



Marktgemeinde Burgschleinitz - Kühnring

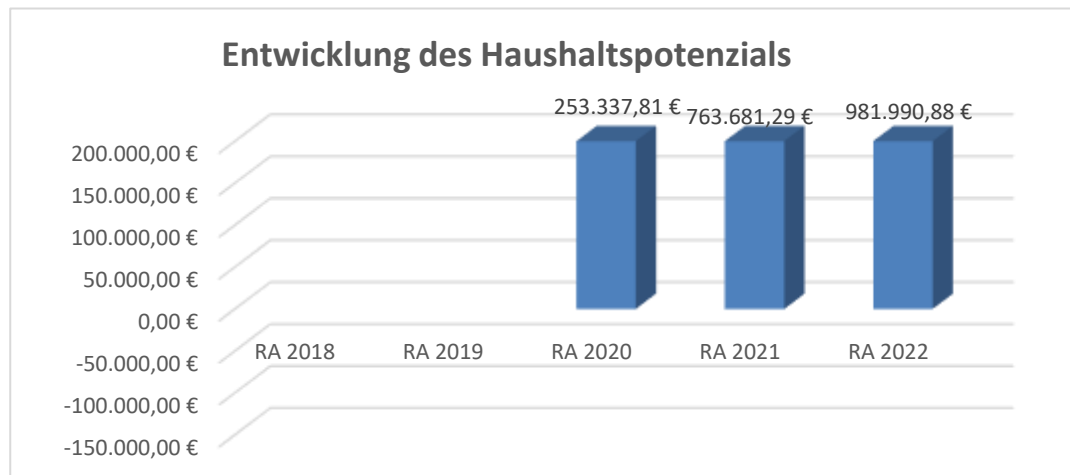
Rechnungsabschluss 2022

Vorbericht

Marktgemeinde Burgschleinitz-Kühnring

Vorbericht zum Rechnungsabschluss 2022

gemäß § 3 der NÖ Gemeindehaushaltsverordnung (NÖ GHVO)

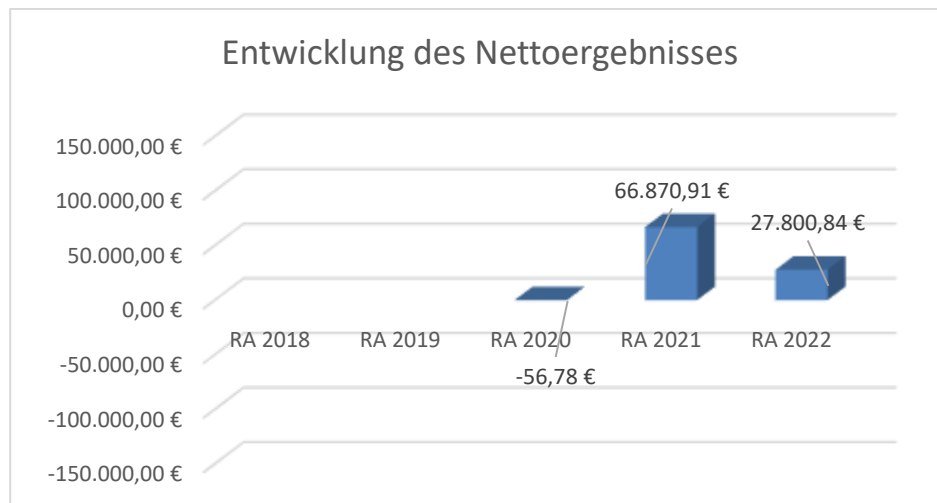


Erläuterung:

Das Haushaltspotential hat seine Grundlage in § 67 Z. 11 der NÖ Gemeindeordnung 1973 (NÖ GO 1973) und ist erstmals im Rechnungsabschluss 2020 auszuweisen.

Haushaltspotential:

Differenz der wiederkehrenden Mittelaufbringungen abzüglich der wiederkehrenden Mittelverwendungen unter Berücksichtigung der entsprechenden Forderungen und Verbindlichkeiten. Das Haushaltspotenzial ist eine wichtige Kenngröße und gibt die aktuelle Leistungsfähigkeit der Gemeinde wieder. Das schafft Vergleichbarkeit mit der bisherigen Rechtslage, aus der Überschüsse und Abgänge abzuleiten waren und dient der Transparenz. Wenn das Haushaltspotenzial innerhalb des Zeitraumes des mittelfristigen Finanzplanes laufend negativ ist, ist ein Haushaltskonsolidierungskonzept zu erstellen (§ 72b Abs. 1 Z. 2 NÖ GO 1973).

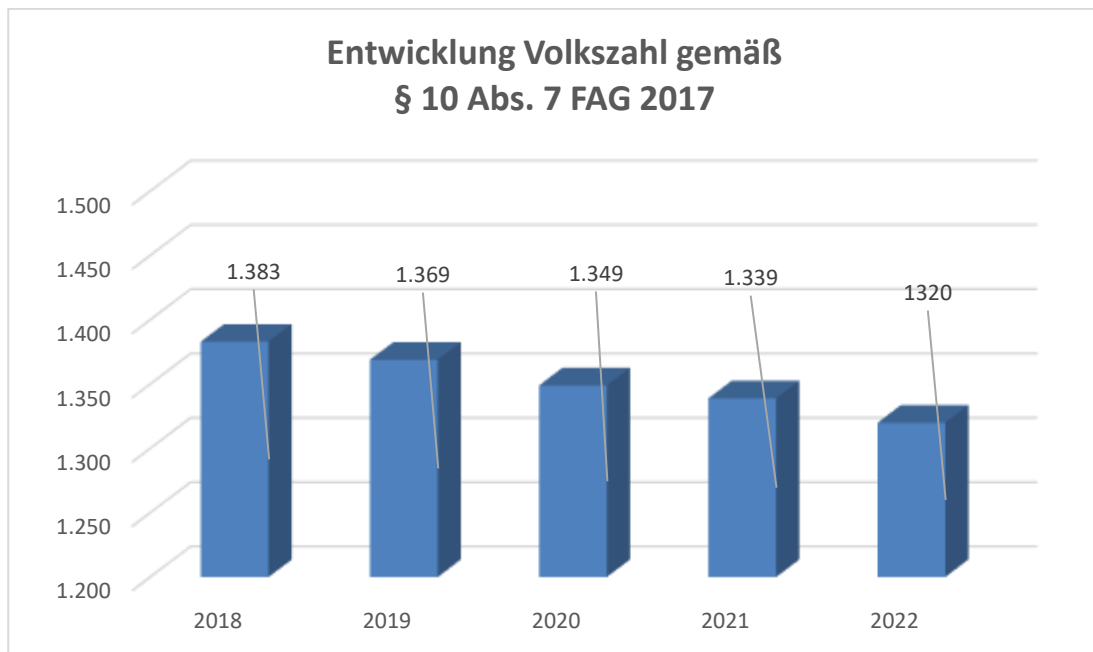


Erläuterung:

Beim Nettoergebnis handelt es sich um das Ergebnis des Ergebnisvoranschlages und ist erstmals für das Haushaltsjahr 2020 auszuweisen.

Ein positives Nettoergebnis bedeutet, dass die Erträge voraussichtlich ausreichend sein werden, die Aufwendungen für die kommunalen Leistungen (inklusive des Werteverzehrs des Anlagevermögens in Form der Abschreibungen) abzudecken.

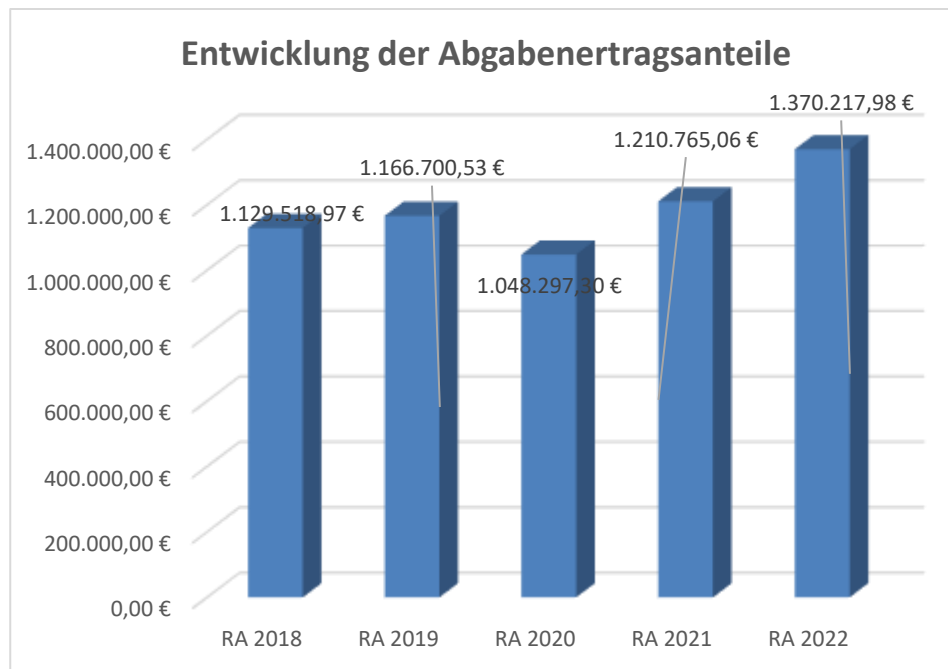
Ein negatives Nettoergebnis heißt, dass dies nicht zur Gänze (in der Höhe des negativen Wertes) möglich ist.



Erläuterung:

Die Volkszahl gemäß § 10 Abs. 7 FAG 2017 wird jährlich von der Bundesanstalt Statistik Austria zum Stichtag 31. Oktober festgestellt und wirkt mit dem Beginn des übernächsten Kalenderjahres. Sie dient für die Berechnung der Abgabenertragsanteile und darf nicht automatisch mit der Volkszahl für die Berechnung der Gemeinderatsmandate verwechselt werden.

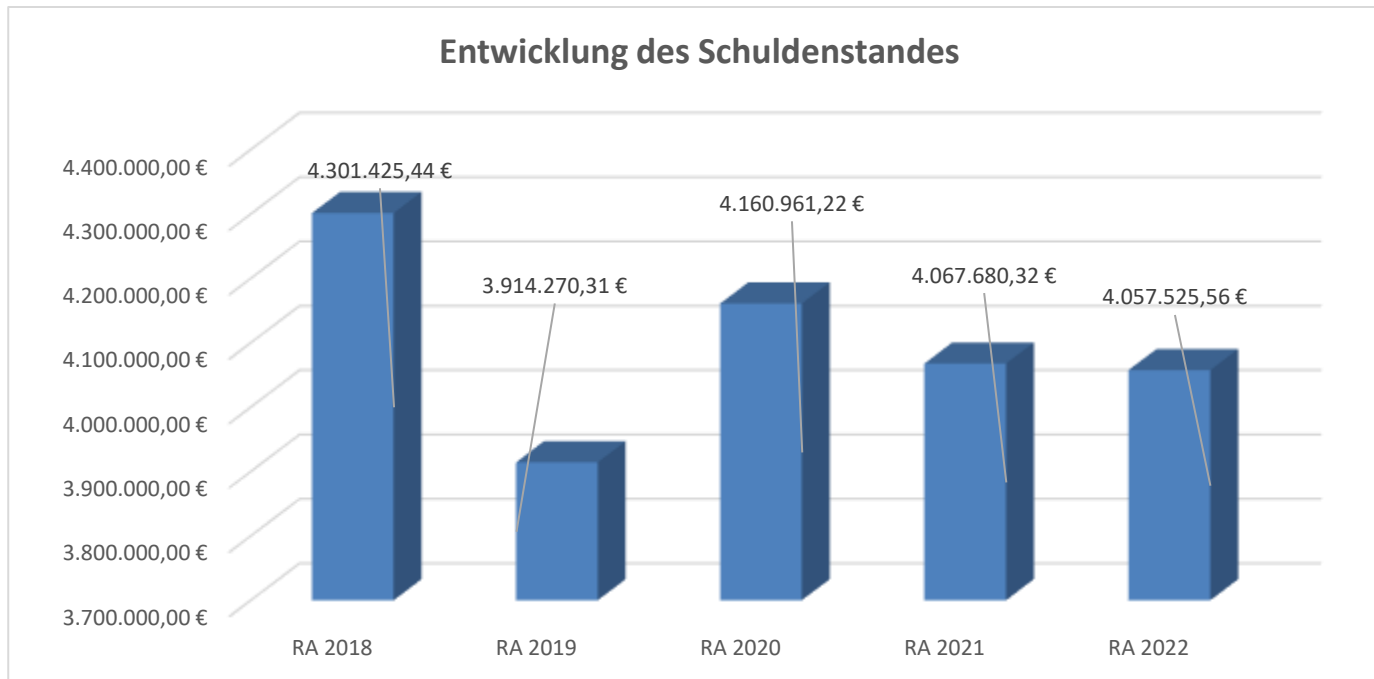
Eine Erhöhung bzw. Verminderung der Volkszahl (jährlich) ist ein wesentlicher Indikator für die Berechnung der Abgabenertragsanteile.



Erläuterung:

Die Gebietskörperschaften (Bund, Länder und Gemeinden) erhalten auf Basis des aktuellen Finanzausgleichs aus den gemeinschaftlichen Bundesabgaben (z.B. Umsatzsteuer, Körperschaftssteuer, Lohnsteuer, Versicherungssteuer, Mineralölsteuer, Normverbrauchsabgabe, Tabaksteuer udgl.) entsprechende Anteile. Im Bereich der Gemeinden spielen dabei die Volkszahl und der abgestufte Bevölkerungsschlüssel eine besondere Rolle. Die sogenannten „Abgabenertragsanteile“ bilden in den meisten Gemeinden die wichtigste Einnahmequelle.

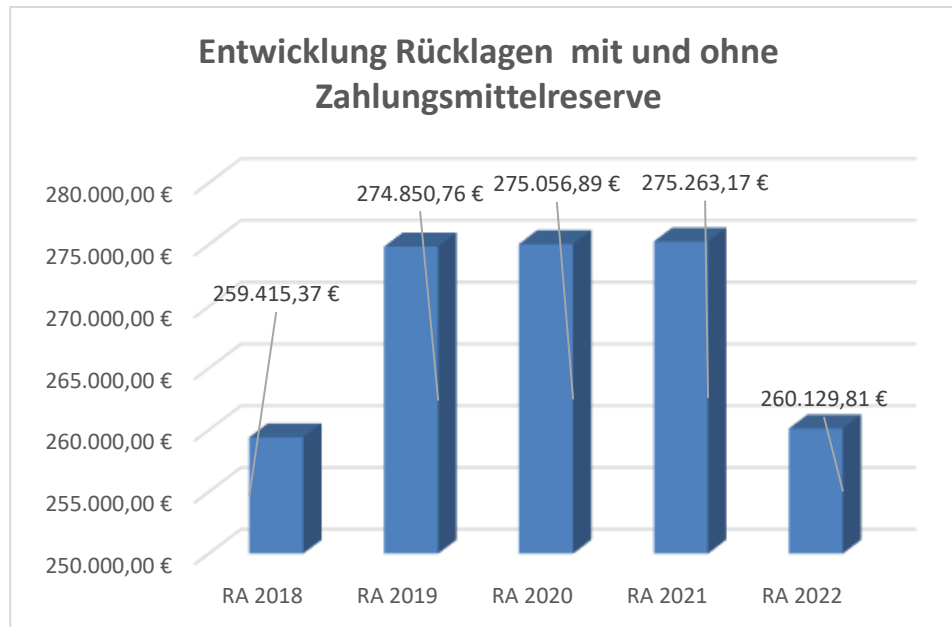
Ein Steigen der Abgabenertragsanteile weist auch auf eine Erhöhung der Volkszahl hin.



Erläuterung:

Die Entwicklung des Schuldenstandes zeigt auf, inwieweit der Schuldenstand über die Jahre erhöht oder reduziert wird.

Im Jahr 2022 konnten der Schuldenstand trotz Aufnahme eines Darlehens für die Restfinanzierung des BA 13 reduziert werden.



Erläuterung:

Die Entwicklung der Rücklagen zeigt an, inwieweit Rücklagen vorhanden sind und ob Rücklagen aufgebaut bzw. aufgebraucht werden.

Blauer Balken Rücklagen mit Zahlungsmittelreserve.

Die Rücklage ASZ wurde für den Bau des Technikraumes in Reinrechtspölla verwendet. Daher reduzierte sich der Rücklagenstand um rund € 15.000,00.

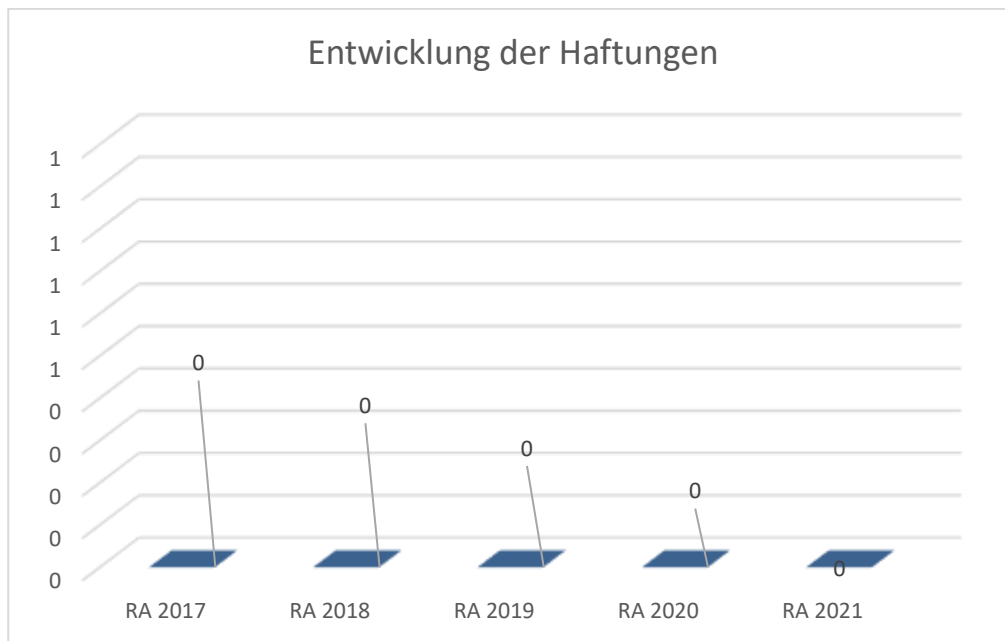


Erläuterung:

Bei den Leasingverpflichtungen handelt es sich nicht um Finanzschulden (z.B. Darlehen), sondern um Verwaltungsschulden. Unabhängig davon stellen Leasingverbindlichkeiten Leistungsverpflichtungen für die Gemeinden dar und sind daher bei einer allfälligen Finanzlagenberechnung entsprechend zu berücksichtigen.

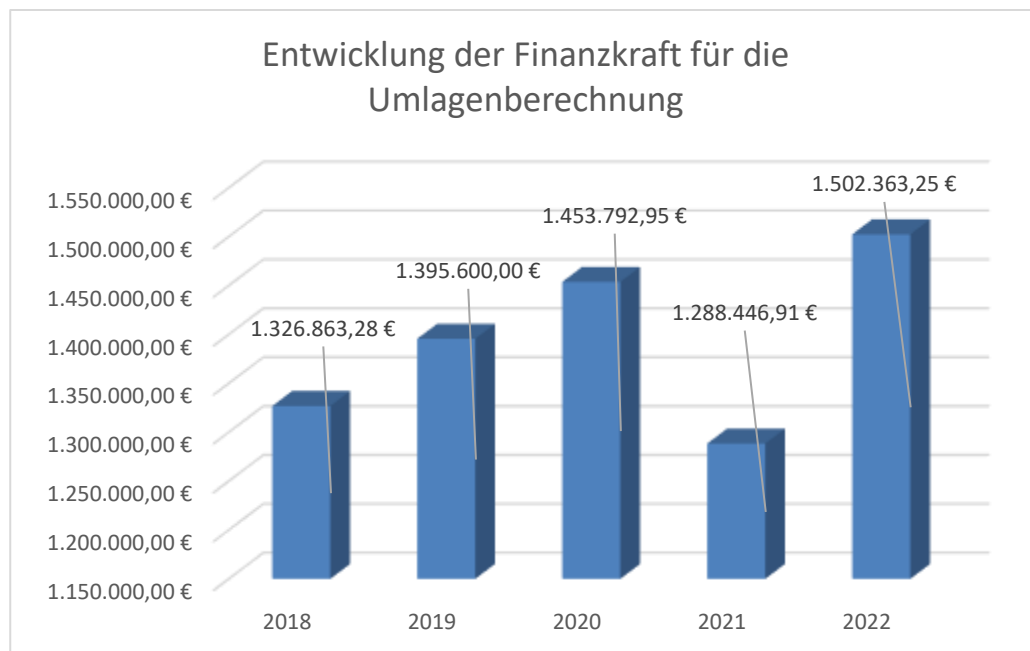
Die Leasingverpflichtungen sind mit Beginn des Jahres 2020 in einer eigenen Anlage gemäß VRV 2015 festzuhalten.

Mittels Leasingfinanzierung wurde im Jahr 2017 der Ankauf des Traktors für den Bauhof beschlossen. Diese Leasingfinanzierung endet im Jahr 2020.



Erläuterung:

Eine Gemeinde darf Bürgschaften und sonstige Haftungen nur übernehmen, wenn hierfür ein besonderes Interesse der Gemeinde gegeben ist, der Schuldner nachweist, dass eine ordnungsgemäße Verzinsung und Tilgung gesichert ist, die Haftungen befristet sind, der Betrag, für den gehaftet wird, ziffernmäßig bestimmt ist und die Gemeinde den daraus folgenden Zahlungsverpflichtungen nachkommen kann (vgl. § 78 Abs. 1 NÖ Gemeindeordnung 1973).



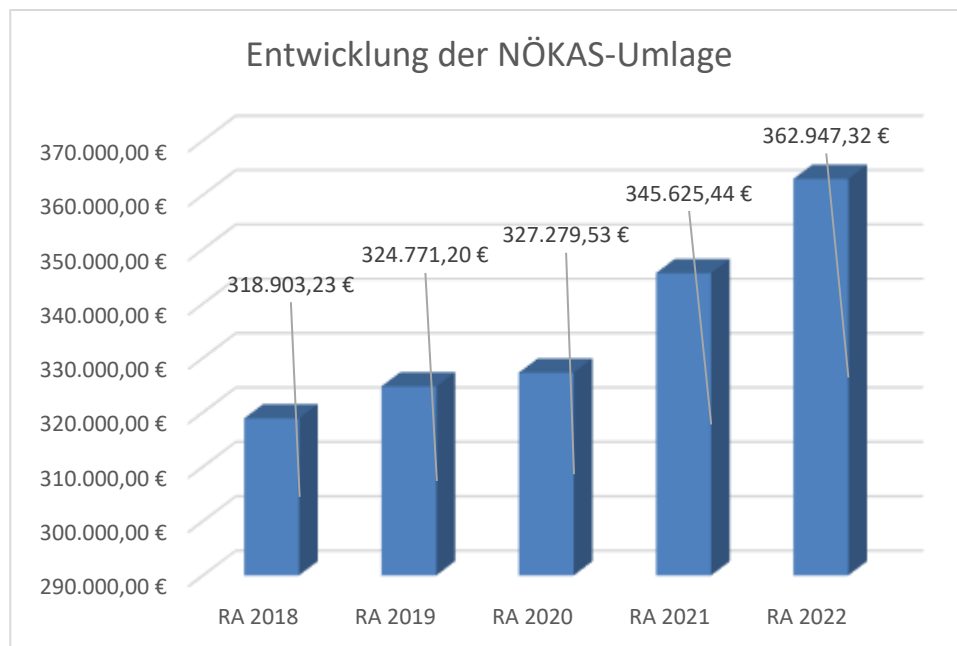
Erläuterung:

Die Finanzkraft einer Gemeinde wird aus den

- Erträgen der ausschließlichen Gemeindeabgaben ohne die Gebühren für die Benützung von Gemeindeeinrichtungen und -anlagen und ohne die Interessentenbeiträge von Grundstückseigentümern und Anrainern und
- Ertragsanteilen an den gemeinschaftlichen Bundesabgaben ohne Spielbankenabgabe ermittelt.

Basis für die Ermittlung der Finanzkraft sind die tatsächlichen Beträge aufgrund der Rechnungsabschlüsse.

Die Darstellung der Entwicklung der Finanzkraft für die Umlagenberechnung hat insbesondere auf die Beitragsleistung der Gemeinden zum NÖ Krankenanstaltensprengel (NÖKAS) und zur Sozialumlage Auswirkungen. Eine Erhöhung oder Reduktion/Verminderung der Finanzkraft wirkt sich unmittelbar auf die Beitragsleistung aus.

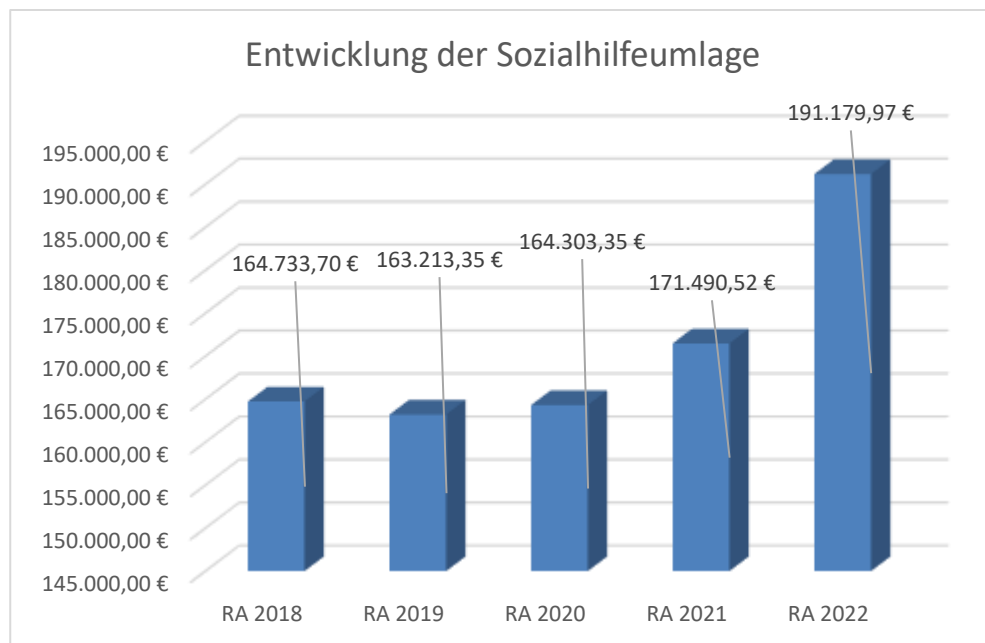


Erläuterung:

Das Landesgebiet ist Beitragsbezirk und Krankenanstaltensprengel für alle öffentlichen Krankenanstalten in Niederösterreich. Beitragsbezirk und Krankenanstaltensprengel sind ein Gemeindeverband. Dem Gemeindeverband gehören alle Gemeinden Niederösterreichs an. Der Gemeindeverband ist juristische Person, er hat seinen Sitz am Sitz der Landesregierung und trägt die Bezeichnung "NÖ Krankenanstaltensprengel" (§ 61 Abs. 1 NÖ Krankenanstaltengesetz - NÖ KAG).

Die Gemeinden haben an den NÖ Krankenanstaltensprengel monatliche Beiträge zu leisten. Berechnungsgrundlage bilden dabei die Volkszahl und die Finanzkraft der Gemeinden. Steigerungen bei der Volkszahl und bei der Finanzkraft führen daher zu höheren Beitragsleistungen bei den Gemeinden.

Diese monatlichen Beiträge werden von den der Gemeinde gebührenden monatlichen Vorschüsse auf die Ertragsanteile an den gemeinschaftlichen Bundesabgaben einbehalten.



Erläuterung:

Die Gemeinden haben jährlich einen Beitrag zu den vom Land zu tragenden Kosten der Sozialhilfe, die nicht durch Kostenbeitrags- und Ersatzleistungen oder durch sonstige für Zwecke der Sozialhilfe bestimmte Zuschüsse gedeckt sind, in der Höhe von 50 % an das Land zu entrichten (§ 44 NÖ Sozialhilfe-Ausführungsgesetz – NÖ SAG).

Die Leistungen für die Sozialhilfe-Umlage werden von der Landesregierung auf die einzelnen Gemeinden nach ihrer Finanzkraft (Finanzkraft für die Umlagenberechnung) aufgeteilt.

Diese monatlichen Beiträge werden von den der Gemeinde gebührenden monatlichen Vorschüsse auf die Ertragsanteile an den gemeinschaftlichen Bundesabgaben einbehalten.

Nachweis der liquiden Mittel (Kassenbestand)

Rechnungsabschluss 2022

Marktgemeinde Burgschleinitz - Kühnring

Nachweis der liquiden Mittel (Kassenbestand)

ZW	Code	Konto	Bezeichnung	IBAN	Stand 31.12.2021	Einzahlungen 2022	Auszahlungen 2022	Stand 31.12.2022	Auszug Nr.	Datum
7	1151	200002	BAR Nebenkassa		300,00	0,00	0,00	300,00		
1	1151	200001	BAR		210,47	17.344,51	16.616,01	938,97		
			Bar		510,47	17.344,51	16.616,01	1.238,97		
2	1151	210002	RAIKA EGGENBURG 18	AT88 3212 3000 0000 0018	405.514,78	3.244.128,95	3.490.885,00	158.758,73	250/2022	30.12.2022
3	1151	210003	RB Sparb.30.162.853	AT23 3212 3000 3016 2853	92.011,81	700.200,08	100.000,00	692.211,89		
			Bankkonto		497.526,59	3.944.329,03	3.590.885,00	850.970,62		
4	1151	906000	VERRECHNUNG		0,00	1.614.924,67	1.614.924,67	0,00		
			Verrechnung		0,00	1.614.924,67	1.614.924,67	0,00		
8	1152	294000	Zweckgebundene Rücklage 40.100.869n		59.554,91	33,90	8,48	59.580,33		
9	1152	294100	Rücklage Vorhaben Altstoffsammelzen		15.215,79	4,85	15.220,64	0,00		
10	1152	295000	Allgemeine Rücklage		200.492,47	76,02	19,01	200.549,48		
			Zahlungsmittelreserve		275.263,17	114,77	15.248,13	260.129,81		
			Gesamtsumme		773.300,23	5.576.712,98	5.237.673,81	1.112.339,40		

		Stand 31.12.2021	Stand 31.12.2022	Veränderung
1151	Kassa, Bankguthaben, Schecks	498.037,06	852.209,59	354.172,53
1152	Zahlungsmittelreserven	275.263,17	260.129,81	-15.133,36
	Zahlungsmittelreserven für zweckgebundene Haushaltsrücklagen	74.770,70	59.580,33	-15.190,37
	294000 Zweckgebundene Rücklage 40.100.869neu 40.111.064	59.554,91	59.580,33	25,42
	294100 Rücklage Vorhaben Altstoffsammelzentrum	15.215,79	0,00	-15.215,79
	Zahlungsmittelreserven für allgemeine Haushaltsrücklagen	200.492,47	200.549,48	57,01
	295000 Allgemeine Rücklage	200.492,47	200.549,48	57,01
B.III	Gesamtsumme liquide Mittel	773.300,23	1.112.339,40	339.039,17

ZW	Code	Konto	Bezeichnung	IBAN	Stand 31.12.2021	Einzahlungen 2022	Auszahlungen 2022	Stand 31.12.2022	Auszug Nr.	Datum
----	------	-------	-------------	------	---------------------	----------------------	----------------------	---------------------	------------	-------

Der vorliegende Rechnungsabschluss enthält alle im Rechnungszeitraum erfolgten Gebarungen. Er stimmt mit den Belegen und Aufzeichnungen in den Rechnungsbüchern überein. Die ausgewiesenen buchmäßigen Bestände stimmen mit den tatsächlich vorhandenen Bargeldbeständen und Bankbeständen überein.

Der Bürgermeister

Kassenverwalter

Leopold Winkelhofer

Renate Böck

Der vorliegende Rechnungsabschluss wurde vom Prüfungsausschuss überprüft. Er ist sachlich und rechnerisch richtig.

Obmann des Prüfungsausschusses

Mitglied des Prüfungsausschusses

Hermann Kranzl

Ergebnishaushalt Gesamt 1. Ebene (Anlage 1a)
- interne Vergütungen enthalten

MVAG	Mittelverwendungs- und aufbringungsgruppen (1. Ebene)	RA 2022	VA 2022	RA - VA
211	Erträge aus der operativen Verwaltungstätigkeit	2.895.867,91	2.606.400,00	289.467,91
212	Erträge aus Transfers	585.648,95	508.000,00	77.648,95
213	Finanzerträge	351,91	600,00	-248,09
21	Summe Erträge	3.481.868,77	3.115.000,00	366.868,77
221	Personalaufwand	404.711,54	388.600,00	16.111,54
222	Sachaufwand (ohne Transferaufwand)	2.117.737,71	2.095.100,00	22.637,71
223	Transferaufwand (laufende Transfers und Kapitaltransfers)	924.389,58	889.800,00	34.589,58
224	Finanzaufwand	22.362,46	23.600,00	-1.237,54
22	Summe Aufwendungen	3.469.201,29	3.397.100,00	72.101,29
SA0	Saldo (0) Nettoergebnis (21 - 22)	12.667,48	-282.100,00	294.767,48
230	Entnahmen von Haushaltsrücklagen	15.215,79	15.200,00	15,79
240	Zuweisung an Haushaltsrücklagen	82,43		82,43
23	Summe Haushaltsrücklagen	15.133,36	15.200,00	-66,64
SA00	Nettoergebnis nach Zuweisung und Entnahmen von Haushaltsrücklagen (Saldo 0 +/- SU23)	27.800,84	-266.900,00	294.700,84

Ergebnishaushalt Gesamt 1. und 2. Ebene (Anlage 1a)
- interne Vergütungen enthalten

MVAG	Mittelverwendungs- und aufbringungsgruppen (1. und 2. Ebene)	RA 2022	VA 2022	RA - VA
211	Erträge aus der operativen Verwaltungstätigkeit	2.895.867,91	2.606.400,00	289.467,91
2111	Erträge aus eigenen Abgaben	526.454,11	453.200,00	73.254,11
2112	Erträge aus Ertragsanteilen	1.370.217,98	1.205.000,00	165.217,98
2113	Erträge aus Gebühren	472.437,02	474.000,00	-1.562,98
2114	Erträge aus Leistungen	111.465,54	122.500,00	-11.034,46
2115	Erträge aus Besitz und wirtschaftlicher Tätigkeit	17.373,63	15.100,00	2.273,63
2116	Erträge aus Veräußerung und sonstige Erträge	341.097,80	336.600,00	4.497,80
2117	Nicht finanzierungswirksame operative Erträge	56.821,83		56.821,83
212	Erträge aus Transfers	585.648,95	508.000,00	77.648,95
2121	Transferertrag von Trägern des öffentlichen Rechts	462.865,75	386.400,00	76.465,75
2122	Transferertrag von Beteiligungen			
2123	Transferertrag von Unternehmen (mit Finanzunternehmen)	8.874,25	8.700,00	174,25
2124	Transferertrag von Haushalten und Organisationen ohne Erwerbscharakter	165,00	500,00	-335,00
2125	Transferertrag vom Ausland			
2126	Investitions- und Tilgungszuschüsse zwischen Unternehmungen und Betrieben der Gebietskörperschaft und der Gebietskörperschaft			
2127	Nicht finanzierungswirksamer Transferertrag	113.743,95	112.400,00	1.343,95
213	Finanzerträge	351,91	600,00	-248,09
2131	Erträge aus Zinsen	351,91	300,00	51,91
2132	Erträge aus Zinsen aus derivativen Finanzinstrumenten ohne Grundgeschäft			
2133	Erträge aus Gewinnentnahmen von marktbestimmten Betrieben		300,00	-300,00
2134	Sonstige Finanzerträge			
2135	Erträge aus Dividenden/Gewinnausschüttungen			
2136	Sonstige nicht finanzierungswirksame Finanzerträge			
21	Summe Erträge	3.481.868,77	3.115.000,00	366.868,77
221	Personalaufwand	404.711,54	388.600,00	16.111,54
2211	Personalaufwand (Bezüge, Nebengeb., Mehrleistungen)	319.052,05	312.300,00	6.752,05
2212	Gesetzlicher und freiwilliger Sozialaufwand	80.392,63	72.900,00	7.492,63
2213	Sonstiger Personalaufwand			
2214	Nicht finanzierungswirksamer Personalaufwand	5.266,86	3.400,00	1.866,86
222	Sachaufwand (ohne Transferaufwand)	2.117.737,71	2.095.100,00	22.637,71
2221	Gebrauchs- und Verbrauchsgüter, Handelswaren	204.892,30	213.100,00	-8.207,70
2222	Verwaltungs- und Betriebsaufwand	162.224,03	155.100,00	7.124,03
2223	Leasing- und Mietaufwand	3.525,84	3.400,00	125,84
2224	Instandhaltung	64.515,81	74.700,00	-10.184,19
2225	Sonstiger Sachaufwand	592.274,83	625.100,00	-32.825,17
2226	Nicht finanzierungswirksamer Sachaufwand	1.090.304,90	1.023.700,00	66.604,90

MVAG	Mittelverwendungs- und aufbringungsgruppen (1. und 2. Ebene)	RA 2022	VA 2022	RA - VA
223	Transferaufwand (laufende Transfers und Kapitaltransfers)	924.389,58	889.800,00	34.589,58
2231	Transferaufwand an Träger des öffentlichen Rechts	857.817,75	856.200,00	1.617,75
2232	Transferaufwand an Beteiligungen			
2233	Transferaufwand an Unternehmen (mit Finanzunternehmen)			
2234	Transferaufwand an Haushalte und Organisationen ohne Erwerbscharakter	66.571,83	33.600,00	32.971,83
2235	Transferaufwand an das Ausland			
2236	Investitions- und Tilgungszuschüsse zwischen Unternehmungen und Betrieben der Gebietskörperschaft und der Gebietskörperschaft			
2237	Nicht finanzierungswirksamer Transferaufwand			
224	Finanzaufwand	22.362,46	23.600,00	-1.237,54
2241	Zinsen aus Finanzschulden, Finanzierungsleasing, Forderungskauf und derivativen Finanzinstrumenten mit Grundgeschäft	20.010,61	20.900,00	-889,39
2242	Zinsen und sonstige Aufwendungen aus derivativen Finanzinstrumenten ohne Grundgeschäft			
2243	Gewinnentnahmen von Unternehmungen und marktbestimmten Betrieben der Gebietskörperschaft (innerhalb der Gebietskörperschaft)		100,00	-100,00
2244	Sonstiger Finanzaufwand	2.351,85	2.600,00	-248,15
2245	Nicht finanzierungswirksamer Finanzaufwand			
22	Summe Aufwendungen	3.469.201,29	3.397.100,00	72.101,29
SA0	Saldo (0) Nettoergebnis (21 - 22)	12.667,48	-282.100,00	294.767,48
230	Entnahmen von Haushaltsrücklagen	15.215,79	15.200,00	15,79
2301	Entnahmen von Haushaltsrücklagen	15.215,79	15.200,00	15,79
240	Zuweisung an Haushaltsrücklagen	82,43	0,00	82,43
2401	Zuweisung an Haushaltsrücklagen	82,43		82,43
23	Summe Haushaltsrücklagen	15.133,36	15.200,00	-66,64
SA00	Nettoergebnis nach Zuweisung und Entnahmen von Haushaltsrücklagen (Saldo 0 +/- SU23)	27.800,84	-266.900,00	294.700,84

Ergebnishaushalt Bereichsbudget 1. und 2. Ebene (Anlage 1a)

Vertretungskörper und allgemeine Verwaltung (Gruppe 0)

MVAG	Mittelverwendungs- und aufbringungsgruppen (1. und 2. Ebene)	RA 2022	VA 2022	RA - VA
211	Erträge aus der operativen Verwaltungstätigkeit	36.447,94	30.900,00	5.547,94
2111	Erträge aus eigenen Abgaben			
2112	Erträge aus Ertragsanteilen			
2113	Erträge aus Gebühren			
2114	Erträge aus Leistungen	31.538,94	27.100,00	4.438,94
2115	Erträge aus Besitz und wirtschaftlicher Tätigkeit			
2116	Erträge aus Veräußerung und sonstige Erträge	4.909,00	3.800,00	1.109,00
2117	Nicht finanzierungswirksame operative Erträge			
212	Erträge aus Transfers	2.164,95	2.200,00	-35,05
2121	Transferertrag von Trägern des öffentlichen Rechts			
2122	Transferertrag von Beteiligungen			
2123	Transferertrag von Unternehmen (mit Finanzunternehmen)			
2124	Transferertrag von Haushalten und Organisationen ohne Erwerbscharakter			
2125	Transferertrag vom Ausland			
2126	Investitions- und Tilgungszuschüsse zwischen Unternehmungen und Betrieben der Gebietskörperschaft und der Gebietskörperschaft			
2127	Nicht finanzierungswirksamer Transferertrag	2.164,95	2.200,00	-35,05
213	Finanzerträge	0,00	0,00	0,00
2131	Erträge aus Zinsen			
2132	Erträge aus Zinsen aus derivativen Finanzinstrumenten ohne Grundgeschäft			
2133	Erträge aus Gewinnentnahmen von marktbestimmten Betrieben			
2134	Sonstige Finanzerträge			
2135	Erträge aus Dividenden/Gewinnausschüttungen			
2136	Sonstige nicht finanzierungswirksame Finanzerträge			
21	Summe Erträge	38.612,89	33.100,00	5.512,89
221	Personalaufwand	175.833,77	165.800,00	10.033,77
2211	Personalaufwand (Bezüge, Nebengeb., Mehrleistungen)	139.088,99	136.000,00	3.088,99
2212	Gesetzlicher und freiwilliger Sozialaufwand	33.609,74	28.600,00	5.009,74
2213	Sonstiger Personalaufwand			
2214	Nicht finanzierungswirksamer Personalaufwand	3.135,04	1.200,00	1.935,04
222	Sachaufwand (ohne Transferaufwand)	235.237,49	237.400,00	-2.162,51
2221	Gebrauchs- und Verbrauchsgüter, Handelswaren	29.956,36	30.600,00	-643,64
2222	Verwaltungs- und Betriebsaufwand	12.795,97	11.400,00	1.395,97
2223	Leasing- und Mietaufwand	1.600,98	1.800,00	-199,02
2224	Instandhaltung	499,61	1.000,00	-500,39
2225	Sonstiger Sachaufwand	144.919,11	149.600,00	-4.680,89
2226	Nicht finanzierungswirksamer Sachaufwand	45.465,46	43.000,00	2.465,46

Vertretungskörper und allgemeine Verwaltung (Gruppe 0)

MVAG	Mittelverwendungs- und aufbringungsgruppen (1. und 2. Ebene)	RA 2022	VA 2022	RA - VA
223	Transferaufwand (laufende Transfers und Kapitaltransfers)	49.189,74	49.800,00	-610,26
2231	Transferaufwand an Träger des öffentlichen Rechts	43.905,60	44.500,00	-594,40
2232	Transferaufwand an Beteiligungen			
2233	Transferaufwand an Unternehmen (mit Finanzunternehmen)			
2234	Transferaufwand an Haushalte und Organisationen ohne Erwerbscharakter	5.284,14	5.300,00	-15,86
2235	Transferaufwand an das Ausland			
2236	Investitions- und Tilgungszuschüsse zwischen Unternehmungen und Betrieben der Gebietskörperschaft und der Gebietskörperschaft			
2237	Nicht finanzierungswirksamer Transferaufwand			
224	Finanzaufwand	0,00	0,00	0,00
2241	Zinsen aus Finanzschulden, Finanzierungsleasing, Forderungskauf und derivativen Finanzinstrumenten mit Grundgeschäft			
2242	Zinsen und sonstige Aufwendungen aus derivativen Finanzinstrumenten ohne Grundgeschäft			
2243	Gewinnentnahmen von Unternehmungen und marktbestimmten Betrieben der Gebietskörperschaft (innerhalb der Gebietskörperschaft)			
2244	Sonstiger Finanzaufwand			
2245	Nicht finanzierungswirksamer Finanzaufwand			
22	Summe Aufwendungen	460.261,00	453.000,00	7.261,00
SA0	Saldo (0) Nettoergebnis (21 - 22)	-421.648,11	-419.900,00	-1.748,11
230	Entnahmen von Haushaltsrücklagen	0,00	0,00	0,00
2301	Entnahmen von Haushaltsrücklagen			
240	Zuweisung an Haushaltsrücklagen	0,00	0,00	0,00
2401	Zuweisung an Haushaltsrücklagen			
23	Summe Haushaltsrücklagen	0,00	0,00	0,00
SA00	Nettoergebnis nach Zuweisung und Entnahmen von Haushaltsrücklagen (Saldo 0 +/- SU23)	-421.648,11	-419.900,00	-1.748,11

Öffentliche Ordnung und Sicherheit (Gruppe 1)

MVAG	Mittelverwendungs- und aufbringungsgruppen (1. und 2. Ebene)	RA 2022	VA 2022	RA - VA
211	Erträge aus der operativen Verwaltungstätigkeit	44.917,11	71.000,00	-26.082,89
2111	Erträge aus eigenen Abgaben			
2112	Erträge aus Ertragsanteilen			
2113	Erträge aus Gebühren			
2114	Erträge aus Leistungen	13.273,79	12.300,00	973,79
2115	Erträge aus Besitz und wirtschaftlicher Tätigkeit			
2116	Erträge aus Veräußerung und sonstige Erträge	31.643,32	58.700,00	-27.056,68
2117	Nicht finanzierungswirksame operative Erträge			
212	Erträge aus Transfers	3.658,14	3.300,00	358,14
2121	Transferertrag von Trägern des öffentlichen Rechts	12,90	100,00	-87,10
2122	Transferertrag von Beteiligungen			
2123	Transferertrag von Unternehmen (mit Finanzunternehmen)			
2124	Transferertrag von Haushalten und Organisationen ohne Erwerbscharakter			
2125	Transferertrag vom Ausland			
2126	Investitions- und Tilgungszuschüsse zwischen Unternehmungen und Betrieben der Gebietskörperschaft und der Gebietskörperschaft			
2127	Nicht finanzierungswirksamer Transferertrag	3.645,24	3.200,00	445,24
213	Finanzerträge	0,00	0,00	0,00
2131	Erträge aus Zinsen			
2132	Erträge aus Zinsen aus derivativen Finanzinstrumenten ohne Grundgeschäft			
2133	Erträge aus Gewinnentnahmen von marktbestimmten Betrieben			
2134	Sonstige Finanzerträge			
2135	Erträge aus Dividenden/Gewinnausschüttungen			
2136	Sonstige nicht finanzierungswirksame Finanzerträge			
21	Summe Erträge	48.575,25	74.300,00	-25.724,75
221	Personalaufwand	0,00	0,00	0,00
2211	Personalaufwand (Bezüge, Nebengeb., Mehrleistungen)			
2212	Gesetzlicher und freiwilliger Sozialaufwand			
2213	Sonstiger Personalaufwand			
2214	Nicht finanzierungswirksamer Personalaufwand			
222	Sachaufwand (ohne Transferaufwand)	65.760,72	54.100,00	11.660,72
2221	Gebrauchs- und Verbrauchsgüter, Handelswaren	8.912,74	8.600,00	312,74
2222	Verwaltungs- und Betriebsaufwand	31.911,62	28.300,00	3.611,62
2223	Leasing- und Mietaufwand			
2224	Instandhaltung	3.421,06	3.200,00	221,06
2225	Sonstiger Sachaufwand	4.521,81	3.100,00	1.421,81
2226	Nicht finanzierungswirksamer Sachaufwand	16.993,49	10.900,00	6.093,49

Öffentliche Ordnung und Sicherheit (Gruppe 1)

MVAG	Mittelverwendungs- und aufbringungsgruppen (1. und 2. Ebene)	RA 2022	VA 2022	RA - VA
223	Transferaufwand (laufende Transfers und Kapitaltransfers)	8.301,29	8.700,00	-398,71
2231	Transferaufwand an Träger des öffentlichen Rechts	1.684,16	1.700,00	-15,84
2232	Transferaufwand an Beteiligungen			
2233	Transferaufwand an Unternehmen (mit Finanzunternehmen)			
2234	Transferaufwand an Haushalte und Organisationen ohne Erwerbscharakter	6.617,13	7.000,00	-382,87
2235	Transferaufwand an das Ausland			
2236	Investitions- und Tilgungszuschüsse zwischen Unternehmungen und Betrieben der Gebietskörperschaft und der Gebietskörperschaft			
2237	Nicht finanzierungswirksamer Transferaufwand			
224	Finanzaufwand	119,87	100,00	19,87
2241	Zinsen aus Finanzschulden, Finanzierungsleasing, Forderungskauf und derivativen Finanzinstrumenten mit Grundgeschäft	119,87	100,00	19,87
2242	Zinsen und sonstige Aufwendungen aus derivativen Finanzinstrumenten ohne Grundgeschäft			
2243	Gewinnentnahmen von Unternehmungen und marktbestimmten Betrieben der Gebietskörperschaft (innerhalb der Gebietskörperschaft)			
2244	Sonstiger Finanzaufwand			
2245	Nicht finanzierungswirksamer Finanzaufwand			
22	Summe Aufwendungen	74.181,88	62.900,00	11.281,88
SA0	Saldo (0) Nettoergebnis (21 - 22)	-25.606,63	11.400,00	-37.006,63
230	Entnahmen von Haushaltsrücklagen	15.215,79	15.200,00	15,79
2301	Entnahmen von Haushaltsrücklagen	15.215,79	15.200,00	15,79
240	Zuweisung an Haushaltsrücklagen	0,00	0,00	0,00
2401	Zuweisung an Haushaltsrücklagen			
23	Summe Haushaltsrücklagen	15.215,79	15.200,00	15,79
SA00	Nettoergebnis nach Zuweisung und Entnahmen von Haushaltsrücklagen (Saldo 0 +/- SU23)	-10.390,84	26.600,00	-36.990,84

Unterricht, Erziehung, Sport und Wissenschaft (Gruppe 2)

MVAG	Mittelverwendungs- und aufbringungsgruppen (1. und 2. Ebene)	RA 2022	VA 2022	RA - VA
211	Erträge aus der operativen Verwaltungstätigkeit	37.503,16	31.500,00	6.003,16
2111	Erträge aus eigenen Abgaben			
2112	Erträge aus Ertragsanteilen			
2113	Erträge aus Gebühren			
2114	Erträge aus Leistungen	16.114,89	17.100,00	-985,11
2115	Erträge aus Besitz und wirtschaftlicher Tätigkeit	150,00	100,00	50,00
2116	Erträge aus Veräußerung und sonstige Erträge	21.204,94	14.300,00	6.904,94
2117	Nicht finanzierungswirksame operative Erträge	33,33		33,33
212	Erträge aus Transfers	31.838,65	26.400,00	5.438,65
2121	Transferertrag von Trägern des öffentlichen Rechts	10.648,13	5.300,00	5.348,13
2122	Transferertrag von Beteiligungen			
2123	Transferertrag von Unternehmen (mit Finanzunternehmen)	8.874,25	8.700,00	174,25
2124	Transferertrag von Haushalten und Organisationen ohne Erwerbscharakter			
2125	Transferertrag vom Ausland			
2126	Investitions- und Tilgungszuschüsse zwischen Unternehmungen und Betrieben der Gebietskörperschaft und der Gebietskörperschaft			
2127	Nicht finanzierungswirksamer Transferertrag	12.316,27	12.400,00	-83,73
213	Finanzerträge	0,00	0,00	0,00
2131	Erträge aus Zinsen			
2132	Erträge aus Zinsen aus derivativen Finanzinstrumenten ohne Grundgeschäft			
2133	Erträge aus Gewinnentnahmen von marktbestimmten Betrieben			
2134	Sonstige Finanzerträge			
2135	Erträge aus Dividenden/Gewinnausschüttungen			
2136	Sonstige nicht finanzierungswirksame Finanzerträge			
21	Summe Erträge	69.341,81	57.900,00	11.441,81
221	Personalaufwand	136.761,41	131.100,00	5.661,41
2211	Personalaufwand (Bezüge, Nebengeb., Mehrleistungen)	107.233,61	102.400,00	4.833,61
2212	Gesetzlicher und freiwilliger Sozialaufwand	29.156,61	28.100,00	1.056,61
2213	Sonstiger Personalaufwand			
2214	Nicht finanzierungswirksamer Personalaufwand	371,19	600,00	-228,81
222	Sachaufwand (ohne Transferaufwand)	187.002,96	203.200,00	-16.197,04
2221	Gebrauchs- und Verbrauchsgüter, Handelswaren	20.487,28	31.300,00	-10.812,72
2222	Verwaltungs- und Betriebsaufwand	27.908,76	24.500,00	3.408,76
2223	Leasing- und Mietaufwand	1.904,86	1.600,00	304,86
2224	Instandhaltung	12.818,40	29.800,00	-16.981,60
2225	Sonstiger Sachaufwand	34.884,65	32.700,00	2.184,65
2226	Nicht finanzierungswirksamer Sachaufwand	88.999,01	83.300,00	5.699,01

Unterricht, Erziehung, Sport und Wissenschaft (Gruppe 2)

MVAG	Mittelverwendungs- und aufbringungsgruppen (1. und 2. Ebene)	RA 2022	VA 2022	RA - VA
223	Transferaufwand (laufende Transfers und Kapitaltransfers)	98.106,58	98.300,00	-193,42
2231	Transferaufwand an Träger des öffentlichen Rechts	94.506,58	95.100,00	-593,42
2232	Transferaufwand an Beteiligungen			
2233	Transferaufwand an Unternehmen (mit Finanzunternehmen)			
2234	Transferaufwand an Haushalte und Organisationen ohne Erwerbscharakter	3.600,00	3.200,00	400,00
2235	Transferaufwand an das Ausland			
2236	Investitions- und Tilgungszuschüsse zwischen Unternehmungen und Betrieben der Gebietskörperschaft und der Gebietskörperschaft			
2237	Nicht finanzierungswirksamer Transferaufwand			
224	Finanzaufwand	438,68	500,00	-61,32
2241	Zinsen aus Finanzschulden, Finanzierungsleasing, Forderungskauf und derivativen Finanzinstrumenten mit Grundgeschäft	438,68	500,00	-61,32
2242	Zinsen und sonstige Aufwendungen aus derivativen Finanzinstrumenten ohne Grundgeschäft			
2243	Gewinnentnahmen von Unternehmungen und marktbestimmten Betrieben der Gebietskörperschaft (innerhalb der Gebietskörperschaft)			
2244	Sonstiger Finanzaufwand			
2245	Nicht finanzierungswirksamer Finanzaufwand			
22	Summe Aufwendungen	422.309,63	433.100,00	-10.790,37
SA0	Saldo (0) Nettoergebnis (21 - 22)	-352.967,82	-375.200,00	22.232,18
230	Entnahmen von Haushaltsrücklagen	0,00	0,00	0,00
2301	Entnahmen von Haushaltsrücklagen			
240	Zuweisung an Haushaltsrücklagen	0,00	0,00	0,00
2401	Zuweisung an Haushaltsrücklagen			
23	Summe Haushaltsrücklagen	0,00	0,00	0,00
SA00	Nettoergebnis nach Zuweisung und Entnahmen von Haushaltsrücklagen (Saldo 0 +/- SU23)	-352.967,82	-375.200,00	22.232,18

Kunst, Kultur und Kultus (Gruppe 3)

MVAG	Mittelverwendungs- und aufbringungsgruppen (1. und 2. Ebene)	RA 2022	VA 2022	RA - VA
211	Erträge aus der operativen Verwaltungstätigkeit	686,70	900,00	-213,30
2111	Erträge aus eigenen Abgaben			
2112	Erträge aus Ertragsanteilen			
2113	Erträge aus Gebühren			
2114	Erträge aus Leistungen			
2115	Erträge aus Besitz und wirtschaftlicher Tätigkeit			
2116	Erträge aus Veräußerung und sonstige Erträge	686,70	900,00	-213,30
2117	Nicht finanzierungswirksame operative Erträge			
212	Erträge aus Transfers	53,00	100,00	-47,00
2121	Transferertrag von Trägern des öffentlichen Rechts			
2122	Transferertrag von Beteiligungen			
2123	Transferertrag von Unternehmen (mit Finanzunternehmen)			
2124	Transferertrag von Haushalten und Organisationen ohne Erwerbscharakter			
2125	Transferertrag vom Ausland			
2126	Investitions- und Tilgungszuschüsse zwischen Unternehmungen und Betrieben der Gebietskörperschaft und der Gebietskörperschaft			
2127	Nicht finanzierungswirksamer Transferertrag	53,00	100,00	-47,00
213	Finanzerträge	0,00	0,00	0,00
2131	Erträge aus Zinsen			
2132	Erträge aus Zinsen aus derivativen Finanzinstrumenten ohne Grundgeschäft			
2133	Erträge aus Gewinnentnahmen von marktbestimmten Betrieben			
2134	Sonstige Finanzerträge			
2135	Erträge aus Dividenden/Gewinnausschüttungen			
2136	Sonstige nicht finanzierungswirksame Finanzerträge			
21	Summe Erträge	739,70	1.000,00	-260,30
221	Personalaufwand	0,00	0,00	0,00
2211	Personalaufwand (Bezüge, Nebengeb., Mehrleistungen)			
2212	Gesetzlicher und freiwilliger Sozialaufwand			
2213	Sonstiger Personalaufwand			
2214	Nicht finanzierungswirksamer Personalaufwand			
222	Sachaufwand (ohne Transferaufwand)	33.161,06	37.700,00	-4.538,94
2221	Gebrauchs- und Verbrauchsgüter, Handelswaren	4.608,20	4.900,00	-291,80
2222	Verwaltungs- und Betriebsaufwand	3.488,53	4.100,00	-611,47
2223	Leasing- und Mietaufwand			
2224	Instandhaltung		500,00	-500,00
2225	Sonstiger Sachaufwand	16.408,95	19.500,00	-3.091,05
2226	Nicht finanzierungswirksamer Sachaufwand	8.655,38	8.700,00	-44,62

Kunst, Kultur und Kultus (Gruppe 3)

MVAG	Mittelverwendungs- und aufbringungsgruppen (1. und 2. Ebene)	RA 2022	VA 2022	RA - VA
223	Transferaufwand (laufende Transfers und Kapitaltransfers)	33.679,95	31.900,00	1.779,95
2231	Transferaufwand an Träger des öffentlichen Rechts	32.019,95	30.500,00	1.519,95
2232	Transferaufwand an Beteiligungen			
2233	Transferaufwand an Unternehmen (mit Finanzunternehmen)			
2234	Transferaufwand an Haushalte und Organisationen ohne Erwerbscharakter	1.660,00	1.400,00	260,00
2235	Transferaufwand an das Ausland			
2236	Investitions- und Tilgungszuschüsse zwischen Unternehmungen und Betrieben der Gebietskörperschaft und der Gebietskörperschaft			
2237	Nicht finanzierungswirksamer Transferaufwand			
224	Finanzaufwand	0,00	0,00	0,00
2241	Zinsen aus Finanzschulden, Finanzierungsleasing, Forderungskauf und derivativen Finanzinstrumenten mit Grundgeschäft			
2242	Zinsen und sonstige Aufwendungen aus derivativen Finanzinstrumenten ohne Grundgeschäft			
2243	Gewinnentnahmen von Unternehmungen und marktbestimmten Betrieben der Gebietskörperschaft (innerhalb der Gebietskörperschaft)			
2244	Sonstiger Finanzaufwand			
2245	Nicht finanzierungswirksamer Finanzaufwand			
22	Summe Aufwendungen	66.841,01	69.600,00	-2.758,99
SA0	Saldo (0) Nettoergebnis (21 - 22)	-66.101,31	-68.600,00	2.498,69
230	Entnahmen von Haushaltsrücklagen	0,00	0,00	0,00
2301	Entnahmen von Haushaltsrücklagen			
240	Zuweisung an Haushaltsrücklagen	0,00	0,00	0,00
2401	Zuweisung an Haushaltsrücklagen			
23	Summe Haushaltsrücklagen	0,00	0,00	0,00
SA00	Nettoergebnis nach Zuweisung und Entnahmen von Haushaltsrücklagen (Saldo 0 +/- SU23)	-66.101,31	-68.600,00	2.498,69

Soziale Wohlfahrt und Wohnbauförderung (Gruppe 4)

MVAG	Mittelverwendungs- und aufbringungsgruppen (1. und 2. Ebene)	RA 2022	VA 2022	RA - VA
211	Erträge aus der operativen Verwaltungstätigkeit	0,00	0,00	0,00
2111	Erträge aus eigenen Abgaben			
2112	Erträge aus Ertragsanteilen			
2113	Erträge aus Gebühren			
2114	Erträge aus Leistungen			
2115	Erträge aus Besitz und wirtschaftlicher Tätigkeit			
2116	Erträge aus Veräußerung und sonstige Erträge			
2117	Nicht finanzierungswirksame operative Erträge			
212	Erträge aus Transfers	0,00	0,00	0,00
2121	Transferertrag von Trägern des öffentlichen Rechts			
2122	Transferertrag von Beteiligungen			
2123	Transferertrag von Unternehmen (mit Finanzunternehmen)			
2124	Transferertrag von Haushalten und Organisationen ohne Erwerbscharakter			
2125	Transferertrag vom Ausland			
2126	Investitions- und Tilgungszuschüsse zwischen Unternehmungen und Betrieben der Gebietskörperschaft und der Gebietskörperschaft			
2127	Nicht finanzierungswirksamer Transferertrag			
213	Finanzerträge	0,00	300,00	-300,00
2131	Erträge aus Zinsen			
2132	Erträge aus Zinsen aus derivativen Finanzinstrumenten ohne Grundgeschäft			
2133	Erträge aus Gewinnentnahmen von marktbestimmten Betrieben		300,00	-300,00
2134	Sonstige Finanzerträge			
2135	Erträge aus Dividenden/Gewinnausschüttungen			
2136	Sonstige nicht finanzierungswirksame Finanzerträge			
21	Summe Erträge	0,00	300,00	-300,00
221	Personalaufwand	0,00	0,00	0,00
2211	Personalaufwand (Bezüge, Nebengeb., Mehrleistungen)			
2212	Gesetzlicher und freiwilliger Sozialaufwand			
2213	Sonstiger Personalaufwand			
2214	Nicht finanzierungswirksamer Personalaufwand			
222	Sachaufwand (ohne Transferaufwand)	5.268,86	4.400,00	868,86
2221	Gebrauchs- und Verbrauchsgüter, Handelswaren	420,00	800,00	-380,00
2222	Verwaltungs- und Betriebsaufwand	1.292,47	2.000,00	-707,53
2223	Leasing- und Mietaufwand			
2224	Instandhaltung			
2225	Sonstiger Sachaufwand	3.556,39	1.600,00	1.956,39
2226	Nicht finanzierungswirksamer Sachaufwand			

Soziale Wohlfahrt und Wohnbauförderung (Gruppe 4)

MVAG	Mittelverwendungs- und aufbringungsgruppen (1. und 2. Ebene)	RA 2022	VA 2022	RA - VA
223	Transferaufwand (laufende Transfers und Kapitaltransfers)	279.013,23	241.400,00	37.613,23
2231	Transferaufwand an Träger des öffentlichen Rechts	229.797,67	225.000,00	4.797,67
2232	Transferaufwand an Beteiligungen			
2233	Transferaufwand an Unternehmen (mit Finanzunternehmen)			
2234	Transferaufwand an Haushalte und Organisationen ohne Erwerbscharakter	49.215,56	16.400,00	32.815,56
2235	Transferaufwand an das Ausland			
2236	Investitions- und Tilgungszuschüsse zwischen Unternehmungen und Betrieben der Gebietskörperschaft und der Gebietskörperschaft			
2237	Nicht finanzierungswirksamer Transferaufwand			
224	Finanzaufwand	0,00	0,00	0,00
2241	Zinsen aus Finanzschulden, Finanzierungsleasing, Forderungskauf und derivativen Finanzinstrumenten mit Grundgeschäft			
2242	Zinsen und sonstige Aufwendungen aus derivativen Finanzinstrumenten ohne Grundgeschäft			
2243	Gewinnentnahmen von Unternehmungen und marktbestimmten Betrieben der Gebietskörperschaft (innerhalb der Gebietskörperschaft)			
2244	Sonstiger Finanzaufwand			
2245	Nicht finanzierungswirksamer Finanzaufwand			
22	Summe Aufwendungen	284.282,09	245.800,00	38.482,09
SA0	Saldo (0) Nettoergebnis (21 - 22)	-284.282,09	-245.500,00	-38.782,09
230	Entnahmen von Haushaltsrücklagen	0,00	0,00	0,00
2301	Entnahmen von Haushaltsrücklagen			
240	Zuweisung an Haushaltsrücklagen	0,00	0,00	0,00
2401	Zuweisung an Haushaltsrücklagen			
23	Summe Haushaltsrücklagen	0,00	0,00	0,00
SA00	Nettoergebnis nach Zuweisung und Entnahmen von Haushaltsrücklagen (Saldo 0 +/- SU23)	-284.282,09	-245.500,00	-38.782,09

Gesundheit (Gruppe 5)

MVAG	Mittelverwendungs- und aufbringungsgruppen (1. und 2. Ebene)	RA 2022	VA 2022	RA - VA
211	Erträge aus der operativen Verwaltungstätigkeit	24,00	0,00	24,00
2111	Erträge aus eigenen Abgaben			
2112	Erträge aus Ertragsanteilen			
2113	Erträge aus Gebühren			
2114	Erträge aus Leistungen			
2115	Erträge aus Besitz und wirtschaftlicher Tätigkeit			
2116	Erträge aus Veräußerung und sonstige Erträge	24,00		24,00
2117	Nicht finanzierungswirksame operative Erträge			
212	Erträge aus Transfers	10.288,00	10.300,00	-12,00
2121	Transferertrag von Trägern des öffentlichen Rechts	10.288,00	10.300,00	-12,00
2122	Transferertrag von Beteiligungen			
2123	Transferertrag von Unternehmen (mit Finanzunternehmen)			
2124	Transferertrag von Haushalten und Organisationen ohne Erwerbscharakter			
2125	Transferertrag vom Ausland			
2126	Investitions- und Tilgungszuschüsse zwischen Unternehmungen und Betrieben der Gebietskörperschaft und der Gebietskörperschaft			
2127	Nicht finanzierungswirksamer Transferertrag			
213	Finanzerträge	0,00	0,00	0,00
2131	Erträge aus Zinsen			
2132	Erträge aus Zinsen aus derivativen Finanzinstrumenten ohne Grundgeschäft			
2133	Erträge aus Gewinnentnahmen von marktbestimmten Betrieben			
2134	Sonstige Finanzerträge			
2135	Erträge aus Dividenden/Gewinnausschüttungen			
2136	Sonstige nicht finanzierungswirksame Finanzerträge			
21	Summe Erträge	10.312,00	10.300,00	12,00
221	Personalaufwand	660,00	1.000,00	-340,00
2211	Personalaufwand (Bezüge, Nebengeb., Mehrleistungen)	660,00	1.000,00	-340,00
2212	Gesetzlicher und freiwilliger Sozialaufwand			
2213	Sonstiger Personalaufwand			
2214	Nicht finanzierungswirksamer Personalaufwand			
222	Sachaufwand (ohne Transferaufwand)	0,00	400,00	-400,00
2221	Gebrauchs- und Verbrauchsgüter, Handelswaren			
2222	Verwaltungs- und Betriebsaufwand			
2223	Leasing- und Mietaufwand			
2224	Instandhaltung			
2225	Sonstiger Sachaufwand		400,00	-400,00
2226	Nicht finanzierungswirksamer Sachaufwand			

Gesundheit (Gruppe 5)

MVAG	Mittelverwendungs- und aufbringungsgruppen (1. und 2. Ebene)	RA 2022	VA 2022	RA - VA
223	Transferaufwand (laufende Transfers und Kapitaltransfers)	367.617,05	360.900,00	6.717,05
2231	Transferaufwand an Träger des öffentlichen Rechts	367.617,05	360.900,00	6.717,05
2232	Transferaufwand an Beteiligungen			
2233	Transferaufwand an Unternehmen (mit Finanzunternehmen)			
2234	Transferaufwand an Haushalte und Organisationen ohne Erwerbscharakter			
2235	Transferaufwand an das Ausland			
2236	Investitions- und Tilgungszuschüsse zwischen Unternehmungen und Betrieben der Gebietskörperschaft und der Gebietskörperschaft			
2237	Nicht finanzierungswirksamer Transferaufwand			
224	Finanzaufwand	0,00	0,00	0,00
2241	Zinsen aus Finanzschulden, Finanzierungsleasing, Forderungskauf und derivativen Finanzinstrumenten mit Grundgeschäft			
2242	Zinsen und sonstige Aufwendungen aus derivativen Finanzinstrumenten ohne Grundgeschäft			
2243	Gewinnentnahmen von Unternehmungen und marktbestimmten Betrieben der Gebietskörperschaft (innerhalb der Gebietskörperschaft)			
2244	Sonstiger Finanzaufwand			
2245	Nicht finanzierungswirksamer Finanzaufwand			
22	Summe Aufwendungen	368.277,05	362.300,00	5.977,05
SA0	Saldo (0) Nettoergebnis (21 - 22)	-357.965,05	-352.000,00	-5.965,05
230	Entnahmen von Haushaltsrücklagen	0,00	0,00	0,00
2301	Entnahmen von Haushaltsrücklagen			
240	Zuweisung an Haushaltsrücklagen	0,00	0,00	0,00
2401	Zuweisung an Haushaltsrücklagen			
23	Summe Haushaltsrücklagen	0,00	0,00	0,00
SA00	Nettoergebnis nach Zuweisung und Entnahmen von Haushaltsrücklagen (Saldo 0 +/- SU23)	-357.965,05	-352.000,00	-5.965,05

Straßen- und Wasserbau, Verkehr (Gruppe 6)

MVAG	Mittelverwendungs- und aufbringungsgruppen (1. und 2. Ebene)	RA 2022	VA 2022	RA - VA
211	Erträge aus der operativen Verwaltungstätigkeit	161.228,07	145.200,00	16.028,07
2111	Erträge aus eigenen Abgaben			
2112	Erträge aus Ertragsanteilen			
2113	Erträge aus Gebühren			
2114	Erträge aus Leistungen			
2115	Erträge aus Besitz und wirtschaftlicher Tätigkeit			
2116	Erträge aus Veräußerung und sonstige Erträge	161.228,07	145.200,00	16.028,07
2117	Nicht finanzierungswirksame operative Erträge			
212	Erträge aus Transfers	124.692,45	124.500,00	192,45
2121	Transferertrag von Trägern des öffentlichen Rechts	120.017,82	120.000,00	17,82
2122	Transferertrag von Beteiligungen			
2123	Transferertrag von Unternehmen (mit Finanzunternehmen)			
2124	Transferertrag von Haushalten und Organisationen ohne Erwerbscharakter	165,00	500,00	-335,00
2125	Transferertrag vom Ausland			
2126	Investitions- und Tilgungszuschüsse zwischen Unternehmungen und Betrieben der Gebietskörperschaft und der Gebietskörperschaft			
2127	Nicht finanzierungswirksamer Transferertrag	4.509,63	4.000,00	509,63
213	Finanzerträge	0,00	0,00	0,00
2131	Erträge aus Zinsen			
2132	Erträge aus Zinsen aus derivativen Finanzinstrumenten ohne Grundgeschäft			
2133	Erträge aus Gewinnentnahmen von marktbestimmten Betrieben			
2134	Sonstige Finanzerträge			
2135	Erträge aus Dividenden/Gewinnausschüttungen			
2136	Sonstige nicht finanzierungswirksame Finanzerträge			
21	Summe Erträge	285.920,52	269.700,00	16.220,52
221	Personalaufwand	0,00	0,00	0,00
2211	Personalaufwand (Bezüge, Nebengeb., Mehrleistungen)			
2212	Gesetzlicher und freiwilliger Sozialaufwand			
2213	Sonstiger Personalaufwand			
2214	Nicht finanzierungswirksamer Personalaufwand			
222	Sachaufwand (ohne Transferaufwand)	184.422,90	173.200,00	11.222,90
2221	Gebrauchs- und Verbrauchsgüter, Handelswaren	302,24	600,00	-297,76
2222	Verwaltungs- und Betriebsaufwand			
2223	Leasing- und Mietaufwand			
2224	Instandhaltung	2.393,91	4.000,00	-1.606,09
2225	Sonstiger Sachaufwand			
2226	Nicht finanzierungswirksamer Sachaufwand	181.726,75	168.600,00	13.126,75

Straßen- und Wasserbau, Verkehr (Gruppe 6)

MVAG	Mittelverwendungs- und aufbringungsgruppen (1. und 2. Ebene)	RA 2022	VA 2022	RA - VA
223	Transferaufwand (laufende Transfers und Kapitaltransfers)	432,00	600,00	-168,00
2231	Transferaufwand an Träger des öffentlichen Rechts	432,00	600,00	-168,00
2232	Transferaufwand an Beteiligungen			
2233	Transferaufwand an Unternehmen (mit Finanzunternehmen)			
2234	Transferaufwand an Haushalte und Organisationen ohne Erwerbscharakter			
2235	Transferaufwand an das Ausland			
2236	Investitions- und Tilgungszuschüsse zwischen Unternehmungen und Betrieben der Gebietskörperschaft und der Gebietskörperschaft			
2237	Nicht finanzierungswirksamer Transferaufwand			
224	Finanzaufwand	30,91	100,00	-69,09
2241	Zinsen aus Finanzschulden, Finanzierungsleasing, Forderungskauf und derivativen Finanzinstrumenten mit Grundgeschäft	30,91	100,00	-69,09
2242	Zinsen und sonstige Aufwendungen aus derivativen Finanzinstrumenten ohne Grundgeschäft			
2243	Gewinnentnahmen von Unternehmungen und marktbestimmten Betrieben der Gebietskörperschaft (innerhalb der Gebietskörperschaft)			
2244	Sonstiger Finanzaufwand			
2245	Nicht finanzierungswirksamer Finanzaufwand			
22	Summe Aufwendungen	184.885,81	173.900,00	10.985,81
SA0	Saldo (0) Nettoergebnis (21 - 22)	101.034,71	95.800,00	5.234,71
230	Entnahmen von Haushaltsrücklagen	0,00	0,00	0,00
2301	Entnahmen von Haushaltsrücklagen			
240	Zuweisung an Haushaltsrücklagen	0,00	0,00	0,00
2401	Zuweisung an Haushaltsrücklagen			
23	Summe Haushaltsrücklagen	0,00	0,00	0,00
SA00	Nettoergebnis nach Zuweisung und Entnahmen von Haushaltsrücklagen (Saldo 0 +/- SU23)	101.034,71	95.800,00	5.234,71

Wirtschaftsförderung (Gruppe 7)

MVAG	Mittelverwendungs- und aufbringungsgruppen (1. und 2. Ebene)	RA 2022	VA 2022	RA - VA
211	Erträge aus der operativen Verwaltungstätigkeit	13.202,60	12.500,00	702,60
2111	Erträge aus eigenen Abgaben			
2112	Erträge aus Ertragsanteilen			
2113	Erträge aus Gebühren			
2114	Erträge aus Leistungen			
2115	Erträge aus Besitz und wirtschaftlicher Tätigkeit			
2116	Erträge aus Veräußerung und sonstige Erträge	13.202,60	12.500,00	702,60
2117	Nicht finanzierungswirksame operative Erträge			
212	Erträge aus Transfers	4.930,21	4.900,00	30,21
2121	Transferertrag von Trägern des öffentlichen Rechts	4.500,00	4.500,00	
2122	Transferertrag von Beteiligungen			
2123	Transferertrag von Unternehmen (mit Finanzunternehmen)			
2124	Transferertrag von Haushalten und Organisationen ohne Erwerbscharakter			
2125	Transferertrag vom Ausland			
2126	Investitions- und Tilgungszuschüsse zwischen Unternehmungen und Betrieben der Gebietskörperschaft und der Gebietskörperschaft			
2127	Nicht finanzierungswirksamer Transferertrag	430,21	400,00	30,21
213	Finanzerträge	0,00	0,00	0,00
2131	Erträge aus Zinsen			
2132	Erträge aus Zinsen aus derivativen Finanzinstrumenten ohne Grundgeschäft			
2133	Erträge aus Gewinnentnahmen von marktbestimmten Betrieben			
2134	Sonstige Finanzerträge			
2135	Erträge aus Dividenden/Gewinnausschüttungen			
2136	Sonstige nicht finanzierungswirksame Finanzerträge			
21	Summe Erträge	18.132,81	17.400,00	732,81
221	Personalaufwand	0,00	0,00	0,00
2211	Personalaufwand (Bezüge, Nebengeb., Mehrleistungen)			
2212	Gesetzlicher und freiwilliger Sozialaufwand			
2213	Sonstiger Personalaufwand			
2214	Nicht finanzierungswirksamer Personalaufwand			
222	Sachaufwand (ohne Transferaufwand)	232.625,29	232.200,00	425,29
2221	Gebrauchs- und Verbrauchsgüter, Handelswaren	1.468,92	1.400,00	68,92
2222	Verwaltungs- und Betriebsaufwand			
2223	Leasing- und Mietaufwand			
2224	Instandhaltung			
2225	Sonstiger Sachaufwand			
2226	Nicht finanzierungswirksamer Sachaufwand	231.156,37	230.800,00	356,37

Wirtschaftsförderung (Gruppe 7)

MVAG	Mittelverwendungs- und aufbringungsgruppen (1. und 2. Ebene)	RA 2022	VA 2022	RA - VA
223	Transferaufwand (laufende Transfers und Kapitaltransfers)	0,00	200,00	-200,00
2231	Transferaufwand an Träger des öffentlichen Rechts			
2232	Transferaufwand an Beteiligungen			
2233	Transferaufwand an Unternehmen (mit Finanzunternehmen)			
2234	Transferaufwand an Haushalte und Organisationen ohne Erwerbscharakter		200,00	-200,00
2235	Transferaufwand an das Ausland			
2236	Investitions- und Tilgungszuschüsse zwischen Unternehmungen und Betrieben der Gebietskörperschaft und der Gebietskörperschaft			
2237	Nicht finanzierungswirksamer Transferaufwand			
224	Finanzaufwand	0,00	0,00	0,00
2241	Zinsen aus Finanzschulden, Finanzierungsleasing, Forderungskauf und derivativen Finanzinstrumenten mit Grundgeschäft			
2242	Zinsen und sonstige Aufwendungen aus derivativen Finanzinstrumenten ohne Grundgeschäft			
2243	Gewinnentnahmen von Unternehmungen und marktbestimmten Betrieben der Gebietskörperschaft (innerhalb der Gebietskörperschaft)			
2244	Sonstiger Finanzaufwand			
2245	Nicht finanzierungswirksamer Finanzaufwand			
22	Summe Aufwendungen	232.625,29	232.400,00	225,29
SA0	Saldo (0) Nettoergebnis (21 - 22)	-214.492,48	-215.000,00	507,52
230	Entnahmen von Haushaltsrücklagen	0,00	0,00	0,00
2301	Entnahmen von Haushaltsrücklagen			
240	Zuweisung an Haushaltsrücklagen	0,00	0,00	0,00
2401	Zuweisung an Haushaltsrücklagen			
23	Summe Haushaltsrücklagen	0,00	0,00	0,00
SA00	Nettoergebnis nach Zuweisung und Entnahmen von Haushaltsrücklagen (Saldo 0 +/- SU23)	-214.492,48	-215.000,00	507,52

Dienstleistungen (Gruppe 8)

MVAG	Mittelverwendungs- und aufbringungsgruppen (1. und 2. Ebene)	RA 2022	VA 2022	RA - VA
211	Erträge aus der operativen Verwaltungstätigkeit	705.185,95	656.200,00	48.985,95
2111	Erträge aus eigenen Abgaben			
2112	Erträge aus Ertragsanteilen			
2113	Erträge aus Gebühren	472.437,02	474.000,00	-1.562,98
2114	Erträge aus Leistungen	50.537,92	66.000,00	-15.462,08
2115	Erträge aus Besitz und wirtschaftlicher Tätigkeit	17.223,63	15.000,00	2.223,63
2116	Erträge aus Veräußerung und sonstige Erträge	108.198,88	101.200,00	6.998,88
2117	Nicht finanzierungswirksame operative Erträge	56.788,50		56.788,50
212	Erträge aus Transfers	184.124,18	183.900,00	224,18
2121	Transferertrag von Trägern des öffentlichen Rechts	93.499,53	93.800,00	-300,47
2122	Transferertrag von Beteiligungen			
2123	Transferertrag von Unternehmen (mit Finanzunternehmen)			
2124	Transferertrag von Haushalten und Organisationen ohne Erwerbscharakter			
2125	Transferertrag vom Ausland			
2126	Investitions- und Tilgungszuschüsse zwischen Unternehmungen und Betrieben der Gebietskörperschaft und der Gebietskörperschaft			
2127	Nicht finanzierungswirksamer Transferertrag	90.624,65	90.100,00	524,65
213	Finanzerträge	0,00	0,00	0,00
2131	Erträge aus Zinsen			
2132	Erträge aus Zinsen aus derivativen Finanzinstrumenten ohne Grundgeschäft			
2133	Erträge aus Gewinnentnahmen von marktbestimmten Betrieben			
2134	Sonstige Finanzerträge			
2135	Erträge aus Dividenden/Gewinnausschüttungen			
2136	Sonstige nicht finanzierungswirksame Finanzerträge			
21	Summe Erträge	889.310,13	840.100,00	49.210,13
221	Personalaufwand	91.456,36	90.700,00	756,36
2211	Personalaufwand (Bezüge, Nebengeb., Mehrleistungen)	72.069,45	72.900,00	-830,55
2212	Gesetzlicher und freiwilliger Sozialaufwand	17.626,28	16.200,00	1.426,28
2213	Sonstiger Personalaufwand			
2214	Nicht finanzierungswirksamer Personalaufwand	1.760,63	1.600,00	160,63
222	Sachaufwand (ohne Transferaufwand)	879.522,17	860.400,00	19.122,17
2221	Gebrauchs- und Verbrauchsgüter, Handelswaren	138.736,56	134.900,00	3.836,56
2222	Verwaltungs- und Betriebsaufwand	84.826,68	84.400,00	426,68
2223	Leasing- und Mietaufwand	20,00		20,00
2224	Instandhaltung	45.382,83	36.200,00	9.182,83
2225	Sonstiger Sachaufwand	93.247,66	126.500,00	-33.252,34
2226	Nicht finanzierungswirksamer Sachaufwand	517.308,44	478.400,00	38.908,44

Dienstleistungen (Gruppe 8)

MVAG	Mittelverwendungs- und aufbringungsgruppen (1. und 2. Ebene)	RA 2022	VA 2022	RA - VA
223	Transferaufwand (laufende Transfers und Kapitaltransfers)	87.854,74	97.900,00	-10.045,26
2231	Transferaufwand an Träger des öffentlichen Rechts	87.854,74	97.900,00	-10.045,26
2232	Transferaufwand an Beteiligungen			
2233	Transferaufwand an Unternehmen (mit Finanzunternehmen)			
2234	Transferaufwand an Haushalte und Organisationen ohne Erwerbscharakter			
2235	Transferaufwand an das Ausland			
2236	Investitions- und Tilgungszuschüsse zwischen Unternehmungen und Betrieben der Gebietskörperschaft und der Gebietskörperschaft			
2237	Nicht finanzierungswirksamer Transferaufwand			
224	Finanzaufwand	19.416,31	19.700,00	-283,69
2241	Zinsen aus Finanzschulden, Finanzierungsleasing, Forderungskauf und derivativen Finanzinstrumenten mit Grundgeschäft	19.416,31	19.700,00	-283,69
2242	Zinsen und sonstige Aufwendungen aus derivativen Finanzinstrumenten ohne Grundgeschäft			
2243	Gewinnentnahmen von Unternehmungen und marktbestimmten Betrieben der Gebietskörperschaft (innerhalb der Gebietskörperschaft)			
2244	Sonstiger Finanzaufwand			
2245	Nicht finanzierungswirksamer Finanzaufwand			
22	Summe Aufwendungen	1.078.249,58	1.068.700,00	9.549,58
SA0	Saldo (0) Nettoergebnis (21 - 22)	-188.939,45	-228.600,00	39.660,55
230	Entnahmen von Haushaltsrücklagen	0,00	0,00	0,00
2301	Entnahmen von Haushaltsrücklagen			
240	Zuweisung an Haushaltsrücklagen	0,00	0,00	0,00
2401	Zuweisung an Haushaltsrücklagen			
23	Summe Haushaltsrücklagen	0,00	0,00	0,00
SA00	Nettoergebnis nach Zuweisung und Entnahmen von Haushaltsrücklagen (Saldo 0 +/- SU23)	-188.939,45	-228.600,00	39.660,55

Finanzwirtschaft (Gruppe 9)

MVAG	Mittelverwendungs- und aufbringungsgruppen (1. und 2. Ebene)	RA 2022	VA 2022	RA - VA
211	Erträge aus der operativen Verwaltungstätigkeit	1.896.672,38	1.658.200,00	238.472,38
2111	Erträge aus eigenen Abgaben	526.454,11	453.200,00	73.254,11
2112	Erträge aus Ertragsanteilen	1.370.217,98	1.205.000,00	165.217,98
2113	Erträge aus Gebühren			
2114	Erträge aus Leistungen			
2115	Erträge aus Besitz und wirtschaftlicher Tätigkeit			
2116	Erträge aus Veräußerung und sonstige Erträge	0,29		0,29
2117	Nicht finanzierungswirksame operative Erträge			
212	Erträge aus Transfers	223.899,37	152.400,00	71.499,37
2121	Transferertrag von Trägern des öffentlichen Rechts	223.899,37	152.400,00	71.499,37
2122	Transferertrag von Beteiligungen			
2123	Transferertrag von Unternehmen (mit Finanzunternehmen)			
2124	Transferertrag von Haushalten und Organisationen ohne Erwerbscharakter			
2125	Transferertrag vom Ausland			
2126	Investitions- und Tilgungszuschüsse zwischen Unternehmungen und Betrieben der Gebietskörperschaft und der Gebietskörperschaft			
2127	Nicht finanzierungswirksamer Transferertrag			
213	Finanzerträge	351,91	300,00	51,91
2131	Erträge aus Zinsen	351,91	300,00	51,91
2132	Erträge aus Zinsen aus derivativen Finanzinstrumenten ohne Grundgeschäft			
2133	Erträge aus Gewinnentnahmen von marktbestimmten Betrieben			
2134	Sonstige Finanzerträge			
2135	Erträge aus Dividenden/Gewinnausschüttungen			
2136	Sonstige nicht finanzierungswirksame Finanzerträge			
21	Summe Erträge	2.120.923,66	1.810.900,00	310.023,66
221	Personalaufwand	0,00	0,00	0,00
2211	Personalaufwand (Bezüge, Nebengeb., Mehrleistungen)			
2212	Gesetzlicher und freiwilliger Sozialaufwand			
2213	Sonstiger Personalaufwand			
2214	Nicht finanzierungswirksamer Personalaufwand			
222	Sachaufwand (ohne Transferaufwand)	294.736,26	292.100,00	2.636,26
2221	Gebrauchs- und Verbrauchsgüter, Handelswaren			
2222	Verwaltungs- und Betriebsaufwand		400,00	-400,00
2223	Leasing- und Mietaufwand			
2224	Instandhaltung			
2225	Sonstiger Sachaufwand	294.736,26	291.700,00	3.036,26
2226	Nicht finanzierungswirksamer Sachaufwand			

Finanzwirtschaft (Gruppe 9)

MVAG	Mittelverwendungs- und aufbringungsgruppen (1. und 2. Ebene)	RA 2022	VA 2022	RA - VA
223	Transferaufwand (laufende Transfers und Kapitaltransfers)	195,00	100,00	95,00
2231	Transferaufwand an Träger des öffentlichen Rechts			
2232	Transferaufwand an Beteiligungen			
2233	Transferaufwand an Unternehmen (mit Finanzunternehmen)			
2234	Transferaufwand an Haushalte und Organisationen ohne Erwerbscharakter	195,00	100,00	95,00
2235	Transferaufwand an das Ausland			
2236	Investitions- und Tilgungszuschüsse zwischen Unternehmungen und Betrieben der Gebietskörperschaft und der Gebietskörperschaft			
2237	Nicht finanzierungswirksamer Transferaufwand			
224	Finanzaufwand	2.356,69	3.200,00	-843,31
2241	Zinsen aus Finanzschulden, Finanzierungsleasing, Forderungskauf und derivativen Finanzinstrumenten mit Grundgeschäft	4,84	500,00	-495,16
2242	Zinsen und sonstige Aufwendungen aus derivativen Finanzinstrumenten ohne Grundgeschäft			
2243	Gewinnentnahmen von Unternehmungen und marktbestimmten Betrieben der Gebietskörperschaft (innerhalb der Gebietskörperschaft)		100,00	-100,00
2244	Sonstiger Finanzaufwand	2.351,85	2.600,00	-248,15
2245	Nicht finanzierungswirksamer Finanzaufwand			
22	Summe Aufwendungen	297.287,95	295.400,00	1.887,95
SA0	Saldo (0) Nettoergebnis (21 - 22)	1.823.635,71	1.515.500,00	308.135,71
230	Entnahmen von Haushaltsrücklagen	0,00	0,00	0,00
2301	Entnahmen von Haushaltsrücklagen			
240	Zuweisung an Haushaltsrücklagen	82,43	0,00	82,43
2401	Zuweisung an Haushaltsrücklagen	82,43		82,43
23	Summe Haushaltsrücklagen	-82,43	0,00	-82,43
SA00	Nettoergebnis nach Zuweisung und Entnahmen von Haushaltsrücklagen (Saldo 0 +/- SU23)	1.823.553,28	1.515.500,00	308.053,28

Finanzierungshaushalt Gesamt 1. Ebene (Anlage 1b)
- interne Vergütungen enthalten

MVAG	Mittelverwendungs- und aufbringungsgruppen (1. Ebene)	RA 2022	VA 2022	RA - VA
OPERATIVE GEBARUNG				
311	Einzahlungen aus der operativen Verwaltungstätigkeit	2.776.675,63	2.606.400,00	170.275,63
312	Einzahlungen aus Transfers (ohne Kapitaltransfers)	471.905,00	395.600,00	76.305,00
313	Einzahlungen aus Finanzerträgen	351,91	600,00	-248,09
31	Summe Einzahlungen operative Gebarung	3.248.932,54	3.002.600,00	246.332,54
321	Auszahlungen aus Personalaufwand	399.444,68	385.200,00	14.244,68
322	Auszahlungen aus Sachaufwand (ohne Transferaufwand)	1.027.442,81	1.071.400,00	-43.957,19
323	Auszahlungen aus Transfers (ohne Kapitaltransfers)	919.122,45	883.200,00	35.922,45
324	Auszahlungen aus Finanzaufwand	22.362,46	23.600,00	-1.237,54
32	Summe Auszahlungen operative Gebarung	2.368.372,40	2.363.400,00	4.972,40
SA1	Saldo (1) Geldfluss aus der Operativen Gebarung (31 – 32)	880.560,14	639.200,00	241.360,14
INVESTIVE GEBARUNG				
331	Einzahlungen aus der Investitionstätigkeit	189.628,00	169.000,00	20.628,00
332	Einzahlungen aus der Rückzahlung von Darlehen sowie gewährten Vorschüssen			
333	Einzahlungen aus Kapitaltransfers	210.820,28	225.200,00	-14.379,72
33	Summe Einzahlungen investive Gebarung	400.448,28	394.200,00	6.248,28
341	Auszahlungen aus der Investitionstätigkeit	927.996,85	1.113.200,00	-185.203,15
342	Auszahlungen von gewährten Darlehen sowie gewährten Vorschüssen			
343	Auszahlungen aus Kapitaltransfers	5.267,13	6.600,00	-1.332,87
34	Summe Auszahlungen investive Gebarung	933.263,98	1.119.800,00	-186.536,02
SA2	Saldo (2) Geldfluss aus der Investiven Gebarung (33 – 34)	-532.815,70	-725.600,00	192.784,30
SA3	Saldo (3) Nettofinanzierungssaldo (Saldo 1 + Saldo 2)	347.744,44	-86.400,00	434.144,44

MVAG	Mittelverwendungs- und aufbringungsgruppen (1. Ebene)	RA 2022	VA 2022	RA - VA
FINANZIERUNGSTÄTIGKEIT				
351	Einzahlungen aus der Aufnahme von Finanzschulden	351.000,00	503.400,00	-152.400,00
353	Einzahlungen infolge eines Kapitaltausch bei derivativen Finanzinstrumenten mit Grundgeschäft			
355	Einzahlungen aus dem Abgang von Finanzinstrumenten			
35	Summe Einzahlungen aus der Finanzierungstätigkeit	351.000,00	503.400,00	-152.400,00
361	Auszahlungen aus der Tilgung von Finanzschulden	361.154,76	361.300,00	-145,24
363	Auszahlungen infolge eines Kapitaltausch bei derivativen Finanzinstrumenten mit Grundgeschäft			
365	Auszahlungen für den Erwerb von Finanzinstrumenten			
36	Summe Auszahlungen aus der Finanzierungstätigkeit	361.154,76	361.300,00	-145,24
SA4	Saldo (4) Geldfluss aus der Finanzierungstätigkeit (35 – 36)	-10.154,76	142.100,00	-152.254,76
SA5	Saldo (5) Geldfluss aus der voranschlagswirksamen Gebarung (Saldo 3 + Saldo 4)	337.589,68	55.700,00	281.889,68
411	Einzahlungen aus nicht voranschlagswirksamen Forderungen	981.562,45		
412	Einzahlungen aus nicht voranschlagswirksamen Verbindlichkeiten	585.189,71		
413	Einzahlungen aus der Aufnahme von zur Kassenstärkung eingegangenen Geldverbindlichkeiten (Barvorlagen)	9.580,00		
41	Summe Einzahlungen aus der nicht voranschlagswirksamen Gebarung	1.576.332,16		
421	Auszahlungen aus nicht voranschlagswirksamen Forderungen	983.192,69		
422	Auszahlungen aus nicht voranschlagswirksamen Verbindlichkeiten	581.609,98		
423	Auszahlungen zur Tilgung von zur Kassenstärkung eingegangenen Geldverbindlichkeiten (Barvorlagen)	10.080,00		
42	Summe Auszahlungen aus der nicht voranschlagswirksamen Gebarung	1.574.882,67		
SA6	Geldfluss aus der nicht voranschlagswirksamen Gebarung	1.449,49		
SA7	Veränderung an Liquiden Mitteln (Saldo 5 + Saldo 6)	339.039,17		
	Anfangsbestand liquide Mittel (115 zum 31.12.2021)	773.300,23		
	Endbestand liquide Mittel (115 zum 31.12.2022)	1.112.339,40		
	davon Zahlungsmittelreserven (1152 zum 31.12.2022)	260.129,81		

Finanzierungshaushalt Gesamt 1. und 2. Ebene (Anlage 1b)
- interne Vergütungen enthalten

MVAG	Mittelverwendungs- und aufbringungsgruppen (1. und 2. Ebene)	RA 2022	VA 2022	RA - VA
311	Einzahlungen aus der operativen Verwaltungstätigkeit	2.776.675,63	2.606.400,00	170.275,63
3111	Einzahlungen aus eigenen Abgaben	490.063,82	453.200,00	36.863,82
3112	Einzahlungen aus Ertragsanteilen	1.370.217,98	1.205.000,00	165.217,98
3113	Einzahlungen aus Gebühren	468.097,15	474.000,00	-5.902,85
3114	Einzahlungen aus Leistungen	111.186,90	122.500,00	-11.313,10
3115	Einzahlungen aus Besitz und wirtschaftlicher Tätigkeit	17.499,43	15.100,00	2.399,43
3116	Einzahlungen aus Veräußerung von geringwertigen Wirtschaftsgütern (GWG) und sonstige Einzahlungen	319.610,35	336.600,00	-16.989,65
312	Einzahlungen aus Transfers (ohne Kapitaltransfers)	471.905,00	395.600,00	76.305,00
3121	Transferzahlungen von Trägern des öffentlichen Rechts	462.865,75	386.400,00	76.465,75
3122	Transferzahlungen von Beteiligungen			
3123	Transferzahlungen von Unternehmen (inkl. Finanzunternehmen)	8.874,25	8.700,00	174,25
3124	Transferzahlungen von Haushalte und Organisationen ohne Erwerbscharakter	165,00	500,00	-335,00
3125	Transferzahlungen vom Ausland			
3126	Investitions- und Tilgungszuschüsse zwischen Unternehmungen und Betrieben der Gebietskörperschaft und der Gebietskörperschaft			
313	Einzahlungen aus Finanzerträgen	351,91	600,00	-248,09
3131	Einzahlungen aus Zinserträgen	351,91	300,00	51,91
3133	Einzahlungen aus Gewinnentnahmen von marktbestimmten Betrieben		300,00	-300,00
3134	Sonstige Einzahlungen aus Finanzerträgen			
3135	Einzahlungen aus Dividenden/Gewinnausschüttungen			
31	Summe Einzahlungen operative Gebarung	3.248.932,54	3.002.600,00	246.332,54
321	Auszahlungen aus Personalaufwand	399.444,68	385.200,00	14.244,68
3211	Auszahlungen für Personalaufwand Bezüge, Nebengebühren, und Mehrleistungsvergütungen)	319.052,05	312.300,00	6.752,05
3212	Auszahlungen für gesetzliche und freiwillige Sozialaufwendungen	80.392,63	72.900,00	7.492,63
3213	Auszahlungen aus sonstigem Personalaufwand			
322	Auszahlungen aus Sachaufwand (ohne Transferaufwand)	1.027.442,81	1.071.400,00	-43.957,19
3221	Auszahlungen für Gebrauchs- und Verbrauchsgüter, Handelswaren	204.892,30	213.100,00	-8.207,70
3222	Auszahlungen für Verwaltungs- und Betriebsaufwand	162.224,03	155.100,00	7.124,03
3223	Auszahlungen für Leasing- und Mietaufwand	3.525,84	3.400,00	125,84
3224	Auszahlungen für Instandhaltung	64.515,81	74.700,00	-10.184,19
3225	Sonstige Auszahlungen aus Sachaufwand	592.284,83	625.100,00	-32.815,17
323	Auszahlungen aus Transfers (ohne Kapitaltransfers)	919.122,45	883.200,00	35.922,45
3231	Transferzahlungen an Träger des öffentlichen Rechts	857.817,75	856.200,00	1.617,75
3232	Transferzahlungen an Beteiligungen			
3233	Transferzahlungen an Unternehmen (inkl. Finanzunternehmen)			
3234	Transferzahlungen an Haushalte und Organisationen ohne Erwerbscharakter	61.304,70	27.000,00	34.304,70

MVAG	Mittelverwendungs- und aufbringungsgruppen (1. und 2. Ebene)	RA 2022	VA 2022	RA - VA
3235	Transferzahlungen an das Ausland			
3236	Investitions- und Tilgungszuschüsse zwischen Unternehmungen und Betrieben der Gebietskörperschaft und der Gebietskörperschaft			
324	Auszahlungen aus Finanzaufwand	22.362,46	23.600,00	-1.237,54
3241	Auszahlungen für Zinsaufwand, für Finanzierungsleasing, für Forderungskauf, für Finanzschulden und derivative Finanzinstrumente	20.010,61	20.900,00	-889,39
3242	Auszahlungen für Zinsen aus derivativen Finanzinstrumenten ohne Grundgeschäft			
3243	Auszahlung aus Gewinnentnahmen von marktbestimmten Betrieben		100,00	-100,00
3244	Sonstige Auszahlungen aus Finanzaufwendungen	2.351,85	2.600,00	-248,15
32	Summe Auszahlungen operative Gebarung	2.368.372,40	2.363.400,00	4.972,40
SA1	Saldo (1) Geldfluss aus der Operativen Gebarung (31 – 32)	880.560,14	639.200,00	241.360,14
331	Einzahlungen aus der Investitionstätigkeit	189.628,00	169.000,00	20.628,00
3311	Einzahlungen aus der Veräußerung von immateriellem Vermögen			
3312	Einzahlungen aus der Veräußerung von Grundstücken und Grundstückseinrichtungen	189.628,00	169.000,00	20.628,00
3313	Einzahlungen aus der Veräußerung von Gebäuden und Bauten			
3314	Einzahlungen aus der Veräußerung von technischen Anlagen, Fahrzeuge und Maschinen			
3315	Einzahlungen aus der Veräußerung von Amts-, Betriebs- und Geschäftsausstattung			
3316	Einzahlungen aus der Veräußerung von Kulturgütern			
3317	Einzahlungen aus der Veräußerung von Beteiligungen			
332	Einzahlungen aus der Rückzahlung von Darlehen sowie gewährten Vorschüssen	0,00	0,00	0,00
3321	Einzahlungen aus Darlehen an Träger des öffentlichen Rechts			
3322	Einzahlungen aus Darlehen an Beteiligungen			
3323	Einzahlungen aus Darlehen an Unternehmen und Haushalte			
3325	Einzahlungen aus Vorschüssen und Anzahlungen			
333	Einzahlungen aus Kapitaltransfers	210.820,28	225.200,00	-14.379,72
3331	Kapitaltransferzahlungen von Trägern des öffentlichen Rechts	145.139,87	156.300,00	-11.160,13
3332	Kapitaltransferzahlungen von Beteiligungen			
3333	Kapitaltransferzahlungen von Unternehmen			
3334	Kapitaltransferzahlungen von Haushalten und Organisationen ohne Erwerbscharakter	65.680,41	68.900,00	-3.219,59
3335	Kapitaltransferzahlungen vom Ausland			
33	Summe Einzahlungen investive Gebarung	400.448,28	394.200,00	6.248,28
341	Auszahlungen aus der Investitionstätigkeit	927.996,85	1.113.200,00	-185.203,15
3411	Auszahlungen für den Erwerb von immateriellem Vermögen	43.020,75	164.400,00	-121.379,25
3412	Auszahlungen für den Erwerb von Grundstücken und Grundstückseinrichtungen	611.941,37	544.000,00	67.941,37
3413	Auszahlungen für den Erwerb von Gebäuden und Bauten	219.927,45	272.600,00	-52.672,55
3414	Auszahlungen für den Erwerb von technischen Anlagen, Fahrzeuge und Maschinen	41.446,94	124.400,00	-82.953,06

MVAG	Mittelverwendungs- und aufbringungsgruppen (1. und 2. Ebene)	RA 2022	VA 2022	RA - VA
3415	Auszahlungen für den Erwerb von Amts-, Betriebs- und Geschäftsausstattung	11.660,34	7.800,00	3.860,34
3416	Auszahlungen für den Erwerb von Kulturgütern			
3417	Auszahlungen für den Erwerb von Beteiligungen			
342	Auszahlungen von gewährten Darlehen sowie gewährten Vorschüssen	0,00	0,00	0,00
3421	Auszahlung von Darlehen an Träger des öffentlichen Rechts			
3422	Auszahlung von Darlehen an Beteiligungen			
3423	Auszahlung von Darlehen an Unternehmen und Haushalte			
3425	Auszahlungen von Vorschüssen und Anzahlungen			
343	Auszahlungen aus Kapitaltransfers	5.267,13	6.600,00	-1.332,87
3431	Kapitaltransferzahlungen an Träger des öffentlichen Rechts			
3432	Kapitaltransferzahlungen an Beteiligungen			
3433	Kapitaltransferzahlungen an Unternehmen (Finanzunternehmen)			
3434	Kapitaltransferzahlungen an Haushalte und Organisationen ohne Erwerbscharakter	5.267,13	6.600,00	-1.332,87
3435	Kapitaltransferzahlungen an das Ausland			
34	Summe Auszahlungen investive Gebarung	933.263,98	1.119.800,00	-186.536,02
SA2	Saldo (2) Geldfluss aus der Investiven Gebarung (33 – 34)	-532.815,70	-725.600,00	192.784,30
SA3	Saldo (3) Nettofinanzierungssaldo (Saldo 1 + Saldo 2)	347.744,44	-86.400,00	434.144,44
351	Einzahlungen aus der Aufnahme von Finanzschulden	351.000,00	503.400,00	-152.400,00
3511	Einzahlungen aus empfangenen Darlehen von öffentlichen Körperschaften und Rechtsträgern			
3512	Einzahlungen aus empfangenen Darlehen von Beteiligungen			
3513	Einzahlungen aus empfangenen Darlehen von Unternehmen und privaten Haushalten			
3514	Einzahlungen aus Finanzschulden (Finanzunternehmen)	351.000,00	503.400,00	-152.400,00
353	Einzahlungen infolge eines Kapitaltausch bei derivativen Finanzinstrumenten mit Grundgeschäft	0,00	0,00	0,00
3530	Einzahlungen infolge eines Kapitaltausch bei derivativen Finanzinstrumenten mit Grundgeschäft			
355	Einzahlungen aus dem Abgang von Finanzinstrumenten	0,00	0,00	0,00
3550	Einzahlungen aus dem Abgang von Finanzinstrumenten			
35	Summe Einzahlungen aus der Finanzierungstätigkeit	351.000,00	503.400,00	-152.400,00
361	Auszahlungen aus der Tilgung von Finanzschulden	361.154,76	361.300,00	-145,24
3611	Auszahlungen aus empfangenen Darlehen von öffentlichen Körperschaften und Rechtsträgern	17.205,72	17.200,00	5,72
3612	Auszahlungen aus empfangenen Darlehen von Beteiligungen			
3613	Auszahlungen aus empfangenen Darlehen von Unternehmen und privaten Haushalten			
3614	Auszahlungen aus Finanzschulden	343.949,04	344.100,00	-150,96

MVAG	Mittelverwendungs- und aufbringungsgruppen (1. und 2. Ebene)	RA 2022	VA 2022	RA - VA
3615	Auszahlung aus der Rückzahlung von Leasingverbindlichkeiten			
363	Auszahlungen infolge eines Kapitaltausch bei derivativen Finanzinstrumenten mit Grundgeschäft	0,00	0,00	0,00
3630	Auszahlungen infolge eines Kapitaltausch bei derivativen Finanzinstrumenten mit Grundgeschäft			
365	Auszahlungen für den Erwerb von Finanzinstrumenten	0,00	0,00	0,00
3650	Auszahlungen für den Erwerb von Finanzinstrumenten			
36	Summe Auszahlungen aus der Finanzierungstätigkeit	361.154,76	361.300,00	-145,24
SA4	Saldo (4) Geldfluss aus der Finanzierungstätigkeit (35 – 36)	-10.154,76	142.100,00	-152.254,76
SA5	Saldo (5) Geldfluss aus der voranschlagswirksamen Gebarung (Saldo 3 + Saldo 4)	337.589,68	55.700,00	281.889,68
411	Einzahlungen aus nicht voranschlagswirksamen Forderungen	981.562,45		
4110	Einzahlungen aus nicht voranschlagswirksamen Forderungen	981.562,45		
412	Einzahlungen aus nicht voranschlagswirksamen Verbindlichkeiten	585.189,71		
4120	Einzahlungen aus nicht voranschlagswirksamen Verbindlichkeiten	585.189,71		
413	Einzahlungen aus der Aufnahme von zur Kassenstärkung eingegangenen Geldverbindlichkeiten (Barvorlagen)	9.580,00		
4130	Einzahlungen aus der Aufnahme von zur Kassenstärkung eingegangenen Geldverbindlichkeiten (Barvorlagen)	9.580,00		
41	Summe Einzahlungen aus der nicht voranschlagswirksamen Gebarung	1.576.332,16		
421	Auszahlungen aus nicht voranschlagswirksamen Forderungen	983.192,69		
4210	Auszahlungen aus nicht voranschlagswirksamen Forderungen	983.192,69		
422	Auszahlungen aus nicht voranschlagswirksamen Verbindlichkeiten	581.609,98		
4220	Auszahlungen aus nicht voranschlagswirksamen Verbindlichkeiten	581.609,98		
423	Auszahlungen zur Tilgung von zur Kassenstärkung eingegangenen Geldverbindlichkeiten (Barvorlagen)	10.080,00		
4230	Auszahlungen zur Tilgung von zur Kassenstärkung eingegangenen Geldverbindlichkeiten (Barvorlagen)	10.080,00		
42	Summe Auszahlungen aus der nicht voranschlagswirksamen Gebarung	1.574.882,67		
SA6	Geldfluss aus der nicht voranschlagswirksamen Gebarung	1.449,49		
SA7	Veränderung an Liquiden Mitteln (Saldo 5 + Saldo 6)	339.039,17		
	Anfangsbestand liquide Mittel (115 zum 31.12.2021)	773.300,23		
	Endbestand liquide Mittel (115 zum 31.12.2022)	1.112.339,40		
	davon Zahlungsmittelreserven (1152 zum 31.12.2022)	260.129,81		

Finanzierungshaushalt Bereichsbudget 1. und 2. Ebene
(Anlage 1b)

Vertretungskörper und allgemeine Verwaltung (Gruppe 0)

MVAG	Mittelverwendungs- und aufbringungsgruppen (1. und 2. Ebene)	RA 2022	VA 2022	RA - VA
311	Einzahlungen aus der operativen Verwaltungstätigkeit	37.346,44	30.900,00	6.446,44
3111	Einzahlungen aus eigenen Abgaben			
3112	Einzahlungen aus Ertragsanteilen			
3113	Einzahlungen aus Gebühren			
3114	Einzahlungen aus Leistungen	32.437,44	27.100,00	5.337,44
3115	Einzahlungen aus Besitz und wirtschaftlicher Tätigkeit			
3116	Einzahlungen aus Veräußerung von geringwertigen Wirtschaftsgütern (GWG) und sonstige Einzahlungen	4.909,00	3.800,00	1.109,00
312	Einzahlungen aus Transfers (ohne Kapitaltransfers)	0,00	0,00	0,00
3121	Transferzahlungen von Trägern des öffentlichen Rechts			
3122	Transferzahlungen von Beteiligten			
3123	Transferzahlungen von Unternehmen (inkl. Finanzunternehmen)			
3124	Transferzahlungen von Haushalte und Organisationen ohne Erwerbscharakter			
3125	Transferzahlungen vom Ausland			
3126	Investitions- und Tilgungszuschüsse zwischen Unternehmungen und Betrieben der Gebietskörperschaft und der Gebietskörperschaft			
313	Einzahlungen aus Finanzerträgen	0,00	0,00	0,00
3131	Einzahlungen aus Zinserträgen			
3133	Einzahlungen aus Gewinnentnahmen von marktbestimmten Betrieben			
3134	Sonstige Einzahlungen aus Finanzerträgen			
3135	Einzahlungen aus Dividenden/Gewinnausschüttungen			
31	Summe Einzahlungen operative Gebarung	37.346,44	30.900,00	6.446,44
321	Auszahlungen aus Personalaufwand	172.698,73	164.600,00	8.098,73
3211	Auszahlungen für Personalaufwand Bezüge, Nebengebühren, und Mehrleistungsvergütungen)	139.088,99	136.000,00	3.088,99
3212	Auszahlungen für gesetzliche und freiwillige Sozialaufwendungen	33.609,74	28.600,00	5.009,74
3213	Auszahlungen aus sonstigem Personalaufwand			
322	Auszahlungen aus Sachaufwand (ohne Transferaufwand)	189.772,03	194.400,00	-4.627,97
3221	Auszahlungen für Gebrauchs- und Verbrauchsgüter, Handelswaren	29.956,36	30.600,00	-643,64
3222	Auszahlungen für Verwaltungs- und Betriebsaufwand	12.795,97	11.400,00	1.395,97
3223	Auszahlungen für Leasing- und Mietaufwand	1.600,98	1.800,00	-199,02
3224	Auszahlungen für Instandhaltung	499,61	1.000,00	-500,39
3225	Sonstige Auszahlungen aus Sachaufwand	144.919,11	149.600,00	-4.680,89
323	Auszahlungen aus Transfers (ohne Kapitaltransfers)	49.189,74	49.800,00	-610,26
3231	Transferzahlungen an Träger des öffentlichen Rechts	43.905,60	44.500,00	-594,40
3232	Transferzahlungen an Beteiligten			
3233	Transferzahlungen an Unternehmen (inkl. Finanzunternehmen)			

Vertretungskörper und allgemeine Verwaltung (Gruppe 0)

MVAG	Mittelverwendungs- und aufbringungsgruppen (1. und 2. Ebene)	RA 2022	VA 2022	RA - VA
3234	Transferzahlungen an Haushalte und Organisationen ohne Erwerbscharakter	5.284,14	5.300,00	-15,86
3235	Transferzahlungen an das Ausland			
3236	Investitions- und Tilgungszuschüsse zwischen Unternehmungen und Betrieben der Gebietskörperschaft und der Gebietskörperschaft			
324	Auszahlungen aus Finanzaufwand	0,00	0,00	0,00
3241	Auszahlungen für Zinsaufwand, für Finanzierungsleasing, für Forderungskauf, für Finanzschulden und derivative Finanzinstrumente			
3242	Auszahlungen für Zinsen aus derivativen Finanzinstrumenten ohne Grundgeschäft			
3243	Auszahlung aus Gewinnentnahmen von marktbestimmten Betrieben			
3244	Sonstige Auszahlungen aus Finanzaufwendungen			
32	Summe Auszahlungen operative Gebarung	411.660,50	408.800,00	2.860,50
SA1	Saldo (1) Geldfluss aus der Operativen Gebarung (31 – 32)	-374.314,06	-377.900,00	3.585,94
331	Einzahlungen aus der Investitionstätigkeit	0,00	0,00	0,00
3311	Einzahlungen aus der Veräußerung von immateriellem Vermögen			
3312	Einzahlungen aus der Veräußerung von Grundstücken und Grundstückeinrichtungen			
3313	Einzahlungen aus der Veräußerung von Gebäuden und Bauten			
3314	Einzahlungen aus der Veräußerung von technischen Anlagen, Fahrzeuge und Maschinen			
3315	Einzahlungen aus der Veräußerung von Amts-, Betriebs- und Geschäftsausstattung			
3316	Einzahlungen aus der Veräußerung von Kulturgütern			
3317	Einzahlungen aus der Veräußerung von Beteiligungen			
332	Einzahlungen aus der Rückzahlung von Darlehen sowie gewährten Vorschüssen	0,00	0,00	0,00
3321	Einzahlungen aus Darlehen an Träger des öffentlichen Rechts			
3322	Einzahlungen aus Darlehen an Beteiligungen			
3323	Einzahlungen aus Darlehen an Unternehmen und Haushalte			
3325	Einzahlungen aus Vorschüssen und Anzahlungen			
333	Einzahlungen aus Kapitaltransfers	0,00	0,00	0,00
3331	Kapitaltransferzahlungen von Trägern des öffentlichen Rechts			
3332	Kapitaltransferzahlungen von Beteiligungen			
3333	Kapitaltransferzahlungen von Unternehmen			
3334	Kapitaltransferzahlungen von Haushalten und Organisationen ohne Erwerbscharakter			
3335	Kapitaltransferzahlungen vom Ausland			
33	Summe Einzahlungen investive Gebarung	0,00	0,00	0,00
341	Auszahlungen aus der Investitionstätigkeit	14.958,00	12.000,00	2.958,00
3411	Auszahlungen für den Erwerb von immateriellem Vermögen	14.958,00	12.000,00	2.958,00

Vertretungskörper und allgemeine Verwaltung (Gruppe 0)

MVAG	Mittelverwendungs- und aufbringungsgruppen (1. und 2. Ebene)	RA 2022	VA 2022	RA - VA
3412	Auszahlungen für den Erwerb von Grundstücken und Grundstückseinrichtungen			
3413	Auszahlungen für den Erwerb von Gebäuden und Bauten			
3414	Auszahlungen für den Erwerb von technischen Anlagen, Fahrzeuge und Maschinen			
3415	Auszahlungen für den Erwerb von Amts-, Betriebs- und Geschäftsausstattung			
3416	Auszahlungen für den Erwerb von Kulturgütern			
3417	Auszahlungen für den Erwerb von Beteiligungen			
342	Auszahlungen von gewährten Darlehen sowie gewährten Vorschüssen	0,00	0,00	0,00
3421	Auszahlung von Darlehen an Träger des öffentlichen Rechts			
3422	Auszahlung von Darlehen an Beteiligungen			
3423	Auszahlung von Darlehen an Unternehmen und Haushalte			
3425	Auszahlungen von Vorschüssen und Anzahlungen			
343	Auszahlungen aus Kapitaltransfers	0,00	0,00	0,00
3431	Kapitaltransferzahlungen an Träger des öffentlichen Rechts			
3432	Kapitaltransferzahlungen an Beteiligungen			
3433	Kapitaltransferzahlungen an Unternehmen (Finanzunternehmen)			
3434	Kapitaltransferzahlungen an Haushalte und Organisationen ohne Erwerbscharakter			
3435	Kapitaltransferzahlungen an das Ausland			
34	Summe Auszahlungen investive Gebarung	14.958,00	12.000,00	2.958,00
SA2	Saldo (2) Geldfluss aus der Investiven Gebarung (33 – 34)	-14.958,00	-12.000,00	-2.958,00
SA3	Saldo (3) Nettofinanzierungssaldo (Saldo 1 + Saldo 2)	-389.272,06	-389.900,00	627,94
351	Einzahlungen aus der Aufnahme von Finanzschulden	0,00	0,00	0,00
3511	Einzahlungen aus empfangenen Darlehen von öffentlichen Körperschaften und Rechtsträgern			
3512	Einzahlungen aus empfangenen Darlehen von Beteiligungen			
3513	Einzahlungen aus empfangenen Darlehen von Unternehmen und privaten Haushalten			
3514	Einzahlungen aus Finanzschulden (Finanzunternehmen)			
353	Einzahlungen infolge eines Kapitaltausch bei derivativen Finanzinstrumenten mit Grundgeschäft	0,00	0,00	0,00
3530	Einzahlungen infolge eines Kapitaltausch bei derivativen Finanzinstrumenten mit Grundgeschäft			
355	Einzahlungen aus dem Abgang von Finanzinstrumenten	0,00	0,00	0,00
3550	Einzahlungen aus dem Abgang von Finanzinstrumenten			
35	Summe Einzahlungen aus der Finanzierungstätigkeit	0,00	0,00	0,00
361	Auszahlungen aus der Tilgung von Finanzschulden	0,00	0,00	0,00

Vertretungskörper und allgemeine Verwaltung (Gruppe 0)

MVAG	Mittelverwendungs- und aufbringungsgruppen (1. und 2. Ebene)	RA 2022	VA 2022	RA - VA
3611	Auszahlungen aus empfangenen Darlehen von öffentlichen Körperschaften und Rechtsträgern			
3612	Auszahlungen aus empfangenen Darlehen von Beteiligungen			
3613	Auszahlungen aus empfangenen Darlehen von Unternehmen und privaten Haushalten			
3614	Auszahlungen aus Finanzschulden			
3615	Auszahlung aus der Rückzahlung von Leasingverbindlichkeiten			
363	Auszahlungen infolge eines Kapitaltausch bei derivativen Finanzinstrumenten mit Grundgeschäft	0,00	0,00	0,00
3630	Auszahlungen infolge eines Kapitaltausch bei derivativen Finanzinstrumenten mit Grundgeschäft			
365	Auszahlungen für den Erwerb von Finanzinstrumenten	0,00	0,00	0,00
3650	Auszahlungen für den Erwerb von Finanzinstrumenten			
36	Summe Auszahlungen aus der Finanzierungstätigkeit	0,00	0,00	0,00
SA4	Saldo (4) Geldfluss aus der Finanzierungstätigkeit (35 – 36)	0,00	0,00	0,00
SA5	Saldo (5) Geldfluss aus der voranschlagswirksamen Gebarung (Saldo 3 + Saldo 4)	-389.272,06	-389.900,00	627,94

Öffentliche Ordnung und Sicherheit (Gruppe 1)

MVAG	Mittelverwendungs- und aufbringungsgruppen (1. und 2. Ebene)	RA 2022	VA 2022	RA - VA
311	Einzahlungen aus der operativen Verwaltungstätigkeit	44.133,84	71.000,00	-26.866,16
3111	Einzahlungen aus eigenen Abgaben			
3112	Einzahlungen aus Ertragsanteilen			
3113	Einzahlungen aus Gebühren			
3114	Einzahlungen aus Leistungen	12.490,92	12.300,00	190,92
3115	Einzahlungen aus Besitz und wirtschaftlicher Tätigkeit			
3116	Einzahlungen aus Veräußerung von geringwertigen Wirtschaftsgütern (GWG) und sonstige Einzahlungen	31.642,92	58.700,00	-27.057,08
312	Einzahlungen aus Transfers (ohne Kapitaltransfers)	12,90	100,00	-87,10
3121	Transferzahlungen von Trägern des öffentlichen Rechts	12,90	100,00	-87,10
3122	Transferzahlungen von Beteiligten			
3123	Transferzahlungen von Unternehmen (inkl. Finanzunternehmen)			
3124	Transferzahlungen von Haushalte und Organisationen ohne Erwerbscharakter			
3125	Transferzahlungen vom Ausland			
3126	Investitions- und Tilgungszuschüsse zwischen Unternehmungen und Betrieben der Gebietskörperschaft und der Gebietskörperschaft			
313	Einzahlungen aus Finanzerträgen	0,00	0,00	0,00
3131	Einzahlungen aus Zinserträgen			
3133	Einzahlungen aus Gewinnentnahmen von marktbestimmten Betrieben			
3134	Sonstige Einzahlungen aus Finanzerträgen			
3135	Einzahlungen aus Dividenden/Gewinnausschüttungen			
31	Summe Einzahlungen operative Gebarung	44.146,74	71.100,00	-26.953,26
321	Auszahlungen aus Personalaufwand	0,00	0,00	0,00
3211	Auszahlungen für Personalaufwand Bezüge, Nebengebühren, und Mehrleistungsvergütungen)			
3212	Auszahlungen für gesetzliche und freiwillige Sozialaufwendungen			
3213	Auszahlungen aus sonstigem Personalaufwand			
322	Auszahlungen aus Sachaufwand (ohne Transferaufwand)	48.777,23	43.200,00	5.577,23
3221	Auszahlungen für Gebrauchs- und Verbrauchsgüter, Handelswaren	8.912,74	8.600,00	312,74
3222	Auszahlungen für Verwaltungs- und Betriebsaufwand	31.911,62	28.300,00	3.611,62
3223	Auszahlungen für Leasing- und Mietaufwand			
3224	Auszahlungen für Instandhaltung	3.421,06	3.200,00	221,06
3225	Sonstige Auszahlungen aus Sachaufwand	4.531,81	3.100,00	1.431,81
323	Auszahlungen aus Transfers (ohne Kapitaltransfers)	4.784,16	5.200,00	-415,84
3231	Transferzahlungen an Träger des öffentlichen Rechts	1.684,16	1.700,00	-15,84
3232	Transferzahlungen an Beteiligten			
3233	Transferzahlungen an Unternehmen (inkl. Finanzunternehmen)			

Öffentliche Ordnung und Sicherheit (Gruppe 1)

MVAG	Mittelverwendungs- und aufbringungsgruppen (1. und 2. Ebene)	RA 2022	VA 2022	RA - VA
3234	Transferzahlungen an Haushalte und Organisationen ohne Erwerbscharakter	3.100,00	3.500,00	-400,00
3235	Transferzahlungen an das Ausland			
3236	Investitions- und Tilgungszuschüsse zwischen Unternehmungen und Betrieben der Gebietskörperschaft und der Gebietskörperschaft			
324	Auszahlungen aus Finanzaufwand	119,87	100,00	19,87
3241	Auszahlungen für Zinsaufwand, für Finanzierungsleasing, für Forderungskauf, für Finanzschulden und derivative Finanzinstrumente	119,87	100,00	19,87
3242	Auszahlungen für Zinsen aus derivativen Finanzinstrumenten ohne Grundgeschäft			
3243	Auszahlung aus Gewinnentnahmen von marktbestimmten Betrieben			
3244	Sonstige Auszahlungen aus Finanzaufwendungen			
32	Summe Auszahlungen operative Gebarung	53.681,26	48.500,00	5.181,26
SA1	Saldo (1) Geldfluss aus der Operativen Gebarung (31 – 32)	-9.534,52	22.600,00	-32.134,52
331	Einzahlungen aus der Investitionstätigkeit	0,00	0,00	0,00
3311	Einzahlungen aus der Veräußerung von immateriellem Vermögen			
3312	Einzahlungen aus der Veräußerung von Grundstücken und Grundstückeinrichtungen			
3313	Einzahlungen aus der Veräußerung von Gebäuden und Bauten			
3314	Einzahlungen aus der Veräußerung von technischen Anlagen, Fahrzeuge und Maschinen			
3315	Einzahlungen aus der Veräußerung von Amts-, Betriebs- und Geschäftsausstattung			
3316	Einzahlungen aus der Veräußerung von Kulturgütern			
3317	Einzahlungen aus der Veräußerung von Beteiligungen			
332	Einzahlungen aus der Rückzahlung von Darlehen sowie gewährten Vorschüssen	0,00	0,00	0,00
3321	Einzahlungen aus Darlehen an Träger des öffentlichen Rechts			
3322	Einzahlungen aus Darlehen an Beteiligungen			
3323	Einzahlungen aus Darlehen an Unternehmen und Haushalte			
3325	Einzahlungen aus Vorschüssen und Anzahlungen			
333	Einzahlungen aus Kapitaltransfers	55.000,00	55.000,00	0,00
3331	Kapitaltransferzahlungen von Trägern des öffentlichen Rechts			
3332	Kapitaltransferzahlungen von Beteiligungen			
3333	Kapitaltransferzahlungen von Unternehmen			
3334	Kapitaltransferzahlungen von Haushalten und Organisationen ohne Erwerbscharakter	55.000,00	55.000,00	
3335	Kapitaltransferzahlungen vom Ausland			
33	Summe Einzahlungen investive Gebarung	55.000,00	55.000,00	0,00
341	Auszahlungen aus der Investitionstätigkeit	71.600,19	134.500,00	-62.899,81
3411	Auszahlungen für den Erwerb von immateriellem Vermögen			

Öffentliche Ordnung und Sicherheit (Gruppe 1)

MVAG	Mittelverwendungs- und aufbringungsgruppen (1. und 2. Ebene)	RA 2022	VA 2022	RA - VA
3412	Auszahlungen für den Erwerb von Grundstücken und Grundstückseinrichtungen			
3413	Auszahlungen für den Erwerb von Gebäuden und Bauten	51.041,28	29.600,00	21.441,28
3414	Auszahlungen für den Erwerb von technischen Anlagen, Fahrzeuge und Maschinen	20.558,91	104.900,00	-84.341,09
3415	Auszahlungen für den Erwerb von Amts-, Betriebs- und Geschäftsausstattung			
3416	Auszahlungen für den Erwerb von Kulturgütern			
3417	Auszahlungen für den Erwerb von Beteiligungen			
342	Auszahlungen von gewährten Darlehen sowie gewährten Vorschüssen	0,00	0,00	0,00
3421	Auszahlung von Darlehen an Träger des öffentlichen Rechts			
3422	Auszahlung von Darlehen an Beteiligungen			
3423	Auszahlung von Darlehen an Unternehmen und Haushalte			
3425	Auszahlungen von Vorschüssen und Anzahlungen			
343	Auszahlungen aus Kapitaltransfers	3.517,13	3.500,00	17,13
3431	Kapitaltransferzahlungen an Träger des öffentlichen Rechts			
3432	Kapitaltransferzahlungen an Beteiligungen			
3433	Kapitaltransferzahlungen an Unternehmen (Finanzunternehmen)			
3434	Kapitaltransferzahlungen an Haushalte und Organisationen ohne Erwerbscharakter	3.517,13	3.500,00	17,13
3435	Kapitaltransferzahlungen an das Ausland			
34	Summe Auszahlungen investive Gebarung	75.117,32	138.000,00	-62.882,68
SA2	Saldo (2) Geldfluss aus der Investiven Gebarung (33 – 34)	-20.117,32	-83.000,00	62.882,68
SA3	Saldo (3) Nettofinanzierungssaldo (Saldo 1 + Saldo 2)	-29.651,84	-60.400,00	30.748,16
351	Einzahlungen aus der Aufnahme von Finanzschulden	0,00	0,00	0,00
3511	Einzahlungen aus empfangenen Darlehen von öffentlichen Körperschaften und Rechtsträgern			
3512	Einzahlungen aus empfangenen Darlehen von Beteiligungen			
3513	Einzahlungen aus empfangenen Darlehen von Unternehmen und privaten Haushalten			
3514	Einzahlungen aus Finanzschulden (Finanzunternehmen)			
353	Einzahlungen infolge eines Kapitaltausch bei derivativen Finanzinstrumenten mit Grundgeschäft	0,00	0,00	0,00
3530	Einzahlungen infolge eines Kapitaltausch bei derivativen Finanzinstrumenten mit Grundgeschäft			
355	Einzahlungen aus dem Abgang von Finanzinstrumenten	0,00	0,00	0,00
3550	Einzahlungen aus dem Abgang von Finanzinstrumenten			
35	Summe Einzahlungen aus der Finanzierungstätigkeit	0,00	0,00	0,00
361	Auszahlungen aus der Tilgung von Finanzschulden	3.334,00	3.400,00	-66,00

Öffentliche Ordnung und Sicherheit (Gruppe 1)

MVAG	Mittelverwendungs- und aufbringungsgruppen (1. und 2. Ebene)	RA 2022	VA 2022	RA - VA
3611	Auszahlungen aus empfangenen Darlehen von öffentlichen Körperschaften und Rechtsträgern			
3612	Auszahlungen aus empfangenen Darlehen von Beteiligungen			
3613	Auszahlungen aus empfangenen Darlehen von Unternehmen und privaten Haushalten			
3614	Auszahlungen aus Finanzschulden	3.334,00	3.400,00	-66,00
3615	Auszahlung aus der Rückzahlung von Leasingverbindlichkeiten			
363	Auszahlungen infolge eines Kapitaltausch bei derivativen Finanzinstrumenten mit Grundgeschäft	0,00	0,00	0,00
3630	Auszahlungen infolge eines Kapitaltausch bei derivativen Finanzinstrumenten mit Grundgeschäft			
365	Auszahlungen für den Erwerb von Finanzinstrumenten	0,00	0,00	0,00
3650	Auszahlungen für den Erwerb von Finanzinstrumenten			
36	Summe Auszahlungen aus der Finanzierungstätigkeit	3.334,00	3.400,00	-66,00
SA4	Saldo (4) Geldfluss aus der Finanzierungstätigkeit (35 – 36)	-3.334,00	-3.400,00	66,00
SA5	Saldo (5) Geldfluss aus der voranschlagswirksamen Gebarung (Saldo 3 + Saldo 4)	-32.985,84	-63.800,00	30.814,16

Unterricht, Erziehung, Sport und Wissenschaft (Gruppe 2)

MVAG	Mittelverwendungs- und aufbringungsgruppen (1. und 2. Ebene)	RA 2022	VA 2022	RA - VA
311	Einzahlungen aus der operativen Verwaltungstätigkeit	36.925,51	31.500,00	5.425,51
3111	Einzahlungen aus eigenen Abgaben			
3112	Einzahlungen aus Ertragsanteilen			
3113	Einzahlungen aus Gebühren			
3114	Einzahlungen aus Leistungen	15.720,62	17.100,00	-1.379,38
3115	Einzahlungen aus Besitz und wirtschaftlicher Tätigkeit	150,00	100,00	50,00
3116	Einzahlungen aus Veräußerung von geringwertigen Wirtschaftsgütern (GWG) und sonstige Einzahlungen	21.054,89	14.300,00	6.754,89
312	Einzahlungen aus Transfers (ohne Kapitaltransfers)	19.522,38	14.000,00	5.522,38
3121	Transferzahlungen von Trägern des öffentlichen Rechts	10.648,13	5.300,00	5.348,13
3122	Transferzahlungen von Beteiligten			
3123	Transferzahlungen von Unternehmen (inkl. Finanzunternehmen)	8.874,25	8.700,00	174,25
3124	Transferzahlungen von Haushalte und Organisationen ohne Erwerbscharakter			
3125	Transferzahlungen vom Ausland			
3126	Investitions- und Tilgungszuschüsse zwischen Unternehmungen und Betrieben der Gebietskörperschaft und der Gebietskörperschaft			
313	Einzahlungen aus Finanzerträgen	0,00	0,00	0,00
3131	Einzahlungen aus Zinserträgen			
3133	Einzahlungen aus Gewinnentnahmen von marktbestimmten Betrieben			
3134	Sonstige Einzahlungen aus Finanzerträgen			
3135	Einzahlungen aus Dividenden/Gewinnausschüttungen			
31	Summe Einzahlungen operative Gebarung	56.447,89	45.500,00	10.947,89
321	Auszahlungen aus Personalaufwand	136.390,22	130.500,00	5.890,22
3211	Auszahlungen für Personalaufwand Bezüge, Nebengebühren, und Mehrleistungsvergütungen)	107.233,61	102.400,00	4.833,61
3212	Auszahlungen für gesetzliche und freiwillige Sozialaufwendungen	29.156,61	28.100,00	1.056,61
3213	Auszahlungen aus sonstigem Personalaufwand			
322	Auszahlungen aus Sachaufwand (ohne Transferaufwand)	98.003,95	119.900,00	-21.896,05
3221	Auszahlungen für Gebrauchs- und Verbrauchsgüter, Handelswaren	20.487,28	31.300,00	-10.812,72
3222	Auszahlungen für Verwaltungs- und Betriebsaufwand	27.908,76	24.500,00	3.408,76
3223	Auszahlungen für Leasing- und Mietaufwand	1.904,86	1.600,00	304,86
3224	Auszahlungen für Instandhaltung	12.818,40	29.800,00	-16.981,60
3225	Sonstige Auszahlungen aus Sachaufwand	34.884,65	32.700,00	2.184,65
323	Auszahlungen aus Transfers (ohne Kapitaltransfers)	98.106,58	98.300,00	-193,42
3231	Transferzahlungen an Träger des öffentlichen Rechts	94.506,58	95.100,00	-593,42
3232	Transferzahlungen an Beteiligten			
3233	Transferzahlungen an Unternehmen (inkl. Finanzunternehmen)			

Unterricht, Erziehung, Sport und Wissenschaft (Gruppe 2)

MVAG	Mittelverwendungs- und aufbringungsgruppen (1. und 2. Ebene)	RA 2022	VA 2022	RA - VA
3234	Transferzahlungen an Haushalte und Organisationen ohne Erwerbscharakter	3.600,00	3.200,00	400,00
3235	Transferzahlungen an das Ausland			
3236	Investitions- und Tilgungszuschüsse zwischen Unternehmungen und Betrieben der Gebietskörperschaft und der Gebietskörperschaft			
324	Auszahlungen aus Finanzaufwand	438,68	500,00	-61,32
3241	Auszahlungen für Zinsaufwand, für Finanzierungsleasing, für Forderungskauf, für Finanzschulden und derivative Finanzinstrumente	438,68	500,00	-61,32
3242	Auszahlungen für Zinsen aus derivativen Finanzinstrumenten ohne Grundgeschäft			
3243	Auszahlung aus Gewinnentnahmen von marktbestimmten Betrieben			
3244	Sonstige Auszahlungen aus Finanzaufwendungen			
32	Summe Auszahlungen operative Gebarung	332.939,43	349.200,00	-16.260,57
SA1	Saldo (1) Geldfluss aus der Operativen Gebarung (31 – 32)	-276.491,54	-303.700,00	27.208,46
331	Einzahlungen aus der Investitionstätigkeit	0,00	0,00	0,00
3311	Einzahlungen aus der Veräußerung von immateriellem Vermögen			
3312	Einzahlungen aus der Veräußerung von Grundstücken und Grundstückeinrichtungen			
3313	Einzahlungen aus der Veräußerung von Gebäuden und Bauten			
3314	Einzahlungen aus der Veräußerung von technischen Anlagen, Fahrzeuge und Maschinen			
3315	Einzahlungen aus der Veräußerung von Amts-, Betriebs- und Geschäftsausstattung			
3316	Einzahlungen aus der Veräußerung von Kulturgütern			
3317	Einzahlungen aus der Veräußerung von Beteiligungen			
332	Einzahlungen aus der Rückzahlung von Darlehen sowie gewährten Vorschüssen	0,00	0,00	0,00
3321	Einzahlungen aus Darlehen an Träger des öffentlichen Rechts			
3322	Einzahlungen aus Darlehen an Beteiligungen			
3323	Einzahlungen aus Darlehen an Unternehmen und Haushalte			
3325	Einzahlungen aus Vorschüssen und Anzahlungen			
333	Einzahlungen aus Kapitaltransfers	0,00	0,00	0,00
3331	Kapitaltransferzahlungen von Trägern des öffentlichen Rechts			
3332	Kapitaltransferzahlungen von Beteiligungen			
3333	Kapitaltransferzahlungen von Unternehmen			
3334	Kapitaltransferzahlungen von Haushalten und Organisationen ohne Erwerbscharakter			
3335	Kapitaltransferzahlungen vom Ausland			
33	Summe Einzahlungen investive Gebarung	0,00	0,00	0,00
341	Auszahlungen aus der Investitionstätigkeit	11.311,34	7.800,00	3.511,34
3411	Auszahlungen für den Erwerb von immateriellem Vermögen			

Unterricht, Erziehung, Sport und Wissenschaft (Gruppe 2)

MVAG	Mittelverwendungs- und aufbringungsgruppen (1. und 2. Ebene)	RA 2022	VA 2022	RA - VA
3412	Auszahlungen für den Erwerb von Grundstücken und Grundstückseinrichtungen			
3413	Auszahlungen für den Erwerb von Gebäuden und Bauten			
3414	Auszahlungen für den Erwerb von technischen Anlagen, Fahrzeuge und Maschinen			
3415	Auszahlungen für den Erwerb von Amts-, Betriebs- und Geschäftsausstattung	11.311,34	7.800,00	3.511,34
3416	Auszahlungen für den Erwerb von Kulturgütern			
3417	Auszahlungen für den Erwerb von Beteiligungen			
342	Auszahlungen von gewährten Darlehen sowie gewährten Vorschüssen	0,00	0,00	0,00
3421	Auszahlung von Darlehen an Träger des öffentlichen Rechts			
3422	Auszahlung von Darlehen an Beteiligungen			
3423	Auszahlung von Darlehen an Unternehmen und Haushalte			
3425	Auszahlungen von Vorschüssen und Anzahlungen			
343	Auszahlungen aus Kapitaltransfers	0,00	0,00	0,00
3431	Kapitaltransferzahlungen an Träger des öffentlichen Rechts			
3432	Kapitaltransferzahlungen an Beteiligungen			
3433	Kapitaltransferzahlungen an Unternehmen (Finanzunternehmen)			
3434	Kapitaltransferzahlungen an Haushalte und Organisationen ohne Erwerbscharakter			
3435	Kapitaltransferzahlungen an das Ausland			
34	Summe Auszahlungen investive Gebarung	11.311,34	7.800,00	3.511,34
SA2	Saldo (2) Geldfluss aus der Investiven Gebarung (33 – 34)	-11.311,34	-7.800,00	-3.511,34
SA3	Saldo (3) Nettofinanzierungssaldo (Saldo 1 + Saldo 2)	-287.802,88	-311.500,00	23.697,12
351	Einzahlungen aus der Aufnahme von Finanzschulden	0,00	0,00	0,00
3511	Einzahlungen aus empfangenen Darlehen von öffentlichen Körperschaften und Rechtsträgern			
3512	Einzahlungen aus empfangenen Darlehen von Beteiligungen			
3513	Einzahlungen aus empfangenen Darlehen von Unternehmen und privaten Haushalten			
3514	Einzahlungen aus Finanzschulden (Finanzunternehmen)			
353	Einzahlungen infolge eines Kapitaltausch bei derivativen Finanzinstrumenten mit Grundgeschäft	0,00	0,00	0,00
3530	Einzahlungen infolge eines Kapitaltausch bei derivativen Finanzinstrumenten mit Grundgeschäft			
355	Einzahlungen aus dem Abgang von Finanzinstrumenten	0,00	0,00	0,00
3550	Einzahlungen aus dem Abgang von Finanzinstrumenten			
35	Summe Einzahlungen aus der Finanzierungstätigkeit	0,00	0,00	0,00
361	Auszahlungen aus der Tilgung von Finanzschulden	20.000,00	20.000,00	0,00

Unterricht, Erziehung, Sport und Wissenschaft (Gruppe 2)

MVAG	Mittelverwendungs- und aufbringungsgruppen (1. und 2. Ebene)	RA 2022	VA 2022	RA - VA
3611	Auszahlungen aus empfangenen Darlehen von öffentlichen Körperschaften und Rechtsträgern			
3612	Auszahlungen aus empfangenen Darlehen von Beteiligungen			
3613	Auszahlungen aus empfangenen Darlehen von Unternehmen und privaten Haushalten			
3614	Auszahlungen aus Finanzschulden	20.000,00	20.000,00	
3615	Auszahlung aus der Rückzahlung von Leasingverbindlichkeiten			
363	Auszahlungen infolge eines Kapitaltausch bei derivativen Finanzinstrumenten mit Grundgeschäft	0,00	0,00	0,00
3630	Auszahlungen infolge eines Kapitaltausch bei derivativen Finanzinstrumenten mit Grundgeschäft			
365	Auszahlungen für den Erwerb von Finanzinstrumenten	0,00	0,00	0,00
3650	Auszahlungen für den Erwerb von Finanzinstrumenten			
36	Summe Auszahlungen aus der Finanzierungstätigkeit	20.000,00	20.000,00	0,00
SA4	Saldo (4) Geldfluss aus der Finanzierungstätigkeit (35 – 36)	-20.000,00	-20.000,00	0,00
SA5	Saldo (5) Geldfluss aus der voranschlagswirksamen Gebarung (Saldo 3 + Saldo 4)	-307.802,88	-331.500,00	23.697,12

Kunst, Kultur und Kultus (Gruppe 3)

MVAG	Mittelverwendungs- und aufbringungsgruppen (1. und 2. Ebene)	RA 2022	VA 2022	RA - VA
311	Einzahlungen aus der operativen Verwaltungstätigkeit	686,70	900,00	-213,30
3111	Einzahlungen aus eigenen Abgaben			
3112	Einzahlungen aus Ertragsanteilen			
3113	Einzahlungen aus Gebühren			
3114	Einzahlungen aus Leistungen			
3115	Einzahlungen aus Besitz und wirtschaftlicher Tätigkeit			
3116	Einzahlungen aus Veräußerung von geringwertigen Wirtschaftsgütern (GWG) und sonstige Einzahlungen	686,70	900,00	-213,30
312	Einzahlungen aus Transfers (ohne Kapitaltransfers)	0,00	0,00	0,00
3121	Transferzahlungen von Trägern des öffentlichen Rechts			
3122	Transferzahlungen von Beteiligten			
3123	Transferzahlungen von Unternehmen (inkl. Finanzunternehmen)			
3124	Transferzahlungen von Haushalte und Organisationen ohne Erwerbscharakter			
3125	Transferzahlungen vom Ausland			
3126	Investitions- und Tilgungszuschüsse zwischen Unternehmungen und Betrieben der Gebietskörperschaft und der Gebietskörperschaft			
313	Einzahlungen aus Finanzerträgen	0,00	0,00	0,00
3131	Einzahlungen aus Zinserträgen			
3133	Einzahlungen aus Gewinnentnahmen von marktbestimmten Betrieben			
3134	Sonstige Einzahlungen aus Finanzerträgen			
3135	Einzahlungen aus Dividenden/Gewinnausschüttungen			
31	Summe Einzahlungen operative Gebarung	686,70	900,00	-213,30
321	Auszahlungen aus Personalaufwand	0,00	0,00	0,00
3211	Auszahlungen für Personalaufwand Bezüge, Nebengebühren, und Mehrleistungsvergütungen)			
3212	Auszahlungen für gesetzliche und freiwillige Sozialaufwendungen			
3213	Auszahlungen aus sonstigem Personalaufwand			
322	Auszahlungen aus Sachaufwand (ohne Transferaufwand)	24.505,68	29.000,00	-4.494,32
3221	Auszahlungen für Gebrauchs- und Verbrauchsgüter, Handelswaren	4.608,20	4.900,00	-291,80
3222	Auszahlungen für Verwaltungs- und Betriebsaufwand	3.488,53	4.100,00	-611,47
3223	Auszahlungen für Leasing- und Mietaufwand			
3224	Auszahlungen für Instandhaltung		500,00	-500,00
3225	Sonstige Auszahlungen aus Sachaufwand	16.408,95	19.500,00	-3.091,05
323	Auszahlungen aus Transfers (ohne Kapitaltransfers)	32.379,95	30.800,00	1.579,95
3231	Transferzahlungen an Träger des öffentlichen Rechts	32.019,95	30.500,00	1.519,95
3232	Transferzahlungen an Beteiligten			
3233	Transferzahlungen an Unternehmen (inkl. Finanzunternehmen)			

Kunst, Kultur und Kultus (Gruppe 3)

MVAG	Mittelverwendungs- und aufbringungsgruppen (1. und 2. Ebene)	RA 2022	VA 2022	RA - VA
3234	Transferzahlungen an Haushalte und Organisationen ohne Erwerbscharakter	360,00	300,00	60,00
3235	Transferzahlungen an das Ausland			
3236	Investitions- und Tilgungszuschüsse zwischen Unternehmungen und Betrieben der Gebietskörperschaft und der Gebietskörperschaft			
324	Auszahlungen aus Finanzaufwand	0,00	0,00	0,00
3241	Auszahlungen für Zinsaufwand, für Finanzierungsleasing, für Forderungskauf, für Finanzschulden und derivative Finanzinstrumente			
3242	Auszahlungen für Zinsen aus derivativen Finanzinstrumenten ohne Grundgeschäft			
3243	Auszahlung aus Gewinnentnahmen von marktbestimmten Betrieben			
3244	Sonstige Auszahlungen aus Finanzaufwendungen			
32	Summe Auszahlungen operative Gebarung	56.885,63	59.800,00	-2.914,37
SA1	Saldo (1) Geldfluss aus der Operativen Gebarung (31 – 32)	-56.198,93	-58.900,00	2.701,07
331	Einzahlungen aus der Investitionstätigkeit	0,00	0,00	0,00
3311	Einzahlungen aus der Veräußerung von immateriellem Vermögen			
3312	Einzahlungen aus der Veräußerung von Grundstücken und Grundstückeinrichtungen			
3313	Einzahlungen aus der Veräußerung von Gebäuden und Bauten			
3314	Einzahlungen aus der Veräußerung von technischen Anlagen, Fahrzeuge und Maschinen			
3315	Einzahlungen aus der Veräußerung von Amts-, Betriebs- und Geschäftsausstattung			
3316	Einzahlungen aus der Veräußerung von Kulturgütern			
3317	Einzahlungen aus der Veräußerung von Beteiligungen			
332	Einzahlungen aus der Rückzahlung von Darlehen sowie gewährten Vorschüssen	0,00	0,00	0,00
3321	Einzahlungen aus Darlehen an Träger des öffentlichen Rechts			
3322	Einzahlungen aus Darlehen an Beteiligungen			
3323	Einzahlungen aus Darlehen an Unternehmen und Haushalte			
3325	Einzahlungen aus Vorschüssen und Anzahlungen			
333	Einzahlungen aus Kapitaltransfers	0,00	0,00	0,00
3331	Kapitaltransferzahlungen von Trägern des öffentlichen Rechts			
3332	Kapitaltransferzahlungen von Beteiligungen			
3333	Kapitaltransferzahlungen von Unternehmen			
3334	Kapitaltransferzahlungen von Haushalten und Organisationen ohne Erwerbscharakter			
3335	Kapitaltransferzahlungen vom Ausland			
33	Summe Einzahlungen investive Gebarung	0,00	0,00	0,00
341	Auszahlungen aus der Investitionstätigkeit	0,00	0,00	0,00
3411	Auszahlungen für den Erwerb von immateriellem Vermögen			

Kunst, Kultur und Kultus (Gruppe 3)

MVAG	Mittelverwendungs- und aufbringungsgruppen (1. und 2. Ebene)	RA 2022	VA 2022	RA - VA
3412	Auszahlungen für den Erwerb von Grundstücken und Grundstückseinrichtungen			
3413	Auszahlungen für den Erwerb von Gebäuden und Bauten			
3414	Auszahlungen für den Erwerb von technischen Anlagen, Fahrzeuge und Maschinen			
3415	Auszahlungen für den Erwerb von Amts-, Betriebs- und Geschäftsausstattung			
3416	Auszahlungen für den Erwerb von Kulturgütern			
3417	Auszahlungen für den Erwerb von Beteiligungen			
342	Auszahlungen von gewährten Darlehen sowie gewährten Vorschüssen	0,00	0,00	0,00
3421	Auszahlung von Darlehen an Träger des öffentlichen Rechts			
3422	Auszahlung von Darlehen an Beteiligungen			
3423	Auszahlung von Darlehen an Unternehmen und Haushalte			
3425	Auszahlungen von Vorschüssen und Anzahlungen			
343	Auszahlungen aus Kapitaltransfers	1.300,00	1.100,00	200,00
3431	Kapitaltransferzahlungen an Träger des öffentlichen Rechts			
3432	Kapitaltransferzahlungen an Beteiligungen			
3433	Kapitaltransferzahlungen an Unternehmen (Finanzunternehmen)			
3434	Kapitaltransferzahlungen an Haushalte und Organisationen ohne Erwerbscharakter	1.300,00	1.100,00	200,00
3435	Kapitaltransferzahlungen an das Ausland			
34	Summe Auszahlungen investive Gebarung	1.300,00	1.100,00	200,00
SA2	Saldo (2) Geldfluss aus der Investiven Gebarung (33 – 34)	-1.300,00	-1.100,00	-200,00
SA3	Saldo (3) Nettofinanzierungssaldo (Saldo 1 + Saldo 2)	-57.498,93	-60.000,00	2.501,07
351	Einzahlungen aus der Aufnahme von Finanzschulden	0,00	0,00	0,00
3511	Einzahlungen aus empfangenen Darlehen von öffentlichen Körperschaften und Rechtsträgern			
3512	Einzahlungen aus empfangenen Darlehen von Beteiligungen			
3513	Einzahlungen aus empfangenen Darlehen von Unternehmen und privaten Haushalten			
3514	Einzahlungen aus Finanzschulden (Finanzunternehmen)			
353	Einzahlungen infolge eines Kapitaltausch bei derivativen Finanzinstrumenten mit Grundgeschäft	0,00	0,00	0,00
3530	Einzahlungen infolge eines Kapitaltausch bei derivativen Finanzinstrumenten mit Grundgeschäft			
355	Einzahlungen aus dem Abgang von Finanzinstrumenten	0,00	0,00	0,00
3550	Einzahlungen aus dem Abgang von Finanzinstrumenten			
35	Summe Einzahlungen aus der Finanzierungstätigkeit	0,00	0,00	0,00
361	Auszahlungen aus der Tilgung von Finanzschulden	0,00	0,00	0,00

Kunst, Kultur und Kultus (Gruppe 3)

MVAG	Mittelverwendungs- und aufbringungsgruppen (1. und 2. Ebene)	RA 2022	VA 2022	RA - VA
3611	Auszahlungen aus empfangenen Darlehen von öffentlichen Körperschaften und Rechtsträgern			
3612	Auszahlungen aus empfangenen Darlehen von Beteiligungen			
3613	Auszahlungen aus empfangenen Darlehen von Unternehmen und privaten Haushalten			
3614	Auszahlungen aus Finanzschulden			
3615	Auszahlung aus der Rückzahlung von Leasingverbindlichkeiten			
363	Auszahlungen infolge eines Kapitaltausch bei derivativen Finanzinstrumenten mit Grundgeschäft	0,00	0,00	0,00
3630	Auszahlungen infolge eines Kapitaltausch bei derivativen Finanzinstrumenten mit Grundgeschäft			
365	Auszahlungen für den Erwerb von Finanzinstrumenten	0,00	0,00	0,00
3650	Auszahlungen für den Erwerb von Finanzinstrumenten			
36	Summe Auszahlungen aus der Finanzierungstätigkeit	0,00	0,00	0,00
SA4	Saldo (4) Geldfluss aus der Finanzierungstätigkeit (35 – 36)	0,00	0,00	0,00
SA5	Saldo (5) Geldfluss aus der voranschlagswirksamen Gebarung (Saldo 3 + Saldo 4)	-57.498,93	-60.000,00	2.501,07

Soziale Wohlfahrt und Wohnbauförderung (Gruppe 4)

MVAG	Mittelverwendungs- und aufbringungsgruppen (1. und 2. Ebene)	RA 2022	VA 2022	RA - VA
311	Einzahlungen aus der operativen Verwaltungstätigkeit	0,00	0,00	0,00
3111	Einzahlungen aus eigenen Abgaben			
3112	Einzahlungen aus Ertragsanteilen			
3113	Einzahlungen aus Gebühren			
3114	Einzahlungen aus Leistungen			
3115	Einzahlungen aus Besitz und wirtschaftlicher Tätigkeit			
3116	Einzahlungen aus Veräußerung von geringwertigen Wirtschaftsgütern (GWG) und sonstige Einzahlungen			
312	Einzahlungen aus Transfers (ohne Kapitaltransfers)	0,00	0,00	0,00
3121	Transferzahlungen von Trägern des öffentlichen Rechts			
3122	Transferzahlungen von Beteiligten			
3123	Transferzahlungen von Unternehmen (inkl. Finanzunternehmen)			
3124	Transferzahlungen von Haushalte und Organisationen ohne Erwerbscharakter			
3125	Transferzahlungen vom Ausland			
3126	Investitions- und Tilgungszuschüsse zwischen Unternehmungen und Betrieben der Gebietskörperschaft und der Gebietskörperschaft			
313	Einzahlungen aus Finanzerträgen	0,00	300,00	-300,00
3131	Einzahlungen aus Zinserträgen			
3133	Einzahlungen aus Gewinnentnahmen von marktbestimmten Betrieben		300,00	-300,00
3134	Sonstige Einzahlungen aus Finanzerträgen			
3135	Einzahlungen aus Dividenden/Gewinnausschüttungen			
31	Summe Einzahlungen operative Gebarung	0,00	300,00	-300,00
321	Auszahlungen aus Personalaufwand	0,00	0,00	0,00
3211	Auszahlungen für Personalaufwand Bezüge, Nebengebühren, und Mehrleistungsvergütungen)			
3212	Auszahlungen für gesetzliche und freiwillige Sozialaufwendungen			
3213	Auszahlungen aus sonstigem Personalaufwand			
322	Auszahlungen aus Sachaufwand (ohne Transferaufwand)	5.268,86	4.400,00	868,86
3221	Auszahlungen für Gebrauchs- und Verbrauchsgüter, Handelswaren	420,00	800,00	-380,00
3222	Auszahlungen für Verwaltungs- und Betriebsaufwand	1.292,47	2.000,00	-707,53
3223	Auszahlungen für Leasing- und Mietaufwand			
3224	Auszahlungen für Instandhaltung			
3225	Sonstige Auszahlungen aus Sachaufwand	3.556,39	1.600,00	1.956,39
323	Auszahlungen aus Transfers (ohne Kapitaltransfers)	278.563,23	239.600,00	38.963,23
3231	Transferzahlungen an Träger des öffentlichen Rechts	229.797,67	225.000,00	4.797,67
3232	Transferzahlungen an Beteiligten			
3233	Transferzahlungen an Unternehmen (inkl. Finanzunternehmen)			

Soziale Wohlfahrt und Wohnbauförderung (Gruppe 4)

MVAG	Mittelverwendungs- und aufbringungsgruppen (1. und 2. Ebene)	RA 2022	VA 2022	RA - VA
3234	Transferzahlungen an Haushalte und Organisationen ohne Erwerbscharakter	48.765,56	14.600,00	34.165,56
3235	Transferzahlungen an das Ausland			
3236	Investitions- und Tilgungszuschüsse zwischen Unternehmungen und Betrieben der Gebietskörperschaft und der Gebietskörperschaft			
324	Auszahlungen aus Finanzaufwand	0,00	0,00	0,00
3241	Auszahlungen für Zinsaufwand, für Finanzierungsleasing, für Forderungskauf, für Finanzschulden und derivative Finanzinstrumente			
3242	Auszahlungen für Zinsen aus derivativen Finanzinstrumenten ohne Grundgeschäft			
3243	Auszahlung aus Gewinnentnahmen von marktbestimmten Betrieben			
3244	Sonstige Auszahlungen aus Finanzaufwendungen			
32	Summe Auszahlungen operative Gebarung	283.832,09	244.000,00	39.832,09
SA1	Saldo (1) Geldfluss aus der Operativen Gebarung (31 – 32)	-283.832,09	-243.700,00	-40.132,09
331	Einzahlungen aus der Investitionstätigkeit	0,00	0,00	0,00
3311	Einzahlungen aus der Veräußerung von immateriellem Vermögen			
3312	Einzahlungen aus der Veräußerung von Grundstücken und Grundstückeinrichtungen			
3313	Einzahlungen aus der Veräußerung von Gebäuden und Bauten			
3314	Einzahlungen aus der Veräußerung von technischen Anlagen, Fahrzeuge und Maschinen			
3315	Einzahlungen aus der Veräußerung von Amts-, Betriebs- und Geschäftsausstattung			
3316	Einzahlungen aus der Veräußerung von Kulturgütern			
3317	Einzahlungen aus der Veräußerung von Beteiligungen			
332	Einzahlungen aus der Rückzahlung von Darlehen sowie gewährten Vorschüssen	0,00	0,00	0,00
3321	Einzahlungen aus Darlehen an Träger des öffentlichen Rechts			
3322	Einzahlungen aus Darlehen an Beteiligungen			
3323	Einzahlungen aus Darlehen an Unternehmen und Haushalte			
3325	Einzahlungen aus Vorschüssen und Anzahlungen			
333	Einzahlungen aus Kapitaltransfers	0,00	0,00	0,00
3331	Kapitaltransferzahlungen von Trägern des öffentlichen Rechts			
3332	Kapitaltransferzahlungen von Beteiligungen			
3333	Kapitaltransferzahlungen von Unternehmen			
3334	Kapitaltransferzahlungen von Haushalten und Organisationen ohne Erwerbscharakter			
3335	Kapitaltransferzahlungen vom Ausland			
33	Summe Einzahlungen investive Gebarung	0,00	0,00	0,00
341	Auszahlungen aus der Investitionstätigkeit	0,00	0,00	0,00
3411	Auszahlungen für den Erwerb von immateriellem Vermögen			

Soziale Wohlfahrt und Wohnbauförderung (Gruppe 4)

MVAG	Mittelverwendungs- und aufbringungsgruppen (1. und 2. Ebene)	RA 2022	VA 2022	RA - VA
3412	Auszahlungen für den Erwerb von Grundstücken und Grundstückseinrichtungen			
3413	Auszahlungen für den Erwerb von Gebäuden und Bauten			
3414	Auszahlungen für den Erwerb von technischen Anlagen, Fahrzeuge und Maschinen			
3415	Auszahlungen für den Erwerb von Amts-, Betriebs- und Geschäftsausstattung			
3416	Auszahlungen für den Erwerb von Kulturgütern			
3417	Auszahlungen für den Erwerb von Beteiligungen			
342	Auszahlungen von gewährten Darlehen sowie gewährten Vorschüssen	0,00	0,00	0,00
3421	Auszahlung von Darlehen an Träger des öffentlichen Rechts			
3422	Auszahlung von Darlehen an Beteiligungen			
3423	Auszahlung von Darlehen an Unternehmen und Haushalte			
3425	Auszahlungen von Vorschüssen und Anzahlungen			
343	Auszahlungen aus Kapitaltransfers	450,00	1.800,00	-1.350,00
3431	Kapitaltransferzahlungen an Träger des öffentlichen Rechts			
3432	Kapitaltransferzahlungen an Beteiligungen			
3433	Kapitaltransferzahlungen an Unternehmen (Finanzunternehmen)			
3434	Kapitaltransferzahlungen an Haushalte und Organisationen ohne Erwerbscharakter	450,00	1.800,00	-1.350,00
3435	Kapitaltransferzahlungen an das Ausland			
34	Summe Auszahlungen investive Gebarung	450,00	1.800,00	-1.350,00
SA2	Saldo (2) Geldfluss aus der Investiven Gebarung (33 – 34)	-450,00	-1.800,00	1.350,00
SA3	Saldo (3) Nettofinanzierungssaldo (Saldo 1 + Saldo 2)	-284.282,09	-245.500,00	-38.782,09
351	Einzahlungen aus der Aufnahme von Finanzschulden	0,00	0,00	0,00
3511	Einzahlungen aus empfangenen Darlehen von öffentlichen Körperschaften und Rechtsträgern			
3512	Einzahlungen aus empfangenen Darlehen von Beteiligungen			
3513	Einzahlungen aus empfangenen Darlehen von Unternehmen und privaten Haushalten			
3514	Einzahlungen aus Finanzschulden (Finanzunternehmen)			
353	Einzahlungen infolge eines Kapitaltausch bei derivativen Finanzinstrumenten mit Grundgeschäft	0,00	0,00	0,00
3530	Einzahlungen infolge eines Kapitaltausch bei derivativen Finanzinstrumenten mit Grundgeschäft			
355	Einzahlungen aus dem Abgang von Finanzinstrumenten	0,00	0,00	0,00
3550	Einzahlungen aus dem Abgang von Finanzinstrumenten			
35	Summe Einzahlungen aus der Finanzierungstätigkeit	0,00	0,00	0,00
361	Auszahlungen aus der Tilgung von Finanzschulden	0,00	0,00	0,00

Soziale Wohlfahrt und Wohnbauförderung (Gruppe 4)

MVAG	Mittelverwendungs- und aufbringungsgruppen (1. und 2. Ebene)	RA 2022	VA 2022	RA - VA
3611	Auszahlungen aus empfangenen Darlehen von öffentlichen Körperschaften und Rechtsträgern			
3612	Auszahlungen aus empfangenen Darlehen von Beteiligungen			
3613	Auszahlungen aus empfangenen Darlehen von Unternehmen und privaten Haushalten			
3614	Auszahlungen aus Finanzschulden			
3615	Auszahlung aus der Rückzahlung von Leasingverbindlichkeiten			
363	Auszahlungen infolge eines Kapitaltausch bei derivativen Finanzinstrumenten mit Grundgeschäft	0,00	0,00	0,00
3630	Auszahlungen infolge eines Kapitaltausch bei derivativen Finanzinstrumenten mit Grundgeschäft			
365	Auszahlungen für den Erwerb von Finanzinstrumenten	0,00	0,00	0,00
3650	Auszahlungen für den Erwerb von Finanzinstrumenten			
36	Summe Auszahlungen aus der Finanzierungstätigkeit	0,00	0,00	0,00
SA4	Saldo (4) Geldfluss aus der Finanzierungstätigkeit (35 – 36)	0,00	0,00	0,00
SA5	Saldo (5) Geldfluss aus der voranschlagswirksamen Gebarung (Saldo 3 + Saldo 4)	-284.282,09	-245.500,00	-38.782,09

Gesundheit (Gruppe 5)

MVAG	Mittelverwendungs- und aufbringungsgruppen (1. und 2. Ebene)	RA 2022	VA 2022	RA - VA
311	Einzahlungen aus der operativen Verwaltungstätigkeit	24,00	0,00	24,00
3111	Einzahlungen aus eigenen Abgaben			
3112	Einzahlungen aus Ertragsanteilen			
3113	Einzahlungen aus Gebühren			
3114	Einzahlungen aus Leistungen			
3115	Einzahlungen aus Besitz und wirtschaftlicher Tätigkeit			
3116	Einzahlungen aus Veräußerung von geringwertigen Wirtschaftsgütern (GWG) und sonstige Einzahlungen	24,00		24,00
312	Einzahlungen aus Transfers (ohne Kapitaltransfers)	10.288,00	10.300,00	-12,00
3121	Transferzahlungen von Trägern des öffentlichen Rechts	10.288,00	10.300,00	-12,00
3122	Transferzahlungen von Beteiligten			
3123	Transferzahlungen von Unternehmen (inkl. Finanzunternehmen)			
3124	Transferzahlungen von Haushalte und Organisationen ohne Erwerbscharakter			
3125	Transferzahlungen vom Ausland			
3126	Investitions- und Tilgungszuschüsse zwischen Unternehmungen und Betrieben der Gebietskörperschaft und der Gebietskörperschaft			
313	Einzahlungen aus Finanzerträgen	0,00	0,00	0,00
3131	Einzahlungen aus Zinserträgen			
3133	Einzahlungen aus Gewinnentnahmen von marktbestimmten Betrieben			
3134	Sonstige Einzahlungen aus Finanzerträgen			
3135	Einzahlungen aus Dividenden/Gewinnausschüttungen			
31	Summe Einzahlungen operative Gebarung	10.312,00	10.300,00	12,00
321	Auszahlungen aus Personalaufwand	660,00	1.000,00	-340,00
3211	Auszahlungen für Personalaufwand Bezüge, Nebengebühren, und Mehrleistungsvergütungen)	660,00	1.000,00	-340,00
3212	Auszahlungen für gesetzliche und freiwillige Sozialaufwendungen			
3213	Auszahlungen aus sonstigem Personalaufwand			
322	Auszahlungen aus Sachaufwand (ohne Transferaufwand)	0,00	400,00	-400,00
3221	Auszahlungen für Gebrauchs- und Verbrauchsgüter, Handelswaren			
3222	Auszahlungen für Verwaltungs- und Betriebsaufwand			
3223	Auszahlungen für Leasing- und Mietaufwand			
3224	Auszahlungen für Instandhaltung			
3225	Sonstige Auszahlungen aus Sachaufwand		400,00	-400,00
323	Auszahlungen aus Transfers (ohne Kapitaltransfers)	367.617,05	360.900,00	6.717,05
3231	Transferzahlungen an Träger des öffentlichen Rechts	367.617,05	360.900,00	6.717,05
3232	Transferzahlungen an Beteiligten			
3233	Transferzahlungen an Unternehmen (inkl. Finanzunternehmen)			

Gesundheit (Gruppe 5)

MVAG	Mittelverwendungs- und aufbringungsgruppen (1. und 2. Ebene)	RA 2022	VA 2022	RA - VA
3234	Transferzahlungen an Haushalte und Organisationen ohne Erwerbscharakter			
3235	Transferzahlungen an das Ausland			
3236	Investitions- und Tilgungszuschüsse zwischen Unternehmungen und Betrieben der Gebietskörperschaft und der Gebietskörperschaft			
324	Auszahlungen aus Finanzaufwand	0,00	0,00	0,00
3241	Auszahlungen für Zinsaufwand, für Finanzierungsleasing, für Forderungskauf, für Finanzschulden und derivative Finanzinstrumente			
3242	Auszahlungen für Zinsen aus derivativen Finanzinstrumenten ohne Grundgeschäft			
3243	Auszahlung aus Gewinnentnahmen von marktbestimmten Betrieben			
3244	Sonstige Auszahlungen aus Finanzaufwendungen			
32	Summe Auszahlungen operative Gebarung	368.277,05	362.300,00	5.977,05
SA1	Saldo (1) Geldfluss aus der Operativen Gebarung (31 – 32)	-357.965,05	-352.000,00	-5.965,05
331	Einzahlungen aus der Investitionstätigkeit	0,00	0,00	0,00
3311	Einzahlungen aus der Veräußerung von immateriellem Vermögen			
3312	Einzahlungen aus der Veräußerung von Grundstücken und Grundstückeinrichtungen			
3313	Einzahlungen aus der Veräußerung von Gebäuden und Bauten			
3314	Einzahlungen aus der Veräußerung von technischen Anlagen, Fahrzeuge und Maschinen			
3315	Einzahlungen aus der Veräußerung von Amts-, Betriebs- und Geschäftsausstattung			
3316	Einzahlungen aus der Veräußerung von Kulturgütern			
3317	Einzahlungen aus der Veräußerung von Beteiligungen			
332	Einzahlungen aus der Rückzahlung von Darlehen sowie gewährten Vorschüssen	0,00	0,00	0,00
3321	Einzahlungen aus Darlehen an Träger des öffentlichen Rechts			
3322	Einzahlungen aus Darlehen an Beteiligungen			
3323	Einzahlungen aus Darlehen an Unternehmen und Haushalte			
3325	Einzahlungen aus Vorschüssen und Anzahlungen			
333	Einzahlungen aus Kapitaltransfers	0,00	0,00	0,00
3331	Kapitaltransferzahlungen von Trägern des öffentlichen Rechts			
3332	Kapitaltransferzahlungen von Beteiligungen			
3333	Kapitaltransferzahlungen von Unternehmen			
3334	Kapitaltransferzahlungen von Haushalten und Organisationen ohne Erwerbscharakter			
3335	Kapitaltransferzahlungen vom Ausland			
33	Summe Einzahlungen investive Gebarung	0,00	0,00	0,00
341	Auszahlungen aus der Investitionstätigkeit	0,00	0,00	0,00
3411	Auszahlungen für den Erwerb von immateriellem Vermögen			

Gesundheit (Gruppe 5)

MVAG	Mittelverwendungs- und aufbringungsgruppen (1. und 2. Ebene)	RA 2022	VA 2022	RA - VA
3412	Auszahlungen für den Erwerb von Grundstücken und Grundstückseinrichtungen			
3413	Auszahlungen für den Erwerb von Gebäuden und Bauten			
3414	Auszahlungen für den Erwerb von technischen Anlagen, Fahrzeuge und Maschinen			
3415	Auszahlungen für den Erwerb von Amts-, Betriebs- und Geschäftsausstattung			
3416	Auszahlungen für den Erwerb von Kulturgütern			
3417	Auszahlungen für den Erwerb von Beteiligungen			
342	Auszahlungen von gewährten Darlehen sowie gewährten Vorschüssen	0,00	0,00	0,00
3421	Auszahlung von Darlehen an Träger des öffentlichen Rechts			
3422	Auszahlung von Darlehen an Beteiligungen			
3423	Auszahlung von Darlehen an Unternehmen und Haushalte			
3425	Auszahlungen von Vorschüssen und Anzahlungen			
343	Auszahlungen aus Kapitaltransfers	0,00	0,00	0,00
3431	Kapitaltransferzahlungen an Träger des öffentlichen Rechts			
3432	Kapitaltransferzahlungen an Beteiligungen			
3433	Kapitaltransferzahlungen an Unternehmen (Finanzunternehmen)			
3434	Kapitaltransferzahlungen an Haushalte und Organisationen ohne Erwerbscharakter			
3435	Kapitaltransferzahlungen an das Ausland			
34	Summe Auszahlungen investive Gebarung	0,00	0,00	0,00
SA2	Saldo (2) Geldfluss aus der Investiven Gebarung (33 – 34)	0,00	0,00	0,00
SA3	Saldo (3) Nettofinanzierungssaldo (Saldo 1 + Saldo 2)	-357.965,05	-352.000,00	-5.965,05
351	Einzahlungen aus der Aufnahme von Finanzschulden	0,00	0,00	0,00
3511	Einzahlungen aus empfangenen Darlehen von öffentlichen Körperschaften und Rechtsträgern			
3512	Einzahlungen aus empfangenen Darlehen von Beteiligungen			
3513	Einzahlungen aus empfangenen Darlehen von Unternehmen und privaten Haushalten			
3514	Einzahlungen aus Finanzschulden (Finanzunternehmen)			
353	Einzahlungen infolge eines Kapitaltausch bei derivativen Finanzinstrumenten mit Grundgeschäft	0,00	0,00	0,00
3530	Einzahlungen infolge eines Kapitaltausch bei derivativen Finanzinstrumenten mit Grundgeschäft			
355	Einzahlungen aus dem Abgang von Finanzinstrumenten	0,00	0,00	0,00
3550	Einzahlungen aus dem Abgang von Finanzinstrumenten			
35	Summe Einzahlungen aus der Finanzierungstätigkeit	0,00	0,00	0,00
361	Auszahlungen aus der Tilgung von Finanzschulden	0,00	0,00	0,00

Gesundheit (Gruppe 5)

MVAG	Mittelverwendungs- und aufbringungsgruppen (1. und 2. Ebene)	RA 2022	VA 2022	RA - VA
3611	Auszahlungen aus empfangenen Darlehen von öffentlichen Körperschaften und Rechtsträgern			
3612	Auszahlungen aus empfangenen Darlehen von Beteiligungen			
3613	Auszahlungen aus empfangenen Darlehen von Unternehmen und privaten Haushalten			
3614	Auszahlungen aus Finanzschulden			
3615	Auszahlung aus der Rückzahlung von Leasingverbindlichkeiten			
363	Auszahlungen infolge eines Kapitaltausch bei derivativen Finanzinstrumenten mit Grundgeschäft	0,00	0,00	0,00
3630	Auszahlungen infolge eines Kapitaltausch bei derivativen Finanzinstrumenten mit Grundgeschäft			
365	Auszahlungen für den Erwerb von Finanzinstrumenten	0,00	0,00	0,00
3650	Auszahlungen für den Erwerb von Finanzinstrumenten			
36	Summe Auszahlungen aus der Finanzierungstätigkeit	0,00	0,00	0,00
SA4	Saldo (4) Geldfluss aus der Finanzierungstätigkeit (35 – 36)	0,00	0,00	0,00
SA5	Saldo (5) Geldfluss aus der voranschlagswirksamen Gebarung (Saldo 3 + Saldo 4)	-357.965,05	-352.000,00	-5.965,05

Straßen- und Wasserbau, Verkehr (Gruppe 6)

MVAG	Mittelverwendungs- und aufbringungsgruppen (1. und 2. Ebene)	RA 2022	VA 2022	RA - VA
311	Einzahlungen aus der operativen Verwaltungstätigkeit	161.228,07	145.200,00	16.028,07
3111	Einzahlungen aus eigenen Abgaben			
3112	Einzahlungen aus Ertragsanteilen			
3113	Einzahlungen aus Gebühren			
3114	Einzahlungen aus Leistungen			
3115	Einzahlungen aus Besitz und wirtschaftlicher Tätigkeit			
3116	Einzahlungen aus Veräußerung von geringwertigen Wirtschaftsgütern (GWG) und sonstige Einzahlungen	161.228,07	145.200,00	16.028,07
312	Einzahlungen aus Transfers (ohne Kapitaltransfers)	120.182,82	120.500,00	-317,18
3121	Transferzahlungen von Trägern des öffentlichen Rechts	120.017,82	120.000,00	17,82
3122	Transferzahlungen von Beteiligten			
3123	Transferzahlungen von Unternehmen (inkl. Finanzunternehmen)			
3124	Transferzahlungen von Haushalte und Organisationen ohne Erwerbscharakter	165,00	500,00	-335,00
3125	Transferzahlungen vom Ausland			
3126	Investitions- und Tilgungszuschüsse zwischen Unternehmungen und Betrieben der Gebietskörperschaft und der Gebietskörperschaft			
313	Einzahlungen aus Finanzerträgen	0,00	0,00	0,00
3131	Einzahlungen aus Zinserträgen			
3133	Einzahlungen aus Gewinnentnahmen von marktbestimmten Betrieben			
3134	Sonstige Einzahlungen aus Finanzerträgen			
3135	Einzahlungen aus Dividenden/Gewinnausschüttungen			
31	Summe Einzahlungen operative Gebarung	281.410,89	265.700,00	15.710,89
321	Auszahlungen aus Personalaufwand	0,00	0,00	0,00
3211	Auszahlungen für Personalaufwand Bezüge, Nebengebühren, und Mehrleistungsvergütungen)			
3212	Auszahlungen für gesetzliche und freiwillige Sozialaufwendungen			
3213	Auszahlungen aus sonstigem Personalaufwand			
322	Auszahlungen aus Sachaufwand (ohne Transferaufwand)	2.696,15	4.600,00	-1.903,85
3221	Auszahlungen für Gebrauchs- und Verbrauchsgüter, Handelswaren	302,24	600,00	-297,76
3222	Auszahlungen für Verwaltungs- und Betriebsaufwand			
3223	Auszahlungen für Leasing- und Mietaufwand			
3224	Auszahlungen für Instandhaltung	2.393,91	4.000,00	-1.606,09
3225	Sonstige Auszahlungen aus Sachaufwand			
323	Auszahlungen aus Transfers (ohne Kapitaltransfers)	432,00	600,00	-168,00
3231	Transferzahlungen an Träger des öffentlichen Rechts	432,00	600,00	-168,00
3232	Transferzahlungen an Beteiligten			
3233	Transferzahlungen an Unternehmen (inkl. Finanzunternehmen)			

Straßen- und Wasserbau, Verkehr (Gruppe 6)

MVAG	Mittelverwendungs- und aufbringungsgruppen (1. und 2. Ebene)	RA 2022	VA 2022	RA - VA
3234	Transferzahlungen an Haushalte und Organisationen ohne Erwerbscharakter			
3235	Transferzahlungen an das Ausland			
3236	Investitions- und Tilgungszuschüsse zwischen Unternehmungen und Betrieben der Gebietskörperschaft und der Gebietskörperschaft			
324	Auszahlungen aus Finanzaufwand	30,91	100,00	-69,09
3241	Auszahlungen für Zinsaufwand, für Finanzierungsleasing, für Forderungskauf, für Finanzschulden und derivative Finanzinstrumente	30,91	100,00	-69,09
3242	Auszahlungen für Zinsen aus derivativen Finanzinstrumenten ohne Grundgeschäft			
3243	Auszahlung aus Gewinnentnahmen von marktbestimmten Betrieben			
3244	Sonstige Auszahlungen aus Finanzaufwendungen			
32	Summe Auszahlungen operative Gebarung	3.159,06	5.300,00	-2.140,94
SA1	Saldo (1) Geldfluss aus der Operativen Gebarung (31 – 32)	278.251,83	260.400,00	17.851,83
331	Einzahlungen aus der Investitionstätigkeit	0,00	0,00	0,00
3311	Einzahlungen aus der Veräußerung von immateriellem Vermögen			
3312	Einzahlungen aus der Veräußerung von Grundstücken und Grundstückeinrichtungen			
3313	Einzahlungen aus der Veräußerung von Gebäuden und Bauten			
3314	Einzahlungen aus der Veräußerung von technischen Anlagen, Fahrzeuge und Maschinen			
3315	Einzahlungen aus der Veräußerung von Amts-, Betriebs- und Geschäftsausstattung			
3316	Einzahlungen aus der Veräußerung von Kulturgütern			
3317	Einzahlungen aus der Veräußerung von Beteiligungen			
332	Einzahlungen aus der Rückzahlung von Darlehen sowie gewährten Vorschüssen	0,00	0,00	0,00
3321	Einzahlungen aus Darlehen an Träger des öffentlichen Rechts			
3322	Einzahlungen aus Darlehen an Beteiligungen			
3323	Einzahlungen aus Darlehen an Unternehmen und Haushalte			
3325	Einzahlungen aus Vorschüssen und Anzahlungen			
333	Einzahlungen aus Kapitaltransfers	10.000,00	10.000,00	0,00
3331	Kapitaltransferzahlungen von Trägern des öffentlichen Rechts	10.000,00	10.000,00	
3332	Kapitaltransferzahlungen von Beteiligungen			
3333	Kapitaltransferzahlungen von Unternehmen			
3334	Kapitaltransferzahlungen von Haushalten und Organisationen ohne Erwerbscharakter			
3335	Kapitaltransferzahlungen vom Ausland			
33	Summe Einzahlungen investive Gebarung	10.000,00	10.000,00	0,00
341	Auszahlungen aus der Investitionstätigkeit	299.961,99	283.800,00	16.161,99
3411	Auszahlungen für den Erwerb von immateriellem Vermögen			

Straßen- und Wasserbau, Verkehr (Gruppe 6)

MVAG	Mittelverwendungs- und aufbringungsgruppen (1. und 2. Ebene)	RA 2022	VA 2022	RA - VA
3412	Auszahlungen für den Erwerb von Grundstücken und Grundstückseinrichtungen	298.274,43	282.100,00	16.174,43
3413	Auszahlungen für den Erwerb von Gebäuden und Bauten			
3414	Auszahlungen für den Erwerb von technischen Anlagen, Fahrzeuge und Maschinen	1.687,56	1.700,00	-12,44
3415	Auszahlungen für den Erwerb von Amts-, Betriebs- und Geschäftsausstattung			
3416	Auszahlungen für den Erwerb von Kulturgütern			
3417	Auszahlungen für den Erwerb von Beteiligungen			
342	Auszahlungen von gewährten Darlehen sowie gewährten Vorschüssen	0,00	0,00	0,00
3421	Auszahlung von Darlehen an Träger des öffentlichen Rechts			
3422	Auszahlung von Darlehen an Beteiligungen			
3423	Auszahlung von Darlehen an Unternehmen und Haushalte			
3425	Auszahlungen von Vorschüssen und Anzahlungen			
343	Auszahlungen aus Kapitaltransfers	0,00	0,00	0,00
3431	Kapitaltransferzahlungen an Träger des öffentlichen Rechts			
3432	Kapitaltransferzahlungen an Beteiligungen			
3433	Kapitaltransferzahlungen an Unternehmen (Finanzunternehmen)			
3434	Kapitaltransferzahlungen an Haushalte und Organisationen ohne Erwerbscharakter			
3435	Kapitaltransferzahlungen an das Ausland			
34	Summe Auszahlungen investive Gebarung	299.961,99	283.800,00	16.161,99
SA2	Saldo (2) Geldfluss aus der Investiven Gebarung (33 – 34)	-289.961,99	-273.800,00	-16.161,99
SA3	Saldo (3) Nettofinanzierungssaldo (Saldo 1 + Saldo 2)	-11.710,16	-13.400,00	1.689,84
351	Einzahlungen aus der Aufnahme von Finanzschulden	0,00	0,00	0,00
3511	Einzahlungen aus empfangenen Darlehen von öffentlichen Körperschaften und Rechtsträgern			
3512	Einzahlungen aus empfangenen Darlehen von Beteiligungen			
3513	Einzahlungen aus empfangenen Darlehen von Unternehmen und privaten Haushalten			
3514	Einzahlungen aus Finanzschulden (Finanzunternehmen)			
353	Einzahlungen infolge eines Kapitaltausch bei derivativen Finanzinstrumenten mit Grundgeschäft	0,00	0,00	0,00
3530	Einzahlungen infolge eines Kapitaltausch bei derivativen Finanzinstrumenten mit Grundgeschäft			
355	Einzahlungen aus dem Abgang von Finanzinstrumenten	0,00	0,00	0,00
3550	Einzahlungen aus dem Abgang von Finanzinstrumenten			
35	Summe Einzahlungen aus der Finanzierungstätigkeit	0,00	0,00	0,00
361	Auszahlungen aus der Tilgung von Finanzschulden	4.050,00	4.100,00	-50,00

Straßen- und Wasserbau, Verkehr (Gruppe 6)

MVAG	Mittelverwendungs- und aufbringungsgruppen (1. und 2. Ebene)	RA 2022	VA 2022	RA - VA
3611	Auszahlungen aus empfangenen Darlehen von öffentlichen Körperschaften und Rechtsträgern			
3612	Auszahlungen aus empfangenen Darlehen von Beteiligungen			
3613	Auszahlungen aus empfangenen Darlehen von Unternehmen und privaten Haushalten			
3614	Auszahlungen aus Finanzschulden	4.050,00	4.100,00	-50,00
3615	Auszahlung aus der Rückzahlung von Leasingverbindlichkeiten			
363	Auszahlungen infolge eines Kapitaltausch bei derivativen Finanzinstrumenten mit Grundgeschäft	0,00	0,00	0,00
3630	Auszahlungen infolge eines Kapitaltausch bei derivativen Finanzinstrumenten mit Grundgeschäft			
365	Auszahlungen für den Erwerb von Finanzinstrumenten	0,00	0,00	0,00
3650	Auszahlungen für den Erwerb von Finanzinstrumenten			
36	Summe Auszahlungen aus der Finanzierungstätigkeit	4.050,00	4.100,00	-50,00
SA4	Saldo (4) Geldfluss aus der Finanzierungstätigkeit (35 – 36)	-4.050,00	-4.100,00	50,00
SA5	Saldo (5) Geldfluss aus der voranschlagswirksamen Gebarung (Saldo 3 + Saldo 4)	-15.760,16	-17.500,00	1.739,84

Wirtschaftsförderung (Gruppe 7)

MVAG	Mittelverwendungs- und aufbringungsgruppen (1. und 2. Ebene)	RA 2022	VA 2022	RA - VA
311	Einzahlungen aus der operativen Verwaltungstätigkeit	13.202,60	12.500,00	702,60
3111	Einzahlungen aus eigenen Abgaben			
3112	Einzahlungen aus Ertragsanteilen			
3113	Einzahlungen aus Gebühren			
3114	Einzahlungen aus Leistungen			
3115	Einzahlungen aus Besitz und wirtschaftlicher Tätigkeit			
3116	Einzahlungen aus Veräußerung von geringwertigen Wirtschaftsgütern (GWG) und sonstige Einzahlungen	13.202,60	12.500,00	702,60
312	Einzahlungen aus Transfers (ohne Kapitaltransfers)	4.500,00	4.500,00	0,00
3121	Transferzahlungen von Trägern des öffentlichen Rechts	4.500,00	4.500,00	
3122	Transferzahlungen von Beteiligten			
3123	Transferzahlungen von Unternehmen (inkl. Finanzunternehmen)			
3124	Transferzahlungen von Haushalte und Organisationen ohne Erwerbscharakter			
3125	Transferzahlungen vom Ausland			
3126	Investitions- und Tilgungszuschüsse zwischen Unternehmungen und Betrieben der Gebietskörperschaft und der Gebietskörperschaft			
313	Einzahlungen aus Finanzerträgen	0,00	0,00	0,00
3131	Einzahlungen aus Zinserträgen			
3133	Einzahlungen aus Gewinnentnahmen von marktbestimmten Betrieben			
3134	Sonstige Einzahlungen aus Finanzerträgen			
3135	Einzahlungen aus Dividenden/Gewinnausschüttungen			
31	Summe Einzahlungen operative Gebarung	17.702,60	17.000,00	702,60
321	Auszahlungen aus Personalaufwand	0,00	0,00	0,00
3211	Auszahlungen für Personalaufwand Bezüge, Nebengebühren, und Mehrleistungsvergütungen)			
3212	Auszahlungen für gesetzliche und freiwillige Sozialaufwendungen			
3213	Auszahlungen aus sonstigem Personalaufwand			
322	Auszahlungen aus Sachaufwand (ohne Transferaufwand)	1.468,92	1.400,00	68,92
3221	Auszahlungen für Gebrauchs- und Verbrauchsgüter, Handelswaren	1.468,92	1.400,00	68,92
3222	Auszahlungen für Verwaltungs- und Betriebsaufwand			
3223	Auszahlungen für Leasing- und Mietaufwand			
3224	Auszahlungen für Instandhaltung			
3225	Sonstige Auszahlungen aus Sachaufwand			
323	Auszahlungen aus Transfers (ohne Kapitaltransfers)	0,00	0,00	0,00
3231	Transferzahlungen an Träger des öffentlichen Rechts			
3232	Transferzahlungen an Beteiligten			
3233	Transferzahlungen an Unternehmen (inkl. Finanzunternehmen)			

Wirtschaftsförderung (Gruppe 7)

MVAG	Mittelverwendungs- und aufbringungsgruppen (1. und 2. Ebene)	RA 2022	VA 2022	RA - VA
3234	Transferzahlungen an Haushalte und Organisationen ohne Erwerbscharakter			
3235	Transferzahlungen an das Ausland			
3236	Investitions- und Tilgungszuschüsse zwischen Unternehmungen und Betrieben der Gebietskörperschaft und der Gebietskörperschaft			
324	Auszahlungen aus Finanzaufwand	0,00	0,00	0,00
3241	Auszahlungen für Zinsaufwand, für Finanzierungsleasing, für Forderungskauf, für Finanzschulden und derivative Finanzinstrumente			
3242	Auszahlungen für Zinsen aus derivativen Finanzinstrumenten ohne Grundgeschäft			
3243	Auszahlung aus Gewinnentnahmen von marktbestimmten Betrieben			
3244	Sonstige Auszahlungen aus Finanzaufwendungen			
32	Summe Auszahlungen operative Gebarung	1.468,92	1.400,00	68,92
SA1	Saldo (1) Geldfluss aus der Operativen Gebarung (31 – 32)	16.233,68	15.600,00	633,68
331	Einzahlungen aus der Investitionstätigkeit	0,00	0,00	0,00
3311	Einzahlungen aus der Veräußerung von immateriellem Vermögen			
3312	Einzahlungen aus der Veräußerung von Grundstücken und Grundstückeinrichtungen			
3313	Einzahlungen aus der Veräußerung von Gebäuden und Bauten			
3314	Einzahlungen aus der Veräußerung von technischen Anlagen, Fahrzeuge und Maschinen			
3315	Einzahlungen aus der Veräußerung von Amts-, Betriebs- und Geschäftsausstattung			
3316	Einzahlungen aus der Veräußerung von Kulturgütern			
3317	Einzahlungen aus der Veräußerung von Beteiligungen			
332	Einzahlungen aus der Rückzahlung von Darlehen sowie gewährten Vorschüssen	0,00	0,00	0,00
3321	Einzahlungen aus Darlehen an Träger des öffentlichen Rechts			
3322	Einzahlungen aus Darlehen an Beteiligungen			
3323	Einzahlungen aus Darlehen an Unternehmen und Haushalte			
3325	Einzahlungen aus Vorschüssen und Anzahlungen			
333	Einzahlungen aus Kapitaltransfers	4.500,00	4.500,00	0,00
3331	Kapitaltransferzahlungen von Trägern des öffentlichen Rechts	4.500,00	4.500,00	
3332	Kapitaltransferzahlungen von Beteiligungen			
3333	Kapitaltransferzahlungen von Unternehmen			
3334	Kapitaltransferzahlungen von Haushalten und Organisationen ohne Erwerbscharakter			
3335	Kapitaltransferzahlungen vom Ausland			
33	Summe Einzahlungen investive Gebarung	4.500,00	4.500,00	0,00
341	Auszahlungen aus der Investitionstätigkeit	22.202,60	21.500,00	702,60
3411	Auszahlungen für den Erwerb von immateriellem Vermögen			

Wirtschaftsförderung (Gruppe 7)

MVAG	Mittelverwendungs- und aufbringungsgruppen (1. und 2. Ebene)	RA 2022	VA 2022	RA - VA
3412	Auszahlungen für den Erwerb von Grundstücken und Grundstückseinrichtungen	22.202,60	21.500,00	702,60
3413	Auszahlungen für den Erwerb von Gebäuden und Bauten			
3414	Auszahlungen für den Erwerb von technischen Anlagen, Fahrzeuge und Maschinen			
3415	Auszahlungen für den Erwerb von Amts-, Betriebs- und Geschäftsausstattung			
3416	Auszahlungen für den Erwerb von Kulturgütern			
3417	Auszahlungen für den Erwerb von Beteiligungen			
342	Auszahlungen von gewährten Darlehen sowie gewährten Vorschüssen	0,00	0,00	0,00
3421	Auszahlung von Darlehen an Träger des öffentlichen Rechts			
3422	Auszahlung von Darlehen an Beteiligungen			
3423	Auszahlung von Darlehen an Unternehmen und Haushalte			
3425	Auszahlungen von Vorschüssen und Anzahlungen			
343	Auszahlungen aus Kapitaltransfers	0,00	200,00	-200,00
3431	Kapitaltransferzahlungen an Träger des öffentlichen Rechts			
3432	Kapitaltransferzahlungen an Beteiligungen			
3433	Kapitaltransferzahlungen an Unternehmen (Finanzunternehmen)			
3434	Kapitaltransferzahlungen an Haushalte und Organisationen ohne Erwerbscharakter		200,00	-200,00
3435	Kapitaltransferzahlungen an das Ausland			
34	Summe Auszahlungen investive Gebarung	22.202,60	21.700,00	502,60
SA2	Saldo (2) Geldfluss aus der Investiven Gebarung (33 – 34)	-17.702,60	-17.200,00	-502,60
SA3	Saldo (3) Nettofinanzierungssaldo (Saldo 1 + Saldo 2)	-1.468,92	-1.600,00	131,08
351	Einzahlungen aus der Aufnahme von Finanzschulden	0,00	0,00	0,00
3511	Einzahlungen aus empfangenen Darlehen von öffentlichen Körperschaften und Rechtsträgern			
3512	Einzahlungen aus empfangenen Darlehen von Beteiligungen			
3513	Einzahlungen aus empfangenen Darlehen von Unternehmen und privaten Haushalten			
3514	Einzahlungen aus Finanzschulden (Finanzunternehmen)			
353	Einzahlungen infolge eines Kapitaltausch bei derivativen Finanzinstrumenten mit Grundgeschäft	0,00	0,00	0,00
3530	Einzahlungen infolge eines Kapitaltausch bei derivativen Finanzinstrumenten mit Grundgeschäft			
355	Einzahlungen aus dem Abgang von Finanzinstrumenten	0,00	0,00	0,00
3550	Einzahlungen aus dem Abgang von Finanzinstrumenten			
35	Summe Einzahlungen aus der Finanzierungstätigkeit	0,00	0,00	0,00
361	Auszahlungen aus der Tilgung von Finanzschulden	0,00	0,00	0,00

Wirtschaftsförderung (Gruppe 7)

MVAG	Mittelverwendungs- und aufbringungsgruppen (1. und 2. Ebene)	RA 2022	VA 2022	RA - VA
3611	Auszahlungen aus empfangenen Darlehen von öffentlichen Körperschaften und Rechtsträgern			
3612	Auszahlungen aus empfangenen Darlehen von Beteiligungen			
3613	Auszahlungen aus empfangenen Darlehen von Unternehmen und privaten Haushalten			
3614	Auszahlungen aus Finanzschulden			
3615	Auszahlung aus der Rückzahlung von Leasingverbindlichkeiten			
363	Auszahlungen infolge eines Kapitaltausch bei derivativen Finanzinstrumenten mit Grundgeschäft	0,00	0,00	0,00
3630	Auszahlungen infolge eines Kapitaltausch bei derivativen Finanzinstrumenten mit Grundgeschäft			
365	Auszahlungen für den Erwerb von Finanzinstrumenten	0,00	0,00	0,00
3650	Auszahlungen für den Erwerb von Finanzinstrumenten			
36	Summe Auszahlungen aus der Finanzierungstätigkeit	0,00	0,00	0,00
SA4	Saldo (4) Geldfluss aus der Finanzierungstätigkeit (35 – 36)	0,00	0,00	0,00
SA5	Saldo (5) Geldfluss aus der voranschlagswirksamen Gebarung (Saldo 3 + Saldo 4)	-1.468,92	-1.600,00	131,08

Dienstleistungen (Gruppe 8)

MVAG	Mittelverwendungs- und aufbringungsgruppen (1. und 2. Ebene)	RA 2022	VA 2022	RA - VA
311	Einzahlungen aus der operativen Verwaltungstätigkeit	622.846,38	656.200,00	-33.353,62
3111	Einzahlungen aus eigenen Abgaben			
3112	Einzahlungen aus Ertragsanteilen			
3113	Einzahlungen aus Gebühren	468.097,15	474.000,00	-5.902,85
3114	Einzahlungen aus Leistungen	50.537,92	66.000,00	-15.462,08
3115	Einzahlungen aus Besitz und wirtschaftlicher Tätigkeit	17.349,43	15.000,00	2.349,43
3116	Einzahlungen aus Veräußerung von geringwertigen Wirtschaftsgütern (GWG) und sonstige Einzahlungen	86.861,88	101.200,00	-14.338,12
312	Einzahlungen aus Transfers (ohne Kapitaltransfers)	93.499,53	93.800,00	-300,47
3121	Transferzahlungen von Trägern des öffentlichen Rechts	93.499,53	93.800,00	-300,47
3122	Transferzahlungen von Beteiligten			
3123	Transferzahlungen von Unternehmen (inkl. Finanzunternehmen)			
3124	Transferzahlungen von Haushalte und Organisationen ohne Erwerbscharakter			
3125	Transferzahlungen vom Ausland			
3126	Investitions- und Tilgungszuschüsse zwischen Unternehmungen und Betrieben der Gebietskörperschaft und der Gebietskörperschaft			
313	Einzahlungen aus Finanzerträgen	0,00	0,00	0,00
3131	Einzahlungen aus Zinserträgen			
3133	Einzahlungen aus Gewinnentnahmen von marktbestimmten Betrieben			
3134	Sonstige Einzahlungen aus Finanzerträgen			
3135	Einzahlungen aus Dividenden/Gewinnausschüttungen			
31	Summe Einzahlungen operative Gebarung	716.345,91	750.000,00	-33.654,09
321	Auszahlungen aus Personalaufwand	89.695,73	89.100,00	595,73
3211	Auszahlungen für Personalaufwand Bezüge, Nebengebühren, und Mehrleistungsvergütungen)	72.069,45	72.900,00	-830,55
3212	Auszahlungen für gesetzliche und freiwillige Sozialaufwendungen	17.626,28	16.200,00	1.426,28
3213	Auszahlungen aus sonstigem Personalaufwand			
322	Auszahlungen aus Sachaufwand (ohne Transferaufwand)	362.213,73	382.000,00	-19.786,27
3221	Auszahlungen für Gebrauchs- und Verbrauchsgüter, Handelswaren	138.736,56	134.900,00	3.836,56
3222	Auszahlungen für Verwaltungs- und Betriebsaufwand	84.826,68	84.400,00	426,68
3223	Auszahlungen für Leasing- und Mietaufwand	20,00		20,00
3224	Auszahlungen für Instandhaltung	45.382,83	36.200,00	9.182,83
3225	Sonstige Auszahlungen aus Sachaufwand	93.247,66	126.500,00	-33.252,34
323	Auszahlungen aus Transfers (ohne Kapitaltransfers)	87.854,74	97.900,00	-10.045,26
3231	Transferzahlungen an Träger des öffentlichen Rechts	87.854,74	97.900,00	-10.045,26
3232	Transferzahlungen an Beteiligten			
3233	Transferzahlungen an Unternehmen (inkl. Finanzunternehmen)			

Dienstleistungen (Gruppe 8)

MVAG	Mittelverwendungs- und aufbringungsgruppen (1. und 2. Ebene)	RA 2022	VA 2022	RA - VA
3234	Transferzahlungen an Haushalte und Organisationen ohne Erwerbscharakter			
3235	Transferzahlungen an das Ausland			
3236	Investitions- und Tilgungszuschüsse zwischen Unternehmungen und Betrieben der Gebietskörperschaft und der Gebietskörperschaft			
324	Auszahlungen aus Finanzaufwand	19.416,31	19.700,00	-283,69
3241	Auszahlungen für Zinsaufwand, für Finanzierungsleasing, für Forderungskauf, für Finanzschulden und derivative Finanzinstrumente	19.416,31	19.700,00	-283,69
3242	Auszahlungen für Zinsen aus derivativen Finanzinstrumenten ohne Grundgeschäft			
3243	Auszahlung aus Gewinnentnahmen von marktbestimmten Betrieben			
3244	Sonstige Auszahlungen aus Finanzaufwendungen			
32	Summe Auszahlungen operative Gebarung	559.180,51	588.700,00	-29.519,49
SA1	Saldo (1) Geldfluss aus der Operativen Gebarung (31 – 32)	157.165,40	161.300,00	-4.134,60
331	Einzahlungen aus der Investitionstätigkeit	189.628,00	169.000,00	20.628,00
3311	Einzahlungen aus der Veräußerung von immateriellem Vermögen			
3312	Einzahlungen aus der Veräußerung von Grundstücken und Grundstückeinrichtungen	189.628,00	169.000,00	20.628,00
3313	Einzahlungen aus der Veräußerung von Gebäuden und Bauten			
3314	Einzahlungen aus der Veräußerung von technischen Anlagen, Fahrzeuge und Maschinen			
3315	Einzahlungen aus der Veräußerung von Amts-, Betriebs- und Geschäftsausstattung			
3316	Einzahlungen aus der Veräußerung von Kulturgütern			
3317	Einzahlungen aus der Veräußerung von Beteiligungen			
332	Einzahlungen aus der Rückzahlung von Darlehen sowie gewährten Vorschüssen	0,00	0,00	0,00
3321	Einzahlungen aus Darlehen an Träger des öffentlichen Rechts			
3322	Einzahlungen aus Darlehen an Beteiligungen			
3323	Einzahlungen aus Darlehen an Unternehmen und Haushalte			
3325	Einzahlungen aus Vorschüssen und Anzahlungen			
333	Einzahlungen aus Kapitaltransfers	141.320,28	155.700,00	-14.379,72
3331	Kapitaltransferzahlungen von Trägern des öffentlichen Rechts	130.639,87	141.800,00	-11.160,13
3332	Kapitaltransferzahlungen von Beteiligungen			
3333	Kapitaltransferzahlungen von Unternehmen			
3334	Kapitaltransferzahlungen von Haushalten und Organisationen ohne Erwerbscharakter	10.680,41	13.900,00	-3.219,59
3335	Kapitaltransferzahlungen vom Ausland			
33	Summe Einzahlungen investive Gebarung	330.948,28	324.700,00	6.248,28
341	Auszahlungen aus der Investitionstätigkeit	507.962,73	653.600,00	-145.637,27
3411	Auszahlungen für den Erwerb von immateriellem Vermögen	28.062,75	152.400,00	-124.337,25

Dienstleistungen (Gruppe 8)

MVAG	Mittelverwendungs- und aufbringungsgruppen (1. und 2. Ebene)	RA 2022	VA 2022	RA - VA
3412	Auszahlungen für den Erwerb von Grundstücken und Grundstückseinrichtungen	291.464,34	240.400,00	51.064,34
3413	Auszahlungen für den Erwerb von Gebäuden und Bauten	168.886,17	243.000,00	-74.113,83
3414	Auszahlungen für den Erwerb von technischen Anlagen, Fahrzeuge und Maschinen	19.200,47	17.800,00	1.400,47
3415	Auszahlungen für den Erwerb von Amts-, Betriebs- und Geschäftsausstattung	349,00		349,00
3416	Auszahlungen für den Erwerb von Kulturgütern			
3417	Auszahlungen für den Erwerb von Beteiligungen			
342	Auszahlungen von gewährten Darlehen sowie gewährten Vorschüssen	0,00	0,00	0,00
3421	Auszahlung von Darlehen an Träger des öffentlichen Rechts			
3422	Auszahlung von Darlehen an Beteiligungen			
3423	Auszahlung von Darlehen an Unternehmen und Haushalte			
3425	Auszahlungen von Vorschüssen und Anzahlungen			
343	Auszahlungen aus Kapitaltransfers	0,00	0,00	0,00
3431	Kapitaltransferzahlungen an Träger des öffentlichen Rechts			
3432	Kapitaltransferzahlungen an Beteiligungen			
3433	Kapitaltransferzahlungen an Unternehmen (Finanzunternehmen)			
3434	Kapitaltransferzahlungen an Haushalte und Organisationen ohne Erwerbscharakter			
3435	Kapitaltransferzahlungen an das Ausland			
34	Summe Auszahlungen investive Gebarung	507.962,73	653.600,00	-145.637,27
SA2	Saldo (2) Geldfluss aus der Investiven Gebarung (33 – 34)	-177.014,45	-328.900,00	151.885,55
SA3	Saldo (3) Nettofinanzierungssaldo (Saldo 1 + Saldo 2)	-19.849,05	-167.600,00	147.750,95
351	Einzahlungen aus der Aufnahme von Finanzschulden	351.000,00	503.400,00	-152.400,00
3511	Einzahlungen aus empfangenen Darlehen von öffentlichen Körperschaften und Rechtsträgern			
3512	Einzahlungen aus empfangenen Darlehen von Beteiligungen			
3513	Einzahlungen aus empfangenen Darlehen von Unternehmen und privaten Haushalten			
3514	Einzahlungen aus Finanzschulden (Finanzunternehmen)	351.000,00	503.400,00	-152.400,00
353	Einzahlungen infolge eines Kapitaltausch bei derivativen Finanzinstrumenten mit Grundgeschäft	0,00	0,00	0,00
3530	Einzahlungen infolge eines Kapitaltausch bei derivativen Finanzinstrumenten mit Grundgeschäft			
355	Einzahlungen aus dem Abgang von Finanzinstrumenten	0,00	0,00	0,00
3550	Einzahlungen aus dem Abgang von Finanzinstrumenten			
35	Summe Einzahlungen aus der Finanzierungstätigkeit	351.000,00	503.400,00	-152.400,00
361	Auszahlungen aus der Tilgung von Finanzschulden	333.770,76	333.800,00	-29,24

Dienstleistungen (Gruppe 8)

MVAG	Mittelverwendungs- und aufbringungsgruppen (1. und 2. Ebene)	RA 2022	VA 2022	RA - VA
3611	Auszahlungen aus empfangenen Darlehen von öffentlichen Körperschaften und Rechtsträgern	17.205,72	17.200,00	5,72
3612	Auszahlungen aus empfangenen Darlehen von Beteiligungen			
3613	Auszahlungen aus empfangenen Darlehen von Unternehmen und privaten Haushalten			
3614	Auszahlungen aus Finanzschulden	316.565,04	316.600,00	-34,96
3615	Auszahlung aus der Rückzahlung von Leasingverbindlichkeiten			
363	Auszahlungen infolge eines Kapitaltausch bei derivativen Finanzinstrumenten mit Grundgeschäft	0,00	0,00	0,00
3630	Auszahlungen infolge eines Kapitaltausch bei derivativen Finanzinstrumenten mit Grundgeschäft			
365	Auszahlungen für den Erwerb von Finanzinstrumenten	0,00	0,00	0,00
3650	Auszahlungen für den Erwerb von Finanzinstrumenten			
36	Summe Auszahlungen aus der Finanzierungstätigkeit	333.770,76	333.800,00	-29,24
SA4	Saldo (4) Geldfluss aus der Finanzierungstätigkeit (35 – 36)	17.229,24	169.600,00	-152.370,76
SA5	Saldo (5) Geldfluss aus der voranschlagswirksamen Gebarung (Saldo 3 + Saldo 4)	-2.619,81	2.000,00	-4.619,81

Finanzwirtschaft (Gruppe 9)

MVAG	Mittelverwendungs- und aufbringungsgruppen (1. und 2. Ebene)	RA 2022	VA 2022	RA - VA
311	Einzahlungen aus der operativen Verwaltungstätigkeit	1.860.282,09	1.658.200,00	202.082,09
3111	Einzahlungen aus eigenen Abgaben	490.063,82	453.200,00	36.863,82
3112	Einzahlungen aus Ertragsanteilen	1.370.217,98	1.205.000,00	165.217,98
3113	Einzahlungen aus Gebühren			
3114	Einzahlungen aus Leistungen			
3115	Einzahlungen aus Besitz und wirtschaftlicher Tätigkeit			
3116	Einzahlungen aus Veräußerung von geringwertigen Wirtschaftsgütern (GWG) und sonstige Einzahlungen	0,29		0,29
312	Einzahlungen aus Transfers (ohne Kapitaltransfers)	223.899,37	152.400,00	71.499,37
3121	Transferzahlungen von Trägern des öffentlichen Rechts	223.899,37	152.400,00	71.499,37
3122	Transferzahlungen von Beteiligten			
3123	Transferzahlungen von Unternehmen (inkl. Finanzunternehmen)			
3124	Transferzahlungen von Haushalte und Organisationen ohne Erwerbscharakter			
3125	Transferzahlungen vom Ausland			
3126	Investitions- und Tilgungszuschüsse zwischen Unternehmungen und Betrieben der Gebietskörperschaft und der Gebietskörperschaft			
313	Einzahlungen aus Finanzerträgen	351,91	300,00	51,91
3131	Einzahlungen aus Zinserträgen	351,91	300,00	51,91
3133	Einzahlungen aus Gewinnentnahmen von marktbestimmten Betrieben			
3134	Sonstige Einzahlungen aus Finanzerträgen			
3135	Einzahlungen aus Dividenden/Gewinnausschüttungen			
31	Summe Einzahlungen operative Gebarung	2.084.533,37	1.810.900,00	273.633,37
321	Auszahlungen aus Personalaufwand	0,00	0,00	0,00
3211	Auszahlungen für Personalaufwand Bezüge, Nebengebühren, und Mehrleistungsvergütungen)			
3212	Auszahlungen für gesetzliche und freiwillige Sozialaufwendungen			
3213	Auszahlungen aus sonstigem Personalaufwand			
322	Auszahlungen aus Sachaufwand (ohne Transferaufwand)	294.736,26	292.100,00	2.636,26
3221	Auszahlungen für Gebrauchs- und Verbrauchsgüter, Handelswaren			
3222	Auszahlungen für Verwaltungs- und Betriebsaufwand		400,00	-400,00
3223	Auszahlungen für Leasing- und Mietaufwand			
3224	Auszahlungen für Instandhaltung			
3225	Sonstige Auszahlungen aus Sachaufwand	294.736,26	291.700,00	3.036,26
323	Auszahlungen aus Transfers (ohne Kapitaltransfers)	195,00	100,00	95,00
3231	Transferzahlungen an Träger des öffentlichen Rechts			
3232	Transferzahlungen an Beteiligten			
3233	Transferzahlungen an Unternehmen (inkl. Finanzunternehmen)			

Finanzwirtschaft (Gruppe 9)

MVAG	Mittelverwendungs- und aufbringungsgruppen (1. und 2. Ebene)	RA 2022	VA 2022	RA - VA
3234	Transferzahlungen an Haushalte und Organisationen ohne Erwerbscharakter	195,00	100,00	95,00
3235	Transferzahlungen an das Ausland			
3236	Investitions- und Tilgungszuschüsse zwischen Unternehmungen und Betrieben der Gebietskörperschaft und der Gebietskörperschaft			
324	Auszahlungen aus Finanzaufwand	2.356,69	3.200,00	-843,31
3241	Auszahlungen für Zinsaufwand, für Finanzierungsleasing, für Forderungskauf, für Finanzschulden und derivative Finanzinstrumente	4,84	500,00	-495,16
3242	Auszahlungen für Zinsen aus derivativen Finanzinstrumenten ohne Grundgeschäft			
3243	Auszahlung aus Gewinnentnahmen von marktbestimmten Betrieben		100,00	-100,00
3244	Sonstige Auszahlungen aus Finanzaufwendungen	2.351,85	2.600,00	-248,15
32	Summe Auszahlungen operative Gebarung	297.287,95	295.400,00	1.887,95
SA1	Saldo (1) Geldfluss aus der Operativen Gebarung (31 – 32)	1.787.245,42	1.515.500,00	271.745,42
331	Einzahlungen aus der Investitionstätigkeit	0,00	0,00	0,00
3311	Einzahlungen aus der Veräußerung von immateriellem Vermögen			
3312	Einzahlungen aus der Veräußerung von Grundstücken und Grundstückeinrichtungen			
3313	Einzahlungen aus der Veräußerung von Gebäuden und Bauten			
3314	Einzahlungen aus der Veräußerung von technischen Anlagen, Fahrzeuge und Maschinen			
3315	Einzahlungen aus der Veräußerung von Amts-, Betriebs- und Geschäftsausstattung			
3316	Einzahlungen aus der Veräußerung von Kulturgütern			
3317	Einzahlungen aus der Veräußerung von Beteiligungen			
332	Einzahlungen aus der Rückzahlung von Darlehen sowie gewährten Vorschüssen	0,00	0,00	0,00
3321	Einzahlungen aus Darlehen an Träger des öffentlichen Rechts			
3322	Einzahlungen aus Darlehen an Beteiligungen			
3323	Einzahlungen aus Darlehen an Unternehmen und Haushalte			
3325	Einzahlungen aus Vorschüssen und Anzahlungen			
333	Einzahlungen aus Kapitaltransfers	0,00	0,00	0,00
3331	Kapitaltransferzahlungen von Trägern des öffentlichen Rechts			
3332	Kapitaltransferzahlungen von Beteiligungen			
3333	Kapitaltransferzahlungen von Unternehmen			
3334	Kapitaltransferzahlungen von Haushalten und Organisationen ohne Erwerbscharakter			
3335	Kapitaltransferzahlungen vom Ausland			
33	Summe Einzahlungen investive Gebarung	0,00	0,00	0,00
341	Auszahlungen aus der Investitionstätigkeit	0,00	0,00	0,00
3411	Auszahlungen für den Erwerb von immateriellem Vermögen			

Finanzwirtschaft (Gruppe 9)

MVAG	Mittelverwendungs- und aufbringungsgruppen (1. und 2. Ebene)	RA 2022	VA 2022	RA - VA
3412	Auszahlungen für den Erwerb von Grundstücken und Grundstückseinrichtungen			
3413	Auszahlungen für den Erwerb von Gebäuden und Bauten			
3414	Auszahlungen für den Erwerb von technischen Anlagen, Fahrzeuge und Maschinen			
3415	Auszahlungen für den Erwerb von Amts-, Betriebs- und Geschäftsausstattung			
3416	Auszahlungen für den Erwerb von Kulturgütern			
3417	Auszahlungen für den Erwerb von Beteiligungen			
342	Auszahlungen von gewährten Darlehen sowie gewährten Vorschüssen	0,00	0,00	0,00
3421	Auszahlung von Darlehen an Träger des öffentlichen Rechts			
3422	Auszahlung von Darlehen an Beteiligungen			
3423	Auszahlung von Darlehen an Unternehmen und Haushalte			
3425	Auszahlungen von Vorschüssen und Anzahlungen			
343	Auszahlungen aus Kapitaltransfers	0,00	0,00	0,00
3431	Kapitaltransferzahlungen an Träger des öffentlichen Rechts			
3432	Kapitaltransferzahlungen an Beteiligungen			
3433	Kapitaltransferzahlungen an Unternehmen (Finanzunternehmen)			
3434	Kapitaltransferzahlungen an Haushalte und Organisationen ohne Erwerbscharakter			
3435	Kapitaltransferzahlungen an das Ausland			
34	Summe Auszahlungen investive Gebarung	0,00	0,00	0,00
SA2	Saldo (2) Geldfluss aus der Investiven Gebarung (33 – 34)	0,00	0,00	0,00
SA3	Saldo (3) Nettofinanzierungssaldo (Saldo 1 + Saldo 2)	1.787.245,42	1.515.500,00	271.745,42
351	Einzahlungen aus der Aufnahme von Finanzschulden	0,00	0,00	0,00
3511	Einzahlungen aus empfangenen Darlehen von öffentlichen Körperschaften und Rechtsträgern			
3512	Einzahlungen aus empfangenen Darlehen von Beteiligungen			
3513	Einzahlungen aus empfangenen Darlehen von Unternehmen und privaten Haushalten			
3514	Einzahlungen aus Finanzschulden (Finanzunternehmen)			
353	Einzahlungen infolge eines Kapitaltausch bei derivativen Finanzinstrumenten mit Grundgeschäft	0,00	0,00	0,00
3530	Einzahlungen infolge eines Kapitaltausch bei derivativen Finanzinstrumenten mit Grundgeschäft			
355	Einzahlungen aus dem Abgang von Finanzinstrumenten	0,00	0,00	0,00
3550	Einzahlungen aus dem Abgang von Finanzinstrumenten			
35	Summe Einzahlungen aus der Finanzierungstätigkeit	0,00	0,00	0,00
361	Auszahlungen aus der Tilgung von Finanzschulden	0,00	0,00	0,00

Finanzwirtschaft (Gruppe 9)

MVAG	Mittelverwendungs- und aufbringungsgruppen (1. und 2. Ebene)	RA 2022	VA 2022	RA - VA
3611	Auszahlungen aus empfangenen Darlehen von öffentlichen Körperschaften und Rechtsträgern			
3612	Auszahlungen aus empfangenen Darlehen von Beteiligungen			
3613	Auszahlungen aus empfangenen Darlehen von Unternehmen und privaten Haushalten			
3614	Auszahlungen aus Finanzschulden			
3615	Auszahlung aus der Rückzahlung von Leasingverbindlichkeiten			
363	Auszahlungen infolge eines Kapitaltausch bei derivativen Finanzinstrumenten mit Grundgeschäft	0,00	0,00	0,00
3630	Auszahlungen infolge eines Kapitaltausch bei derivativen Finanzinstrumenten mit Grundgeschäft			
365	Auszahlungen für den Erwerb von Finanzinstrumenten	0,00	0,00	0,00
3650	Auszahlungen für den Erwerb von Finanzinstrumenten			
36	Summe Auszahlungen aus der Finanzierungstätigkeit	0,00	0,00	0,00
SA4	Saldo (4) Geldfluss aus der Finanzierungstätigkeit (35 – 36)	0,00	0,00	0,00
SA5	Saldo (5) Geldfluss aus der voranschlagswirksamen Gebarung (Saldo 3 + Saldo 4)	1.787.245,42	1.515.500,00	271.745,42

Vermögenshaushalt (Anlage 1c)

AKTIVA		Code	Endbestand 31.12.2021	Endbestand 31.12.2022	Veränderung
A	Langfristiges Vermögen	10	28.027.207,00	27.582.165,09	-445.041,91
A.I	Immaterielle Vermögenswerte	101	59.220,89	93.858,13	34.637,24
A.I.1	Immaterielle Vermögenswerte	1010	59.220,89	93.858,13	34.637,24
A.II	Sachanlagen	102	26.623.715,62	26.245.773,22	-377.942,40
A.II.1	Grundstücke, Grundstückseinrichtungen und Infrastruktur	1021	10.350.864,85	10.162.045,93	-188.818,92
A.II.2	Gebäude und Bauten	1022	7.686.054,90	7.638.112,63	-47.942,27
A.II.3	Wasser- und Abwasserbauten und -anlagen	1023	7.681.011,13	7.518.783,51	-162.227,62
A.II.4	Sonderanlagen	1024	80.946,95	66.142,63	-14.804,32
A.II.5	Technische Anlagen, Fahrzeuge und Maschinen	1025	129.321,66	146.454,73	17.133,07
A.II.6	Amts-, Betriebs- und Geschäftsausstattung	1026	65.402,79	54.571,55	-10.831,24
A.II.7	Kulturgüter	1027	6.639,86	6.460,05	-179,81
A.II.8	Geleistete Anzahlungen für Anlagen und Anlagen in Bau	1028	623.473,48	653.202,19	29.728,71
A.III	Aktive Finanzinstrumente/Langfristiges Finanzvermögen	103	0,00	0,00	0,00
A.III.1	Bis zur Endfälligkeit gehaltene Finanzinstrumente	1031	0,00	0,00	0,00
A.III.2	Zur Veräußerung verfügbare Finanzinstrumente	1032	0,00	0,00	0,00
A.III.3	Partizipations- und Hybridkapital	1033	0,00	0,00	0,00
A.III.4	Derivative Finanzinstrumente ohne Grundgeschäft	1034	0,00	0,00	0,00
A.IV	Beteiligungen	104	222,00	222,00	0,00
A.IV.1	Beteiligungen an verbundenen Unternehmen	1041	222,00	222,00	0,00
A.IV.2	Beteiligungen an assoziierten Unternehmen	1042	0,00	0,00	0,00
A.IV.3	Sonstige Beteiligungen	1043	0,00	0,00	0,00
A.IV.4	Verwaltete Einrichtungen, die der Kontrolle unterliegen	1044	0,00	0,00	0,00
A.V	Langfristige Forderungen	106	1.344.048,49	1.242.311,74	-101.736,75
A.V.1	Langfristige Forderungen aus Lieferungen und Leistungen	1061	0,00	0,00	0,00
A.V.2	Langfristige Forderungen aus gewährten Darlehen	1062	0,00	0,00	0,00
A.V.3	Sonstige langfristige Forderungen	1063	1.344.048,49	1.242.311,74	-101.736,75

AKTIVA		Code	Endbestand 31.12.2021	Endbestand 31.12.2022	Veränderung
B	Kurzfristiges Vermögen	11	953.700,27	1.321.491,77	367.791,50
B.I	Kurzfristige Forderungen	113	180.400,04	209.152,37	28.752,33
B.I.1	Kurzfristige Forderungen aus Lieferungen und Leistungen	1131	14.463,15	14.844,17	381,02
B.I.2	Kurzfristige Forderungen aus Abgaben	1132	74.161,05	114.132,41	39.971,36
B.I.3	Sonstige kurzfristige Forderungen	1133	0,00	0,00	0,00
B.I.4	Sonstige kurzfristige Forderungen (nicht voranschlagswirksame Gebarung)	1134	91.775,84	80.175,79	-11.600,05
B.II	Vorräte	114	0,00	0,00	0,00
B.II.1	Vorräte	1141	0,00	0,00	0,00
B.II.2	Gegebene Anzahlungen auf Vorräte	1142	0,00	0,00	0,00
B.III	Liquide Mittel	115	773.300,23	1.112.339,40	339.039,17
B.III.1	Kassa, Bankguthaben, Schecks	1151	498.037,06	852.209,59	354.172,53
B.III.2	Zahlungsmittelreserven	1152	275.263,17	260.129,81	-15.133,36
B.IV	Aktive Finanzinstrumente/Kurzfristiges Finanzvermögen	116	0,00	0,00	0,00
B.IV.1	Aktive Finanzinstrumente/Kurzfristiges Finanzvermögen	1160	0,00	0,00	0,00
B.V	Aktive Rechnungsabgrenzung	117	0,00	0,00	0,00
B.V.1	Aktive Rechnungsabgrenzung	1170	0,00	0,00	0,00
Summe Aktiva (10 + 11)			28.980.907,27	28.903.656,86	-77.250,41

PASSIVA		Code	Endbestand 31.12.2021	Endbestand 31.12.2022	Veränderung
C	Nettovermögen (Ausgleichsposten)	12	21.181.675,21	21.194.342,69	12.667,48
C.I	Saldo der Eröffnungsbilanz	121	11.067.597,91	11.067.597,91	0,00
C.I.1	Saldo der Eröffnungsbilanz	1210	11.067.597,91	11.067.597,91	0,00
C.II	Kumuliertes Nettoergebnis	122	66.814,13	94.614,97	27.800,84
C.II.1	Kumuliertes Nettoergebnis	1220	66.814,13	94.614,97	27.800,84
C.III	Haushaltsrücklagen	123	10.047.263,17	10.032.129,81	-15.133,36
C.III.1	Haushaltsrücklagen	1230	10.047.263,17	10.032.129,81	-15.133,36
C.IV	Neubewertungsrücklagen (Umbewertungskonto)	124	0,00	0,00	0,00
C.IV.1	Neubewertungsrücklagen (Umbewertungskonto)	1240	0,00	0,00	0,00
C.V	Fremdwährungsumrechnungsrücklagen	125	0,00	0,00	0,00
C.V.1	Fremdwährungsumrechnungsrücklagen	1250	0,00	0,00	0,00
D	Sonderposten Investitionszuschüsse (Kapitaltransfers)	13	3.552.451,27	3.546.700,03	-5.751,24
D.I	Investitionszuschüsse	131	3.552.451,27	3.546.700,03	-5.751,24
D.I.1	Investitionszuschüsse von Trägern öffentlichen Rechts	1311	2.955.691,22	2.901.215,42	-54.475,80
D.I.2	Investitionszuschüsse von Beteiligungen	1312	0,00	0,00	0,00
D.I.3	Investitionszuschüsse von übrigen	1313	596.760,05	645.484,61	48.724,56
E	Langfristige Fremdmittel	14	4.108.384,82	4.103.463,59	-4.921,23
E.I	Langfristige Finanzschulden, netto	141	4.067.680,32	4.057.525,56	-10.154,76
E.I.1	Langfristige Finanzschulden	1411	4.067.680,32	4.057.525,56	-10.154,76
E.I.2	Langfristige Forderungen aus derivativen Finanzinstrumenten mit Grundgeschäft (-)	1412	0,00	0,00	0,00
E.I.3	Langfristige Verbindlichkeiten aus derivativen Finanzinstrumenten mit Grundgeschäft	1413	0,00	0,00	0,00
E.II	Langfristige Verbindlichkeiten	142	0,00	0,00	0,00
E.II.1	Langfristige Verbindlichkeiten aus Lieferungen und Leistungen	1421	0,00	0,00	0,00
E.II.2	Leasingverbindlichkeiten	1422	0,00	0,00	0,00
E.II.3	Sonstige langfristige Verbindlichkeiten	1423	0,00	0,00	0,00

PASSIVA		Code	Endbestand 31.12.2021	Endbestand 31.12.2022	Veränderung
E.III	Langfristige Rückstellungen	143	40.704,50	45.938,03	5.233,53
E.III.1	Rückstellungen für Abfertigungen	1431	0,00	0,00	0,00
E.III.2	Rückstellungen für Jubiläumszuwendungen	1432	40.704,50	45.938,03	5.233,53
E.III.3	Rückstellungen für Haftungen	1433	0,00	0,00	0,00
E.III.4	Rückstellungen für Sanierungen von Altlasten	1434	0,00	0,00	0,00
E.III.5	Rückstellungen für Pensionen	1435	0,00	0,00	0,00
E.III.6	Sonstige langfristige Rückstellungen	1436	0,00	0,00	0,00
F	Kurzfristige Fremdmittel	15	138.395,97	59.150,55	-79.245,42
F.I	Kurzfristige Finanzschulden, netto	151	0,00	0,00	0,00
F.I.1	Kurzfristige Finanzschulden	1511	0,00	0,00	0,00
F.I.2	Kurzfristige Forderungen aus derivativen Finanzinstrumenten mit Grundgeschäft (-)	1512	0,00	0,00	0,00
F.I.3	Kurzfristige Verbindlichkeiten aus derivativen Finanzinstrumenten mit Grundgeschäft	1513	0,00	0,00	0,00
F.II	Kurzfristige Verbindlichkeiten	152	138.395,97	59.150,55	-79.245,42
F.II.1	Kurzfristige Verbindlichkeiten aus Lieferungen und Leistungen	1521	95.094,20	12.369,30	-82.724,90
F.II.2	Kurzfristige Verbindlichkeiten aus Abgaben	1522	0,00	0,00	0,00
F.II.3	Sonstige kurzfristige Verbindlichkeiten	1523	0,00	0,00	0,00
F.II.4	Sonstige kurzfristige Verbindlichkeiten (nicht voranschlagswirksame Gebarung)	1524	43.301,77	46.781,25	3.479,48
F.III	Kurzfristige Rückstellungen	153	0,00	0,00	0,00
F.III.1	Rückstellungen für Prozesskosten	1531	0,00	0,00	0,00
F.III.2	Rückstellungen für ausstehende Rechnungen	1532	0,00	0,00	0,00
F.III.3	Rückstellungen für nicht konsumierte Urlaube	1533	0,00	0,00	0,00
F.III.4	Sonstige kurzfristige Rückstellungen	1534	0,00	0,00	0,00
F.IV	Passive Rechnungsabgrenzung	154	0,00	0,00	0,00
F.IV.1	Passive Rechnungsabgrenzung	1540	0,00	0,00	0,00
Summe Passiva (12 + 13 + 14 + 15)			28.980.907,27	28.903.656,86	-77.250,41

Haushaltspotential

Rechnungsabschluss 2022

Marktgemeinde Burgschleinitz - Kühnring

Haushaltspotential (aufbauend auf der Ergebnisrechnung)

MVAG	Mittelverwendungs- und -aufbringungsgruppen	Mittelaufbringung	Mittelverwendung	Saldo
211	Erträge aus der operativen Verwaltungstätigkeit	2.895.867,91		
212	Erträge aus Transfers	585.648,95		
213	Finanzerträge	351,91		
Summe Erträge (SU 21)		3.481.868,77		
2117	Nicht finanzierungswirksame operative Erträge (Auflösung von Rückstellungen und Aktivierte Eigenleistungen)	-56.821,83		
2127	Nicht finanzierungswirksamer Transferertrag (Auflösung von Investitionszuschüssen)	-113.743,95		
2136	Sonstige nicht finanzierungswirksame Finanzerträge (Auflösung von RS Bewertung von Beteiligungen und aktiven Finanzinstrumenten)			
Nicht finanzwirksame Erträge		-170.565,78		
Finanzwirksame Erträge		3.311.302,99		
221	Personalaufwand		404.711,54	
222	Sachaufwand (ohne Transferaufwand)		2.117.737,71	
223	Transferaufwand (laufende Transfers und Kapitaltransfers)		924.389,58	
224	Finanzaufwand		22.362,46	
Summe Aufwendungen (SU 22)			3.469.201,29	
2214	Nicht finanzierungswirksamer Personalaufwand (Dotierung RS für Abfertigungen, Jubiläum u. nicht konsumierte Urlaube)		-5.266,86	
2226	Nicht finanzierungswirksamer Sachaufwand (inkl. Abschreibungen, Dotierung von RS Prozess, ausstehende Rechnungen)		-1.090.304,90	
2237	Nicht finanzierungswirksamer Transferaufwand (Dotierungen von RS f. Pensionen)			
2245	Nicht finanzierungswirksamer Finanzaufwand (Wertberichtigungen zu Finanzinstrumenten, Aufwendungen aus der Bewertung von Beteiligungen)			
Nicht finanzwirksame Aufwendungen			-1.095.571,76	
Finanzwirksame Aufwendungen			2.373.629,53	
Finanzwirksames Ergebnis		3.311.302,99	2.373.629,53	937.673,46

Rechnungsabschluss 2022

Marktgemeinde Burgschleinitz - Kühnring

Haushaltspotential (aufbauend auf der Ergebnisrechnung)

MVAG	Mittelverwendungs- und -aufbringungsgruppen	Mittelaufbringung	Mittelverwendung	Saldo
332	Einzahlungen aus der Rückzahlung von Darlehen sowie gewährten Vorschüssen (ohne 3325 mit Projektcode - Anzahlungen)			
1141	Vorräte (- Veränderung)			
1142	Gegebene Anzahlungen auf Vorräte (- Veränderung)			
1540	Passive Rechnungsabgrenzung Einzahlungen der Kontengruppe 000-089, die keinem Projekt mit Projektcode 1 zugeordnet sind Einzahlungen der Kontengruppe 30, die keinem Projekt mit Projektcode 1 zugeordnet sind - Erträge der Kontogruppe 80 mit Projektcode 1	112.417,16		
2301	Entnahmen von Rücklagen endfälliger Darlehen (Kontengruppe 893)			
Jährliche wiederkehrende Einzahlungen		112.417,16		
36	Auszahlungen aus der Finanzierungstätigkeit (ohne Projektcode 1)		361.154,76	
2401	Zuweisung an Rücklagen endfälliger Darlehen (Kontengruppe 793)			
342	Auszahlungen von gewährten Darlehen sowie gewährten Vorschüssen (ohne 3425 mit Projektcode - Anzahlungen)			
1141	Vorräte (+ Veränderung)			
1142	Gegebene Anzahlungen auf Vorräte (+ Veränderung)			
1170	Aktive Rechnungsabgrenzung Auszahlungen (Investitionen) der Kontengruppe 000-083, die keinem Projekt mit Projektcode 1 zugeordnet sind		51.354,56	
Jährliche wiederkehrende Auszahlungen			412.509,32	
	Kontengruppe 871, KT der Ergebnisrechnung, mit Projektcode (BZ)	-124.500,00		
Summe Kapitaltransfers der Ergebnisrechnung		-124.500,00		
Jährliches Haushaltspotential		3.299.220,15	2.786.138,85	513.081,30
	Jährliches Haushaltspotential	513.081,30		
	kumuliertes Haushaltspotential zum 31.12.2021 (Vorjahr)	763.681,29		
Verfügbares Haushaltspotential		1.276.762,59		

Rechnungsabschluss 2022

Marktgemeinde Burgschleinitz - Kühnring

Haushaltspotential (aufbauend auf der Ergebnisrechnung)

MVAG	Mittelverwendungs- und -aufbringungsgruppen	Mittelaufbringung	Mittelverwendung	Saldo
informativ	im verfügbaren Haushaltspotential enthaltene Bedarfszuweisungen zur Liquiditätssteigerung aus Kontogruppe 871, KT der Ergebnisrechnung ohne Projektcode			
informativ	tatsächlicher Liquiditätsbedarf ohne Rücklagenauflösung (Abgang)	1.276.762,59		
2401	Zuweisung an Haushaltsrücklagen (Kontengruppe 794)		25,42	
2401	Zuweisung an Haushaltsrücklagen (Kontengruppe 795)		57,01	
Jährliche Aufwände für Rücklagen			82,43	
2301	Entnahmen von Haushaltsrücklagen (Kontengruppe 894)			
2301	Entnahmen von Haushaltsrücklagen (Kontengruppe 895)			
Jährliche RL-Erträge f. Investitionen (finanzw.)		0,00		
Endbestand kumuliertes Haushaltspotential		1.276.762,59	82,43	1.276.680,16
	- Zuweisungen und Umbuchungen an investive Vorhaben			
	- FF-Haus Zogelsdorf			31.630,12
	- Volksschule			5.103,06
	- Güterwegerhaltung			13.202,60
	- DZ Buttendorf			83.525,43
	- Straßenbau			161.228,07
	+ Rückführungen und Umbuchungen von investiven Vorhaben			
Endstand kumuliertes Haushaltspotential nach Berücksichtigung von Zuweisungen und Rückführungen investive Vorhaben				981.990,88

Ergebnis- und Finanzierungsrechnung Detailnachweis

		MVAG	MVAG	VCQU	Ergebnisrechnung			Finanzierungsrechnung		
		EH	FH		RA 2022	VA 2022	RA - VA	RA 2022	VA 2022	RA - VA
0 Vertretungskörper und allgemeine Verwaltung										
00	Gewählte Gemeindeorgane									
000	Gewählte Gemeindeorgane									
000000	Gewählte Gemeindeorgane									
Operative Gebarung										
2/000000+829000	SONSTIGE EINNAHMEN GUTSCHRIFT	2116	3116	18		600,00	-600,00		600,00	-600,00
SU 21 / 31	Summe Erträge / Einzahlungen operative Gebarung				0,00	600,00	-600,00	0,00	600,00	-600,00
1/000000-631000	TELEFONGEBÜHREN	2222	3222	24	435,82	400,00	35,82	435,82	400,00	35,82
1/000000-670000	VERSICHERUNGEN	2222	3222	24	459,04	500,00	-40,96	459,04	500,00	-40,96
1/000000-721000	BEZÜGE DER GEMEINDERÄTE,ORGANE	2225	3225	22	96.700,78	103.100,00	-6.399,22	96.700,78	103.100,00	-6.399,22
1/000000-721100	DIÄTEN REISEGEBÜHREN	2225	3225	22	1.758,12	2.000,00	-241,88	1.758,12	2.000,00	-241,88
1/000000-723000	AMTSPAUSCHALIEN UND REPRÄSENTA	2225	3225	24	3.126,42	2.600,00	526,42	3.126,42	2.600,00	526,42
1/000000-752000	Pensionskosten Bürgermeister	2231	3231	26	24.419,96	24.500,00	-80,04	24.419,96	24.500,00	-80,04
1/000000-757000	SCHULUNG DER GEMEINDEFUNKTIONÄ	2234	3234	27	4.883,04	4.700,00	183,04	4.883,04	4.700,00	183,04
SU 22 / 32	Summe Aufwendungen / Auszahlungen operative Gebarung				131.783,18	137.800,00	-6.016,82	131.783,18	137.800,00	-6.016,82
SA 0 / SA 1	(0) Nettoergebnis (21 - 22) / (1) Geldfluss operative Gebarung (31 - 32)				-131.783,18	-137.200,00	5.416,82	-131.783,18	-137.200,00	5.416,82
SU 23	Summe Haushaltsrücklagen				0,00	0,00	0,00	0,00	0,00	0,00
SA00	Nettoergebnis nach Zuw./Entn. Haushaltsrücklagen (Saldo 0 +/- SU23)				-131.783,18	-137.200,00	5.416,82			
Investive Gebarung										
SU 33	Summe Einzahlungen investive Gebarung							0,00	0,00	0,00
SU 34	Summe Auszahlungen investive Gebarung							0,00	0,00	0,00
SA2	Saldo (2) Geldfluss aus der Investiven Gebarung (33 - 34)							0,00	0,00	0,00
SA3	Saldo (3) Nettofinanzierungssaldo (Saldo 1 + Saldo 2)							-131.783,18	-137.200,00	5.416,82
Finanzierungstätigkeit										
SU 35	Summe Einzahlungen aus der Finanzierungstätigkeit							0,00	0,00	0,00
SU 36	Summe Auszahlungen aus der Finanzierungstätigkeit							0,00	0,00	0,00
SA4	Saldo (4) Geldfluss aus der Finanzierungstätigkeit (35 - 36)							0,00	0,00	0,00
SA5	Saldo (5) Geldfluss aus der voranschlagswirksamen Gebarung (Saldo 3 + Saldo 4)							-131.783,18	-137.200,00	5.416,82

		MVAG	MVAG	VCQU	Ergebnisrechnung			Finanzierungsrechnung		
		EH	FH		RA 2022	VA 2022	RA - VA	RA 2022	VA 2022	RA - VA
01	Hauptverwaltung									
010	Zentralamt									
010000	Zentralamt									
Operative Gebarung										
2/010000+816000	VERGÜTUNGEN NETTO v. AUSGABEN, 29,5	2114	3114	13	19.306,17	16.000,00	3.306,17	19.306,17	16.000,00	3.306,17
2/010000+816100	VERGÜTUNGEN STEUERANTEIL, 29,5 % KD	2114	3114	13	3.861,23	3.000,00	861,23	3.861,23	3.000,00	861,23
2/010000+828000	RÜCKERSÄTZE VON AUSG., KOPIERER, KA	2116	3116	18	20,00		20,00	20,00		20,00
2/010000+829000	sonstige Einnahmen	2116	3116	18	4.889,00	3.200,00	1.689,00	4.889,00	3.200,00	1.689,00
SU 21 / 31	Summe Erträge / Einzahlungen operative Gebarung				28.076,40	22.200,00	5.876,40	28.076,40	22.200,00	5.876,40
1/010000-400000	GEMEINDEAMT GERINGW. WIRTSCHAFTSGÜT	2221	3221	23	910,16	1.000,00	-89,84	910,16	1.000,00	-89,84
1/010000-451000	BEHEIZUNG	2221	3221	23	3.089,10	2.700,00	389,10	3.089,10	2.700,00	389,10
1/010000-454000	GEMEINDEAMT REINIGUNG	2221	3221	23	97,17	200,00	-102,83	97,17	200,00	-102,83
1/010000-456000	BÜROMATERIAL	2221	3221	23	2.088,96	1.900,00	188,96	2.088,96	1.900,00	188,96
1/010000-457000	GESETZBLÄTTER,ZEITSCHR.,FORMU L	2221	3221	23	376,00	200,00	176,00	376,00	200,00	176,00
1/010000-459000	SONSTIGE VERBRAUCHSGÜTER	2221	3221	23	48,61	200,00	-151,39	48,61	200,00	-151,39
1/010000-510000	BEZÜGE VERTRAGSBED.SCHEMA 1	2211	3211	20	131.645,18	128.100,00	3.545,18	131.645,18	128.100,00	3.545,18
1/010000-521000	BEZÜGE SONST.GANZJ.ARBEITER	2211	3211	20	7.443,81	7.900,00	-456,19	7.443,81	7.900,00	-456,19
1/010000-580000	FA DGB ZUM AUSGLEICHSFONDS VB	2212	3212	20	5.145,73	5.400,00	-254,27	5.145,73	5.400,00	-254,27
1/010000-582000	MITARBEITERVORSORGE GEMEINDEDIENER	2212	3212	20	21.713,85	17.000,00	4.713,85	21.713,85	17.000,00	4.713,85
1/010000-582100	NÖ GKK DGB SOZIALVERSICHERUNG VB	2212	3212	20	6.750,16	6.200,00	550,16	6.750,16	6.200,00	550,16
1/010000-592000	Dotierung von Rückstellungen für Jubiläumswendungen	2214			3.135,04	1.200,00	1.935,04			
1/010000-616000	INSTANDHALTUNG DER MASCHINEN	2224	3224	24	401,50	500,00	-98,50	401,50	500,00	-98,50
1/010000-630000	PORTOGEBÜHR	2222	3222	24	3.124,57	2.000,00	1.124,57	3.124,57	2.000,00	1.124,57
1/010000-631000	TELEFONGEBÜHREN	2222	3222	24	1.282,43	1.100,00	182,43	1.282,43	1.100,00	182,43
1/010000-631100	INTERNETGEBÜHR GEMEINDEAMT	2222	3222	24	203,80	300,00	-96,20	203,80	300,00	-96,20
1/010000-670000	VERSICHERUNGEN	2222	3222	24	4.117,33	4.000,00	117,33	4.117,33	4.000,00	117,33
1/010000-680000	Planmäßige Abschreibung	2226			2.868,43	2.900,00	-31,57			
1/010000-700000	Miete Kopierer	2223	3223	24	1.600,98	1.800,00	-199,02	1.600,98	1.800,00	-199,02
1/010000-711000	MÜLLGEBÜHR GEMEINDEAMT	2225	3225	24	177,88	200,00	-22,12	177,88	200,00	-22,12
1/010000-723000	Repräsentationsausgaben	2225	3225	24	1.273,74	300,00	973,74	1.273,74	300,00	973,74
1/010000-724000	REISEGEBÜHREN	2225	3225	24	178,50	800,00	-621,50	178,50	800,00	-621,50

		MVAG MVAG VCQU			Ergebnisrechnung			Finanzierungsrechnung		
		EH	FH	VCQU	RA 2022	VA 2022	RA - VA	RA 2022	VA 2022	RA - VA
1/010000-728000	GDE SONST.LEISTUNGEN, EDV WARTUNG	2225	3225	24	14.513,20	13.100,00	1.413,20	14.513,20	13.100,00	1.413,20
SU 22 / 32	Summe Aufwendungen / Auszahlungen operative Gebarung				212.186,13	199.000,00	13.186,13	206.182,66	194.900,00	11.282,66
SA 0 / SA 1	(0) Nettoergebnis (21 - 22) / (1) Geldfluss operative Gebarung (31 - 32)				-184.109,73	-176.800,00	-7.309,73	-178.106,26	-172.700,00	-5.406,26
SU 23	Summe Haushaltsrücklagen				0,00	0,00	0,00	0,00	0,00	0,00
SA00	Nettoergebnis nach Zuw./Entn. Haushaltsrücklagen (Saldo 0 +/- SU23)				-184.109,73	-176.800,00	-7.309,73			
Investive Gebarung										
SU 33	Summe Einzahlungen investive Gebarung							0,00	0,00	0,00
SU 34	Summe Auszahlungen investive Gebarung							0,00	0,00	0,00
SA2	Saldo (2) Geldfluss aus der Investiven Gebarung (33 - 34)							0,00	0,00	0,00
SA3	Saldo (3) Nettofinanzierungssaldo (Saldo 1 + Saldo 2)							-178.106,26	-172.700,00	-5.406,26
Finanzierungstätigkeit										
SU 35	Summe Einzahlungen aus der Finanzierungstätigkeit							0,00	0,00	0,00
SU 36	Summe Auszahlungen aus der Finanzierungstätigkeit							0,00	0,00	0,00
SA4	Saldo (4) Geldfluss aus der Finanzierungstätigkeit (35 - 36)							0,00	0,00	0,00
SA5	Saldo (5) Geldfluss aus der voranschlagswirksamen Gebarung (Saldo 3 + Saldo 4)							-178.106,26	-172.700,00	-5.406,26
015	Pressestelle, Amtsblatt und Öffentlichkeitsarbeit									
015000	Pressestelle, Amtsblatt und Öffentlichkeitsarbeit									
Operative Gebarung										
2/015000+810000	EINNAHMEN AUS WERBEEINSCHALTUNGEN	2114	3114	13	5.534,00	5.500,00	34,00	6.432,50	5.500,00	932,50
2/015000+810100	Entlehnggebühr KlimaTicket	2114	3114	13	1.323,50	1.000,00	323,50	1.323,50	1.000,00	323,50
SU 21 / 31	Summe Erträge / Einzahlungen operative Gebarung				6.857,50	6.500,00	357,50	7.756,00	6.500,00	1.256,00
1/015000-413000	Handelswaren	2221	3221	23		100,00	-100,00		100,00	-100,00
1/015000-457000	GEMEINDEZEITUNG KOSTEN	2221	3221	23	20.982,73	21.500,00	-517,27	20.982,73	21.500,00	-517,27
1/015000-620000	Ankauf KlimaTicket	2222	3222	24	1.765,84	1.800,00	-34,16	1.765,84	1.800,00	-34,16
1/015000-728000	Entgelte für sonstige Leistungen	2225	3225	24	3.153,60	2.600,00	553,60	3.153,60	2.600,00	553,60
SU 22 / 32	Summe Aufwendungen / Auszahlungen operative Gebarung				25.902,17	26.000,00	-97,83	25.902,17	26.000,00	-97,83
SA 0 / SA 1	(0) Nettoergebnis (21 - 22) / (1) Geldfluss operative Gebarung (31 - 32)				-19.044,67	-19.500,00	455,33	-18.146,17	-19.500,00	1.353,83
SU 23	Summe Haushaltsrücklagen				0,00	0,00	0,00	0,00	0,00	0,00
SA00	Nettoergebnis nach Zuw./Entn. Haushaltsrücklagen (Saldo 0 +/- SU23)				-19.044,67	-19.500,00	455,33			
Investive Gebarung										
SU 33	Summe Einzahlungen investive Gebarung							0,00	0,00	0,00
SU 34	Summe Auszahlungen investive Gebarung							0,00	0,00	0,00
SA2	Saldo (2) Geldfluss aus der Investiven Gebarung (33 - 34)							0,00	0,00	0,00
SA3	Saldo (3) Nettofinanzierungssaldo (Saldo 1 + Saldo 2)							-18.146,17	-19.500,00	1.353,83

		MVAG	MVAG	VCQU	Ergebnisrechnung			Finanzierungsrechnung		
		EH	FH		RA 2022	VA 2022	RA - VA	RA 2022	VA 2022	RA - VA
Finanzierungstätigkeit										
SU 35	Summe Einzahlungen aus der Finanzierungstätigkeit							0,00	0,00	0,00
SU 36	Summe Auszahlungen aus der Finanzierungstätigkeit							0,00	0,00	0,00
SA4	Saldo (4) Geldfluss aus der Finanzierungstätigkeit (35 – 36)							0,00	0,00	0,00
SA5	Saldo (5) Geldfluss aus der voranschlagswirksamen Gebarung (Saldo 3 + Saldo 4)							-18.146,17	-19.500,00	1.353,83
019 Repräsentation										
019000 Repräsentationen										
Operative Gebarung										
SU 21 / 31	Summe Erträge / Einzahlungen operative Gebarung				0,00	0,00	0,00	0,00	0,00	0,00
1/019000-723000	REPRÄSENTATIONSAUSLAGEN	2225	3225	24	5.237,14	5.000,00	237,14	5.237,14	5.000,00	237,14
1/019000-757000	SPENDEN	2234	3234	27	401,10	600,00	-198,90	401,10	600,00	-198,90
SU 22 / 32	Summe Aufwendungen / Auszahlungen operative Gebarung				5.638,24	5.600,00	38,24	5.638,24	5.600,00	38,24
SA 0 / SA 1	(0) Nettoergebnis (21 - 22) / (1) Geldfluss operative Gebarung (31 – 32)				-5.638,24	-5.600,00	-38,24	-5.638,24	-5.600,00	-38,24
SU 23	Summe Haushaltsrücklagen				0,00	0,00	0,00	0,00	0,00	0,00
SA00	Nettoergebnis nach Zuw./Entn. Haushaltsrücklagen (Saldo 0 +/- SU23)				-5.638,24	-5.600,00	-38,24			
Investive Gebarung										
SU 33	Summe Einzahlungen investive Gebarung							0,00	0,00	0,00
SU 34	Summe Auszahlungen investive Gebarung							0,00	0,00	0,00
SA2	Saldo (2) Geldfluss aus der Investiven Gebarung (33 – 34)							0,00	0,00	0,00
SA3	Saldo (3) Nettofinanzierungssaldo (Saldo 1 + Saldo 2)							-5.638,24	-5.600,00	-38,24
Finanzierungstätigkeit										
SU 35	Summe Einzahlungen aus der Finanzierungstätigkeit							0,00	0,00	0,00
SU 36	Summe Auszahlungen aus der Finanzierungstätigkeit							0,00	0,00	0,00
SA4	Saldo (4) Geldfluss aus der Finanzierungstätigkeit (35 – 36)							0,00	0,00	0,00
SA5	Saldo (5) Geldfluss aus der voranschlagswirksamen Gebarung (Saldo 3 + Saldo 4)							-5.638,24	-5.600,00	-38,24
02 Hauptverwaltung										
021 Statistisches Amt										
021000 Statistisches Amt										
Operative Gebarung										
2/021000+816000	ERSATZ FÜR STATISTISCHE ERHEBU	2114	3114	13	103,90	100,00	3,90	103,90	100,00	3,90
SU 21 / 31	Summe Erträge / Einzahlungen operative Gebarung				103,90	100,00	3,90	103,90	100,00	3,90
SU 22 / 32	Summe Aufwendungen / Auszahlungen operative Gebarung				0,00	0,00	0,00	0,00	0,00	0,00
SA 0 / SA 1	(0) Nettoergebnis (21 - 22) / (1) Geldfluss operative Gebarung (31 – 32)				103,90	100,00	3,90	103,90	100,00	3,90
SU 23	Summe Haushaltsrücklagen				0,00	0,00	0,00	0,00	0,00	0,00
SA00	Nettoergebnis nach Zuw./Entn. Haushaltsrücklagen (Saldo 0 +/- SU23)				103,90	100,00	3,90			

	MVAG	MVAG	VCQU	Ergebnisrechnung			Finanzierungsrechnung			
				EH	FH	RA 2022	VA 2022	RA - VA	RA 2022	VA 2022
Investive Gebarung										
SU 33								0,00	0,00	0,00
SU 34								0,00	0,00	0,00
SA2								0,00	0,00	0,00
SA3								103,90	100,00	3,90
Finanzierungstätigkeit										
SU 35								0,00	0,00	0,00
SU 36								0,00	0,00	0,00
SA4								0,00	0,00	0,00
SA5								103,90	100,00	3,90
022										
022000										
Operative Gebarung										
SU 21 / 31								0,00	0,00	0,00
1/022000-752000								19.485,64	20.000,00	-514,36
SU 22 / 32								19.485,64	20.000,00	-514,36
SA 0 / SA 1								-19.485,64	-20.000,00	514,36
SU 23								0,00	0,00	0,00
SA00								-19.485,64	-20.000,00	514,36
Investive Gebarung										
SU 33								0,00	0,00	0,00
SU 34								0,00	0,00	0,00
SA2								0,00	0,00	0,00
SA3								-19.485,64	-20.000,00	514,36
Finanzierungstätigkeit										
SU 35								0,00	0,00	0,00
SU 36								0,00	0,00	0,00
SA4								0,00	0,00	0,00
SA5								-19.485,64	-20.000,00	514,36
024										
024000										
Operative Gebarung										
2/024000+816000								1.410,14	1.400,00	10,14
SU 21 / 31								1.410,14	1.400,00	10,14

		MVAG			Ergebnisrechnung			Finanzierungsrechnung		
		EH	FH	VCQU	RA 2022	VA 2022	RA - VA	RA 2022	VA 2022	RA - VA
1/024000-728000	KOSTEN DER WAHLEN	2225	3225	24	1.325,53	1.500,00	-174,47	1.325,53	1.500,00	-174,47
SU 22 / 32	Summe Aufwendungen / Auszahlungen operative Gebarung				1.325,53	1.500,00	-174,47	1.325,53	1.500,00	-174,47
SA 0 / SA 1	(0) Nettoergebnis (21 - 22) / (1) Geldfluss operative Gebarung (31 - 32)				84,61	-100,00	184,61	84,61	-100,00	184,61
SU 23	Summe Haushaltsrücklagen				0,00	0,00	0,00	0,00	0,00	0,00
SA00	Nettoergebnis nach Zuw./Entn. Haushaltsrücklagen (Saldo 0 +/- SU23)				84,61	-100,00	184,61			
Investive Gebarung										
SU 33	Summe Einzahlungen investive Gebarung							0,00	0,00	0,00
SU 34	Summe Auszahlungen investive Gebarung							0,00	0,00	0,00
SA2	Saldo (2) Geldfluss aus der Investiven Gebarung (33 - 34)							0,00	0,00	0,00
SA3	Saldo (3) Nettofinanzierungssaldo (Saldo 1 + Saldo 2)							84,61	-100,00	184,61
Finanzierungstätigkeit										
SU 35	Summe Einzahlungen aus der Finanzierungstätigkeit							0,00	0,00	0,00
SU 36	Summe Auszahlungen aus der Finanzierungstätigkeit							0,00	0,00	0,00
SA4	Saldo (4) Geldfluss aus der Finanzierungstätigkeit (35 - 36)							0,00	0,00	0,00
SA5	Saldo (5) Geldfluss aus der voranschlagswirksamen Gebarung (Saldo 3 + Saldo 4)							84,61	-100,00	184,61
029	Amtsgebäude									
029000	Amtsgebäude									
Operative Gebarung										
2/029000+810000	Erträge aus Leistungen	2114	3114	13		100,00	-100,00		100,00	-100,00
2/029000+813000	Erträge aus der Auflösung von Investitionszuschüssen (Kapitaltransfers)	2127			2.164,95	2.200,00	-35,05			
SU 21 / 31	Summe Erträge / Einzahlungen operative Gebarung				2.164,95	2.300,00	-135,05	0,00	100,00	-100,00
1/029000-459000	SONSTIGE VERBRAUCHSGÜTER	2221	3221	23		100,00	-100,00		100,00	-100,00
1/029000-459100	GEMEINDE AMTSTAFELN, FAHNENMASTEN	2221	3221	23	393,60	300,00	93,60	393,60	300,00	93,60
1/029000-600000	BELEUCHTUNG	2222	3222	24	1.407,14	1.300,00	107,14	1.407,14	1.300,00	107,14
1/029000-614000	Instandhaltung Amtsgebäude	2224	3224	24	98,11	500,00	-401,89	98,11	500,00	-401,89
1/029000-680000	Planmäßige Abschreibung	2226			40.099,02	40.100,00	-0,98			
1/029000-710000	AMTSGEB. ÖFFENTL.ABGABEN AUSGABEN	2225	3225	24		100,00	-100,00		100,00	-100,00
1/029000-728000	Entgelte für Ladestationsservice	2225	3225	24	12,70	200,00	-187,30	12,70	200,00	-187,30
SU 22 / 32	Summe Aufwendungen / Auszahlungen operative Gebarung				42.010,57	42.600,00	-589,43	1.911,55	2.500,00	-588,45
SA 0 / SA 1	(0) Nettoergebnis (21 - 22) / (1) Geldfluss operative Gebarung (31 - 32)				-39.845,62	-40.300,00	454,38	-1.911,55	-2.400,00	488,45
SU 23	Summe Haushaltsrücklagen				0,00	0,00	0,00	0,00	0,00	0,00
SA00	Nettoergebnis nach Zuw./Entn. Haushaltsrücklagen (Saldo 0 +/- SU23)				-39.845,62	-40.300,00	454,38			
Investive Gebarung										
SU 33	Summe Einzahlungen investive Gebarung							0,00	0,00	0,00
SU 34	Summe Auszahlungen investive Gebarung							0,00	0,00	0,00

		MVAG			Ergebnisrechnung			Finanzierungsrechnung			
		EH	FH	VCQU	RA 2022	VA 2022	RA - VA	RA 2022	VA 2022	RA - VA	
SA2	Saldo (2) Geldfluss aus der Investiven Gebarung (33 – 34)							0,00	0,00	0,00	
SA3	Saldo (3) Nettofinanzierungssaldo (Saldo 1 + Saldo 2)							-1.911,55	-2.400,00	488,45	
Finanzierungstätigkeit											
SU 35	Summe Einzahlungen aus der Finanzierungstätigkeit							0,00	0,00	0,00	
SU 36	Summe Auszahlungen aus der Finanzierungstätigkeit							0,00	0,00	0,00	
SA4	Saldo (4) Geldfluss aus der Finanzierungstätigkeit (35 – 36)							0,00	0,00	0,00	
SA5	Saldo (5) Geldfluss aus der voranschlagswirksamen Gebarung (Saldo 3 + Saldo 4)							-1.911,55	-2.400,00	488,45	
03 Bauverwaltung											
031 Amt für Raumordnung und Raumplanung											
031000 Amt für Raumordnung und Raumplanung											
Operative Gebarung											
SU 21 / 31	Summe Erträge / Einzahlungen operative Gebarung				0,00	0,00	0,00	0,00	0,00	0,00	
1/031000-680000	Planmäßige Abschreibung		2226		2.498,01		2.498,01				
1/031000-728000	FLÄCHENWIDMUNGSPLAN ÄNDERUNGEN		2225	3225	24	330,00	2.000,00	-1.670,00	330,00	2.000,00	-1.670,00
SU 22 / 32	Summe Aufwendungen / Auszahlungen operative Gebarung				2.828,01	2.000,00	828,01	330,00	2.000,00	-1.670,00	
SA 0 / SA 1	(0) Nettoergebnis (21 - 22) / (1) Geldfluss operative Gebarung (31 – 32)				-2.828,01	-2.000,00	-828,01	-330,00	-2.000,00	1.670,00	
SU 23	Summe Haushaltsrücklagen				0,00	0,00	0,00	0,00	0,00	0,00	
SA00	Nettoergebnis nach Zuw./Entn. Haushaltsrücklagen (Saldo 0 +/- SU23)				-2.828,01	-2.000,00	-828,01				
Investive Gebarung											
SU 33	Summe Einzahlungen investive Gebarung							0,00	0,00	0,00	
1/031000-070000	Aktivierungsfähige Rechte (immaterielle Vermögenswerte)		3411	2	42			14.958,00	12.000,00	2.958,00	
SU 34	Summe Auszahlungen investive Gebarung							14.958,00	12.000,00	2.958,00	
SA2	Saldo (2) Geldfluss aus der Investiven Gebarung (33 – 34)							-14.958,00	-12.000,00	-2.958,00	
SA3	Saldo (3) Nettofinanzierungssaldo (Saldo 1 + Saldo 2)							-15.288,00	-14.000,00	-1.288,00	
Finanzierungstätigkeit											
SU 35	Summe Einzahlungen aus der Finanzierungstätigkeit							0,00	0,00	0,00	
SU 36	Summe Auszahlungen aus der Finanzierungstätigkeit							0,00	0,00	0,00	
SA4	Saldo (4) Geldfluss aus der Finanzierungstätigkeit (35 – 36)							0,00	0,00	0,00	
SA5	Saldo (5) Geldfluss aus der voranschlagswirksamen Gebarung (Saldo 3 + Saldo 4)							-15.288,00	-14.000,00	-1.288,00	

		MVAG			Ergebnisrechnung			Finanzierungsrechnung		
		MVAG EH	MVAG FH	VCQU	RA 2022	VA 2022	RA - VA	RA 2022	VA 2022	RA - VA
06	Sonstige Maßnahmen									
060	Beiträge an Verbände, Vereine oder sonstige Organisationen									
060000	Beiträge an Verbände, Vereine oder sonstige Organisationen									
Operative Gebarung										
SU 21 / 31	Summe Erträge / Einzahlungen operative Gebarung				0,00	0,00	0,00	0,00	0,00	0,00
1/060000-726000	BEITRÄGE AN VERBÄNDE VEREINE	2225	3225	24	13.789,30	14.100,00	-310,70	13.789,30	14.100,00	-310,70
SU 22 / 32	Summe Aufwendungen / Auszahlungen operative Gebarung				13.789,30	14.100,00	-310,70	13.789,30	14.100,00	-310,70
SA 0 / SA 1	(0) Nettoergebnis (21 - 22) / (1) Geldfluss operative Gebarung (31 - 32)				-13.789,30	-14.100,00	310,70	-13.789,30	-14.100,00	310,70
SU 23	Summe Haushaltsrücklagen				0,00	0,00	0,00	0,00	0,00	0,00
SA00	Nettoergebnis nach Zuw./Entn. Haushaltsrücklagen (Saldo 0 +/- SU23)				-13.789,30	-14.100,00	310,70			
Investive Gebarung										
SU 33	Summe Einzahlungen investive Gebarung							0,00	0,00	0,00
SU 34	Summe Auszahlungen investive Gebarung							0,00	0,00	0,00
SA2	Saldo (2) Geldfluss aus der Investiven Gebarung (33 - 34)							0,00	0,00	0,00
SA3	Saldo (3) Nettofinanzierungssaldo (Saldo 1 + Saldo 2)							-13.789,30	-14.100,00	310,70
Finanzierungstätigkeit										
SU 35	Summe Einzahlungen aus der Finanzierungstätigkeit							0,00	0,00	0,00
SU 36	Summe Auszahlungen aus der Finanzierungstätigkeit							0,00	0,00	0,00
SA4	Saldo (4) Geldfluss aus der Finanzierungstätigkeit (35 - 36)							0,00	0,00	0,00
SA5	Saldo (5) Geldfluss aus der voranschlagswirksamen Gebarung (Saldo 3 + Saldo 4)							-13.789,30	-14.100,00	310,70
062	Ehrungen und Auszeichnungen									
062000	Ehrungen und Auszeichnungen									
Operative Gebarung										
SU 21 / 31	Summe Erträge / Einzahlungen operative Gebarung				0,00	0,00	0,00	0,00	0,00	0,00
1/062000-413000	EHRENGESCHENKE anl. FEIERN + EHRUNG	2221	3221	23	1.970,03	2.400,00	-429,97	1.970,03	2.400,00	-429,97
SU 22 / 32	Summe Aufwendungen / Auszahlungen operative Gebarung				1.970,03	2.400,00	-429,97	1.970,03	2.400,00	-429,97
SA 0 / SA 1	(0) Nettoergebnis (21 - 22) / (1) Geldfluss operative Gebarung (31 - 32)				-1.970,03	-2.400,00	429,97	-1.970,03	-2.400,00	429,97
SU 23	Summe Haushaltsrücklagen				0,00	0,00	0,00	0,00	0,00	0,00
SA00	Nettoergebnis nach Zuw./Entn. Haushaltsrücklagen (Saldo 0 +/- SU23)				-1.970,03	-2.400,00	429,97			
Investive Gebarung										
SU 33	Summe Einzahlungen investive Gebarung							0,00	0,00	0,00
SU 34	Summe Auszahlungen investive Gebarung							0,00	0,00	0,00
SA2	Saldo (2) Geldfluss aus der Investiven Gebarung (33 - 34)							0,00	0,00	0,00
SA3	Saldo (3) Nettofinanzierungssaldo (Saldo 1 + Saldo 2)							-1.970,03	-2.400,00	429,97

		MVAG	MVAG	VCQU	Ergebnisrechnung			Finanzierungsrechnung		
		EH	FH		RA 2022	VA 2022	RA - VA	RA 2022	VA 2022	RA - VA
Finanzierungstätigkeit										
SU 35	Summe Einzahlungen aus der Finanzierungstätigkeit							0,00	0,00	0,00
SU 36	Summe Auszahlungen aus der Finanzierungstätigkeit							0,00	0,00	0,00
SA4	Saldo (4) Geldfluss aus der Finanzierungstätigkeit (35 – 36)							0,00	0,00	0,00
SA5	Saldo (5) Geldfluss aus der voranschlagswirksamen Gebarung (Saldo 3 + Saldo 4)							-1.970,03	-2.400,00	429,97
09 Personalbetreuung										
091 Personalausbildung und Personalfortbildung										
091000 Personalausbildung und Personalfortbildung										
Operative Gebarung										
SU 21 / 31	Summe Erträge / Einzahlungen operative Gebarung				0,00	0,00	0,00	0,00	0,00	0,00
1/091000-728000	SCHULUNG DER BEDIENSTETEN	2225	3225	24	3.342,20	1.000,00	2.342,20	3.342,20	1.000,00	2.342,20
SU 22 / 32	Summe Aufwendungen / Auszahlungen operative Gebarung				3.342,20	1.000,00	2.342,20	3.342,20	1.000,00	2.342,20
SA 0 / SA 1	(0) Nettoergebnis (21 - 22) / (1) Geldfluss operative Gebarung (31 – 32)				-3.342,20	-1.000,00	-2.342,20	-3.342,20	-1.000,00	-2.342,20
SU 23	Summe Haushaltsrücklagen				0,00	0,00	0,00	0,00	0,00	0,00
SA00	Nettoergebnis nach Zuw./Entn. Haushaltsrücklagen (Saldo 0 +/- SU23)				-3.342,20	-1.000,00	-2.342,20			
Investive Gebarung										
SU 33	Summe Einzahlungen investive Gebarung							0,00	0,00	0,00
SU 34	Summe Auszahlungen investive Gebarung							0,00	0,00	0,00
SA2	Saldo (2) Geldfluss aus der Investiven Gebarung (33 – 34)							0,00	0,00	0,00
SA3	Saldo (3) Nettofinanzierungssaldo (Saldo 1 + Saldo 2)							-3.342,20	-1.000,00	-2.342,20
Finanzierungstätigkeit										
SU 35	Summe Einzahlungen aus der Finanzierungstätigkeit							0,00	0,00	0,00
SU 36	Summe Auszahlungen aus der Finanzierungstätigkeit							0,00	0,00	0,00
SA4	Saldo (4) Geldfluss aus der Finanzierungstätigkeit (35 – 36)							0,00	0,00	0,00
SA5	Saldo (5) Geldfluss aus der voranschlagswirksamen Gebarung (Saldo 3 + Saldo 4)							-3.342,20	-1.000,00	-2.342,20
094 Gemeinschaftspflege										
094000 Gemeinschaftspflege										
Operative Gebarung										
SU 21 / 31	Summe Erträge / Einzahlungen operative Gebarung				0,00	0,00	0,00	0,00	0,00	0,00
1/094000-729000	BETRIEBSAUSFLÜGE	2225	3225	24		1.000,00	-1.000,00		1.000,00	-1.000,00
SU 22 / 32	Summe Aufwendungen / Auszahlungen operative Gebarung				0,00	1.000,00	-1.000,00	0,00	1.000,00	-1.000,00
SA 0 / SA 1	(0) Nettoergebnis (21 - 22) / (1) Geldfluss operative Gebarung (31 – 32)				0,00	-1.000,00	1.000,00	0,00	-1.000,00	1.000,00
SU 23	Summe Haushaltsrücklagen				0,00	0,00	0,00	0,00	0,00	0,00
SA00	Nettoergebnis nach Zuw./Entn. Haushaltsrücklagen (Saldo 0 +/- SU23)				0,00	-1.000,00	1.000,00			

	MVAG	MVAG	VCQU	Ergebnisrechnung			Finanzierungsrechnung			
				EH	FH	RA 2022	VA 2022	RA - VA	RA 2022	VA 2022
Investive Gebarung										
SU 33								0,00	0,00	0,00
SU 34								0,00	0,00	0,00
SA2								0,00	0,00	0,00
SA3								0,00	-1.000,00	1.000,00
Finanzierungstätigkeit										
SU 35								0,00	0,00	0,00
SU 36								0,00	0,00	0,00
SA4								0,00	0,00	0,00
SA5								0,00	-1.000,00	1.000,00

		MVAG	MVAG	VCQU	Ergebnisrechnung			Finanzierungsrechnung		
		EH	FH		RA 2022	VA 2022	RA - VA	RA 2022	VA 2022	RA - VA
1 Öffentliche Ordnung und Sicherheit										
13	Sonderpolizei									
131	Bau- und Feuerpolizei									
131000	Bau- und Feuerpolizei									
Operative Gebarung										
2/131000+816000	Ersatz SV-Gebühr, Grundbuchsauszüge	2114	3114	13	13.273,79	12.300,00	973,79	12.490,92	12.300,00	190,92
SU 21 / 31	Summe Erträge / Einzahlungen operative Gebarung				13.273,79	12.300,00	973,79	12.490,92	12.300,00	190,92
1/131000-640000	SACHVERSTÄNDIGENHONORARE	2222	3222	24	18.750,29	16.000,00	2.750,29	18.750,29	16.000,00	2.750,29
1/131000-728002	Sonstige Entgelte - Kosten Grundbuchsauszug	2225	3225	24	29,94		29,94	39,94		39,94
SU 22 / 32	Summe Aufwendungen / Auszahlungen operative Gebarung				18.780,23	16.000,00	2.780,23	18.790,23	16.000,00	2.790,23
SA 0 / SA 1	(0) Nettoergebnis (21 - 22) / (1) Geldfluss operative Gebarung (31 - 32)				-5.506,44	-3.700,00	-1.806,44	-6.299,31	-3.700,00	-2.599,31
SU 23	Summe Haushaltsrücklagen				0,00	0,00	0,00	0,00	0,00	0,00
SA00	Nettoergebnis nach Zuw./Entn. Haushaltsrücklagen (Saldo 0 +/- SU23)				-5.506,44	-3.700,00	-1.806,44			
Investive Gebarung										
SU 33	Summe Einzahlungen investive Gebarung							0,00	0,00	0,00
SU 34	Summe Auszahlungen investive Gebarung							0,00	0,00	0,00
SA2	Saldo (2) Geldfluss aus der Investiven Gebarung (33 - 34)							0,00	0,00	0,00
SA3	Saldo (3) Nettofinanzierungssaldo (Saldo 1 + Saldo 2)							-6.299,31	-3.700,00	-2.599,31
Finanzierungstätigkeit										
SU 35	Summe Einzahlungen aus der Finanzierungstätigkeit							0,00	0,00	0,00
SU 36	Summe Auszahlungen aus der Finanzierungstätigkeit							0,00	0,00	0,00
SA4	Saldo (4) Geldfluss aus der Finanzierungstätigkeit (35 - 36)							0,00	0,00	0,00
SA5	Saldo (5) Geldfluss aus der voranschlagswirksamen Gebarung (Saldo 3 + Saldo 4)							-6.299,31	-3.700,00	-2.599,31
133	Veterinärpolizei									
133000	Veterinärpolizei									
Operative Gebarung										
2/133000+808000	ERLÖS HUNDEMARKEN RINDERMARKEN	2116	3116	16	13,20		13,20	12,80		12,80
SU 21 / 31	Summe Erträge / Einzahlungen operative Gebarung				13,20	0,00	13,20	12,80	0,00	12,80
SU 22 / 32	Summe Aufwendungen / Auszahlungen operative Gebarung				0,00	0,00	0,00	0,00	0,00	0,00
SA 0 / SA 1	(0) Nettoergebnis (21 - 22) / (1) Geldfluss operative Gebarung (31 - 32)				13,20	0,00	13,20	12,80	0,00	12,80
SU 23	Summe Haushaltsrücklagen				0,00	0,00	0,00	0,00	0,00	0,00
SA00	Nettoergebnis nach Zuw./Entn. Haushaltsrücklagen (Saldo 0 +/- SU23)				13,20	0,00	13,20			
Investive Gebarung										
SU 33	Summe Einzahlungen investive Gebarung							0,00	0,00	0,00

	MVAG	MVAG	VCQU	Ergebnisrechnung			Finanzierungsrechnung			
				EH	FH		RA 2022	VA 2022	RA - VA	RA 2022
SU 34								0,00	0,00	0,00
SA2								0,00	0,00	0,00
SA3								12,80	0,00	12,80
Finanzierungstätigkeit										
SU 35								0,00	0,00	0,00
SU 36								0,00	0,00	0,00
SA4								0,00	0,00	0,00
SA5								12,80	0,00	12,80
16										
163										
163000										
Operative Gebarung										
2/163000+813000	Erträge aus der Auflösung von Investitionszuschüssen (Kapitaltransfers)		2127					3.645,24	3.200,00	445,24
6/163000+829910	Zuführung aus der operativen Gebarung	2116	3116	1	18			31.630,12	8.800,00	22.830,12
2/163000+861100	FF DARLEHEN ZUSCHÜSSE	2121	3121	15				12,90	100,00	-87,10
SU 21 / 31	Summe Erträge / Einzahlungen operative Gebarung							35.288,26	12.100,00	23.188,26
1/163000-451000	Brennstoffe	2221	3221	23				5.585,20	5.100,00	485,20
1/163000-452000	TREIBSTOFFE	2221	3221	23				3.291,17	3.000,00	291,17
1/163000-459000	Feuerwehr sonst. Verbrauchsgüter, M	2221	3221	23				36,37	500,00	-463,63
1/163000-600000	BELEUCHTUNG	2222	3222	24				5.814,87	4.900,00	914,87
1/163000-619000	LÖSCHTEICH FEUERWEHR	2224	3224	24				3.421,06	3.200,00	221,06
1/163000-631000	SMS ALARMIERUNG FEUERWEHREN, SIRENE	2222	3222	24				1.612,80	1.500,00	112,80
1/163000-650000	FF DARLEHEN ZINSEN	2241	3241	25				119,87	100,00	19,87
1/163000-670000	VERSICHERUNGEN	2222	3222	24				5.733,66	5.900,00	-166,34
1/163000-680000	Planmäßige Abschreibung	2226						14.664,07	10.900,00	3.764,07
1/163000-711000	Müllgebühren	2225	3225	24				243,50	200,00	43,50
1/163000-723000	Repräsentationsauslagen Feuerwehren	2225	3225	24				2.267,05	1.500,00	767,05
1/163000-728000	Entgeld an Einzelpersonen und sonst	2225	3225	24					600,00	-600,00
1/163000-729000	Feuerwehr sonstige Ausgaben	2225	3225	24				1.700,55	500,00	1.200,55
1/163000-751000	Transfers an Länder, Landesfonds und Landeskammern	2231	3231	26				1.684,16	1.700,00	-15,84
1/163000-757000	Transfers an private Organisationen ohne Erwerbszweck	2234	3234	27				3.100,00	3.500,00	-400,00
1/163000-777000	Subvention Anschaffungen	2234		44				3.517,13	3.500,00	17,13
SU 22 / 32	Summe Aufwendungen / Auszahlungen operative Gebarung							52.791,46	46.600,00	6.191,46

	MVAG	MVAG	VCQU	Ergebnisrechnung			Finanzierungsrechnung				
				EH	FH	RA 2022	VA 2022	RA - VA	RA 2022	VA 2022	RA - VA
SA 0 / SA 1		(0) Nettoergebnis (21 - 22) / (1) Geldfluss operative Gebarung (31 – 32)			-17.503,20	-34.500,00	16.996,80	-2.967,24	-23.300,00	20.332,76	
SU 23		Summe Haushaltsrücklagen			0,00	0,00	0,00	0,00	0,00	0,00	
SA00		Nettoergebnis nach Zuw./Entn. Haushaltsrücklagen (Saldo 0 +/- SU23)			-17.503,20	-34.500,00	16.996,80				
Investive Gebarung											
SU 33		Summe Einzahlungen investive Gebarung						0,00	0,00	0,00	
1/163000-010000		Überdachung Löschteich Kühnring				3413	2	40	5.182,51	5.200,00	-17,49
5/163000-010300		FF Haus Zogelsdorf Neubau				3413	1	40	32.038,13	9.200,00	22.838,13
1/163000-777000		Subvention Anschaffungen				3434		44	3.517,13	3.500,00	17,13
SU 34		Summe Auszahlungen investive Gebarung							40.737,77	17.900,00	22.837,77
SA2		Saldo (2) Geldfluss aus der Investiven Gebarung (33 – 34)							-40.737,77	-17.900,00	-22.837,77
SA3		Saldo (3) Nettofinanzierungssaldo (Saldo 1 + Saldo 2)							-43.705,01	-41.200,00	-2.505,01
Finanzierungstätigkeit											
SU 35		Summe Einzahlungen aus der Finanzierungstätigkeit							0,00	0,00	0,00
1/163000-346000		FF DARLEHEN TILGUNG				3614		65	3.334,00	3.400,00	-66,00
SU 36		Summe Auszahlungen aus der Finanzierungstätigkeit							3.334,00	3.400,00	-66,00
SA4		Saldo (4) Geldfluss aus der Finanzierungstätigkeit (35 – 36)							-3.334,00	-3.400,00	66,00
SA5		Saldo (5) Geldfluss aus der voranschlagswirksamen Gebarung (Saldo 3 + Saldo 4)							-47.039,01	-44.600,00	-2.439,01
163001		Zubau beim Löschteich Reinprechtspölla									
Operative Gebarung											
SU 21 / 31		Summe Erträge / Einzahlungen operative Gebarung			0,00	0,00	0,00	0,00	0,00	0,00	0,00
1/163001-680000		Planmäßige Abschreibung				2226			1.085,24		1.085,24
SU 22 / 32		Summe Aufwendungen / Auszahlungen operative Gebarung			1.085,24	0,00	1.085,24	0,00	0,00	0,00	0,00
SA 0 / SA 1		(0) Nettoergebnis (21 - 22) / (1) Geldfluss operative Gebarung (31 – 32)			-1.085,24	0,00	-1.085,24	0,00	0,00	0,00	0,00
6/163001+894001		Entnahmen von zweckgebundenen Haushaltsrücklagen				2301		1	15.215,79	15.200,00	15,79
SU 23		Summe Haushaltsrücklagen			15.215,79	15.200,00	15,79	0,00	0,00	0,00	0,00
SA00		Nettoergebnis nach Zuw./Entn. Haushaltsrücklagen (Saldo 0 +/- SU23)			14.130,55	15.200,00	-1.069,45				
Investive Gebarung											
SU 33		Summe Einzahlungen investive Gebarung							0,00	0,00	0,00
5/163001-010000		Technikraum				3413	1	40	13.820,64	15.200,00	-1.379,36
SU 34		Summe Auszahlungen investive Gebarung							13.820,64	15.200,00	-1.379,36
SA2		Saldo (2) Geldfluss aus der Investiven Gebarung (33 – 34)							-13.820,64	-15.200,00	1.379,36
SA3		Saldo (3) Nettofinanzierungssaldo (Saldo 1 + Saldo 2)							-13.820,64	-15.200,00	1.379,36
Finanzierungstätigkeit											
SU 35		Summe Einzahlungen aus der Finanzierungstätigkeit							0,00	0,00	0,00
SU 36		Summe Auszahlungen aus der Finanzierungstätigkeit							0,00	0,00	0,00
SA4		Saldo (4) Geldfluss aus der Finanzierungstätigkeit (35 – 36)							0,00	0,00	0,00

		MVAG			Ergebnisrechnung			Finanzierungsrechnung		
		MVAG	MVAG	VCQU	RA 2022	VA 2022	RA - VA	RA 2022	VA 2022	RA - VA
		EH	FH							
SA5	Saldo (5) Geldfluss aus der voranschlagswirksamen Gebarung (Saldo 3 + Saldo 4)							-13.820,64	-15.200,00	1.379,36
163002	FF-Auto Reinprechtspölla									
Operative Gebarung										
6/163002+829910	Sonstige Erträge	2116	3116	1 18		49.900,00	-49.900,00		49.900,00	-49.900,00
SU 21 / 31	Summe Erträge / Einzahlungen operative Gebarung				0,00	49.900,00	-49.900,00	0,00	49.900,00	-49.900,00
1/163002-680000	Planmäßige Abschreibung	2226			1.244,18		1.244,18			
SU 22 / 32	Summe Aufwendungen / Auszahlungen operative Gebarung				1.244,18	0,00	1.244,18	0,00	0,00	0,00
SA 0 / SA 1	(0) Nettoergebnis (21 - 22) / (1) Geldfluss operative Gebarung (31 - 32)				-1.244,18	49.900,00	-51.144,18	0,00	49.900,00	-49.900,00
SU 23	Summe Haushaltsrücklagen				0,00	0,00	0,00	0,00	0,00	0,00
SA00	Nettoergebnis nach Zuw./Entn. Haushaltsrücklagen (Saldo 0 +/- SU23)				-1.244,18	49.900,00	-51.144,18			
Investive Gebarung										
6/163002+307000	Beitrag Feuerwehr Reinprechtspölla		3334	1 34				55.000,00	55.000,00	
SU 33	Summe Einzahlungen investive Gebarung							55.000,00	55.000,00	0,00
5/163002-040000	Ankauf FF-Auto		3414	1 41				20.558,91	104.900,00	-84.341,09
SU 34	Summe Auszahlungen investive Gebarung							20.558,91	104.900,00	-84.341,09
SA2	Saldo (2) Geldfluss aus der Investiven Gebarung (33 - 34)							34.441,09	-49.900,00	84.341,09
SA3	Saldo (3) Nettofinanzierungssaldo (Saldo 1 + Saldo 2)							34.441,09	0,00	34.441,09
Finanzierungstätigkeit										
SU 35	Summe Einzahlungen aus der Finanzierungstätigkeit							0,00	0,00	0,00
SU 36	Summe Auszahlungen aus der Finanzierungstätigkeit							0,00	0,00	0,00
SA4	Saldo (4) Geldfluss aus der Finanzierungstätigkeit (35 - 36)							0,00	0,00	0,00
SA5	Saldo (5) Geldfluss aus der voranschlagswirksamen Gebarung (Saldo 3 + Saldo 4)							34.441,09	0,00	34.441,09
18	Landesverteidigung									
180	Zivilschutz									
180000	Zivilschutz									
Operative Gebarung										
SU 21 / 31	Summe Erträge / Einzahlungen operative Gebarung				0,00	0,00	0,00	0,00	0,00	0,00
1/180000-726000	MITGLIEDSBEITRAG ZIVILSCHUTZ	2225	3225	24	280,77	300,00	-19,23	280,77	300,00	-19,23
SU 22 / 32	Summe Aufwendungen / Auszahlungen operative Gebarung				280,77	300,00	-19,23	280,77	300,00	-19,23
SA 0 / SA 1	(0) Nettoergebnis (21 - 22) / (1) Geldfluss operative Gebarung (31 - 32)				-280,77	-300,00	19,23	-280,77	-300,00	19,23
SU 23	Summe Haushaltsrücklagen				0,00	0,00	0,00	0,00	0,00	0,00
SA00	Nettoergebnis nach Zuw./Entn. Haushaltsrücklagen (Saldo 0 +/- SU23)				-280,77	-300,00	19,23			
Investive Gebarung										
SU 33	Summe Einzahlungen investive Gebarung							0,00	0,00	0,00
SU 34	Summe Auszahlungen investive Gebarung							0,00	0,00	0,00

	MVAG	MVAG	VCQU	Ergebnisrechnung			Finanzierungsrechnung		
				EH	FH		RA 2022	VA 2022	RA - VA
SA2							0,00	0,00	0,00
SA3							-280,77	-300,00	19,23
Finanzierungstätigkeit									
SU 35							0,00	0,00	0,00
SU 36							0,00	0,00	0,00
SA4							0,00	0,00	0,00
SA5							-280,77	-300,00	19,23

		MVAG	MVAG	VCQU	Ergebnisrechnung			Finanzierungsrechnung		
		EH	FH		RA 2022	VA 2022	RA - VA	RA 2022	VA 2022	RA - VA
2 Unterricht, Erziehung, Sport und Wissenschaft										
21	Allgemeinbildender Unterricht									
211	Volksschulen									
211000	Volksschulen									
Operative Gebarung										
2/211000+810300	Kinderbetreuung am Nachmittag	2114	3114	13	6.777,00	6.600,00	177,00	6.959,16	6.600,00	359,16
2/211000+810500	VS Essensgeld	2114	3114	13	1.741,23	2.000,00	-258,77	1.815,48	2.000,00	-184,52
2/211000+811000	Mieteinnahmen Turnsaal	2115	3115	14	150,00	100,00	50,00	150,00	100,00	50,00
2/211000+813000	Erträge aus der Auflösung von Investitionszuschüssen (Kapitaltransfers)	2127			4.385,70	4.400,00	-14,30			
2/211000+828000	Personalkostenersatz NB (Bund)	2116	3116	18	9.632,09	9.000,00	632,09	9.632,09	9.000,00	632,09
6/211000+829910	Zuführung aus der operativen Gebarung	2116	3116	1 18	5.103,06	2.300,00	2.803,06	5.103,06	2.300,00	2.803,06
2/211000+861000	lfd Tranferzahlung von Trägern d. öffentl. Rechts	2121	3121	15	7.147,36	1.500,00	5.647,36	7.147,36	1.500,00	5.647,36
SU 21 / 31	Summe Erträge / Einzahlungen operative Gebarung				34.936,44	25.900,00	9.036,44	30.807,15	21.500,00	9.307,15
1/211000-400000	VS GERINGFÜGIGE WIRTSCHAFTSGÜTER (u	2221	3221	23	1.735,73	3.000,00	-1.264,27	1.735,73	3.000,00	-1.264,27
1/211000-400001	Bastelausgaben Ferien	2221	3221	23	110,61	100,00	10,61	110,61	100,00	10,61
1/211000-430000	Lebensmittel, Ausgaben Mittagstisch	2221	3221	23	1.610,64	2.000,00	-389,36	1.610,64	2.000,00	-389,36
1/211000-451000	BEHEIZUNG	2221	3221	23		6.500,00	-6.500,00		6.500,00	-6.500,00
1/211000-454000	REINIGUNGSMATERIAL VS	2221	3221	23	481,94	500,00	-18,06	481,94	500,00	-18,06
1/211000-456000	Schreib-, Zeichen- und sonstiges Büromittel	2221	3221	23	966,32	900,00	66,32	966,32	900,00	66,32
1/211000-511000	VS SCHULDIENER GEHALT	2211	3211	20	18.430,16	18.600,00	-169,84	18.430,16	18.600,00	-169,84
1/211000-523000	Geldbezüge der nicht ganzjährig beschäftigten Arbeiter	2211	3211	20	4.414,16	3.800,00	614,16	4.414,16	3.800,00	614,16
1/211000-580000	FA DGB AUSGLF.ARB. SCHULDIENER	2212	3212	20	869,85	800,00	69,85	869,85	800,00	69,85
1/211000-582000	MITARBEITERVORSORGEBEITRAG VS	2212	3212	20	587,20	400,00	187,20	587,20	400,00	187,20
1/211000-582100	BVA DGB SV SCHULDIENER	2212	3212	20	3.952,56	4.100,00	-147,44	3.952,56	4.100,00	-147,44
1/211000-600000	BELEUCHTUNG	2222	3222	24	1.457,30	1.600,00	-142,70	1.457,30	1.600,00	-142,70
1/211000-614000	INSTANDHALTUNG DER GEBÄUDE	2224	3224	24	313,00	600,00	-287,00	313,00	600,00	-287,00
1/211000-618000	INSTANDHALTUNG SCHULEINRICHTUN	2224	3224	24	198,07	900,00	-701,93	198,07	900,00	-701,93
1/211000-631000	TELEFONGEBÜHREN	2222	3222	24	453,14	400,00	53,14	453,14	400,00	53,14
1/211000-670000	VERSICHERUNGEN	2222	3222	24	1.878,13	1.600,00	278,13	1.878,13	1.600,00	278,13
1/211000-680000	Planmäßige Abschreibung	2226			38.112,86	33.100,00	5.012,86			
1/211000-700000	Miete Kopierer	2223	3223	24	1.050,94	800,00	250,94	1.050,94	800,00	250,94
1/211000-711000	MÜLLGEBÜHREN VOLKSSCHULE	2225	3225	24	279,72	200,00	79,72	279,72	200,00	79,72

	MVAG	MVAG	VCQU	Ergebnisrechnung			Finanzierungsrechnung			
				EH	FH		RA 2022	VA 2022	RA - VA	RA 2022
1/211000-725000	LEHRER-U.SCHÜLERBÜCHEREI	2225	3225	24	121,10	300,00	-178,90	121,10	300,00	-178,90
1/211000-728000	sonstige Ausgaben	2225	3225	24	3.392,72	2.000,00	1.392,72	3.392,72	2.000,00	1.392,72
1/211000-728001	Entgelte für sonstige Leistungen Nachmittagsbetreuung Personalkosten	2225	3225	24	23.767,00	22.600,00	1.167,00	23.767,00	22.600,00	1.167,00
1/211000-768000	SCHULSTARHILFE VS-ANFÄNGER	2234	3234	27	1.300,00	1.200,00	100,00	1.300,00	1.200,00	100,00
SU 22 / 32	Summe Aufwendungen / Auszahlungen operative Gebarung				105.483,15	106.000,00	-516,85	67.370,29	72.900,00	-5.529,71
SA 0 / SA 1	(0) Nettoergebnis (21 - 22) / (1) Geldfluss operative Gebarung (31 - 32)				-70.546,71	-80.100,00	9.553,29	-36.563,14	-51.400,00	14.836,86
SU 23	Summe Haushaltsrücklagen				0,00	0,00	0,00	0,00	0,00	0,00
SA00	Nettoergebnis nach Zuw./Entn. Haushaltsrücklagen (Saldo 0 +/- SU23)				-70.546,71	-80.100,00	9.553,29			
Investive Gebarung										
SU 33	Summe Einzahlungen investive Gebarung							0,00	0,00	0,00
5/211000-042000	Amts-, Betriebs- und Geschäftsausstattung		3415	1 41				10.566,35	7.800,00	2.766,35
SU 34	Summe Auszahlungen investive Gebarung							10.566,35	7.800,00	2.766,35
SA2	Saldo (2) Geldfluss aus der Investiven Gebarung (33 - 34)							-10.566,35	-7.800,00	-2.766,35
SA3	Saldo (3) Nettofinanzierungssaldo (Saldo 1 + Saldo 2)							-47.129,49	-59.200,00	12.070,51
Finanzierungstätigkeit										
SU 35	Summe Einzahlungen aus der Finanzierungstätigkeit							0,00	0,00	0,00
SU 36	Summe Auszahlungen aus der Finanzierungstätigkeit							0,00	0,00	0,00
SA4	Saldo (4) Geldfluss aus der Finanzierungstätigkeit (35 - 36)							0,00	0,00	0,00
SA5	Saldo (5) Geldfluss aus der voranschlagswirksamen Gebarung (Saldo 3 + Saldo 4)							-47.129,49	-59.200,00	12.070,51
211001	Volksschule Nachmittagsbetreuung									
Operative Gebarung										
SU 21 / 31	Summe Erträge / Einzahlungen operative Gebarung				0,00	0,00	0,00	0,00	0,00	0,00
1/211001-400001	Bastelausgaben Nachmittagsbetreuung	2221	3221	23	170,46	400,00	-229,54	170,46	400,00	-229,54
SU 22 / 32	Summe Aufwendungen / Auszahlungen operative Gebarung				170,46	400,00	-229,54	170,46	400,00	-229,54
SA 0 / SA 1	(0) Nettoergebnis (21 - 22) / (1) Geldfluss operative Gebarung (31 - 32)				-170,46	-400,00	229,54	-170,46	-400,00	229,54
SU 23	Summe Haushaltsrücklagen				0,00	0,00	0,00	0,00	0,00	0,00
SA00	Nettoergebnis nach Zuw./Entn. Haushaltsrücklagen (Saldo 0 +/- SU23)				-170,46	-400,00	229,54			
Investive Gebarung										
SU 33	Summe Einzahlungen investive Gebarung							0,00	0,00	0,00
SU 34	Summe Auszahlungen investive Gebarung							0,00	0,00	0,00
SA2	Saldo (2) Geldfluss aus der Investiven Gebarung (33 - 34)							0,00	0,00	0,00
SA3	Saldo (3) Nettofinanzierungssaldo (Saldo 1 + Saldo 2)							-170,46	-400,00	229,54
Finanzierungstätigkeit										
SU 35	Summe Einzahlungen aus der Finanzierungstätigkeit							0,00	0,00	0,00
SU 36	Summe Auszahlungen aus der Finanzierungstätigkeit							0,00	0,00	0,00

		MVAG MVAG VCQU			Ergebnisrechnung			Finanzierungsrechnung		
		EH	FH		RA 2022	VA 2022	RA - VA	RA 2022	VA 2022	RA - VA
SA4	Saldo (4) Geldfluss aus der Finanzierungstätigkeit (35 – 36)							0,00	0,00	0,00
SA5	Saldo (5) Geldfluss aus der voranschlagswirksamen Gebarung (Saldo 3 + Saldo 4)							-170,46	-400,00	229,54
212	Hauptschulen									
212000	Mittelschulen									
Operative Gebarung										
SU 21 / 31	Summe Erträge / Einzahlungen operative Gebarung				0,00	0,00	0,00	0,00	0,00	0,00
1/212000-752000	MITTELSCHULUMLAGE	2231	3231	26	77.260,73	77.600,00	-339,27	77.260,73	77.600,00	-339,27
SU 22 / 32	Summe Aufwendungen / Auszahlungen operative Gebarung				77.260,73	77.600,00	-339,27	77.260,73	77.600,00	-339,27
SA 0 / SA 1	(0) Nettoergebnis (21 - 22) / (1) Geldfluss operative Gebarung (31 – 32)				-77.260,73	-77.600,00	339,27	-77.260,73	-77.600,00	339,27
SU 23	Summe Haushaltsrücklagen				0,00	0,00	0,00	0,00	0,00	0,00
SA00	Nettoergebnis nach Zuw./Entn. Haushaltsrücklagen (Saldo 0 +/- SU23)				-77.260,73	-77.600,00	339,27			
Investive Gebarung										
SU 33	Summe Einzahlungen investive Gebarung							0,00	0,00	0,00
SU 34	Summe Auszahlungen investive Gebarung							0,00	0,00	0,00
SA2	Saldo (2) Geldfluss aus der Investiven Gebarung (33 – 34)							0,00	0,00	0,00
SA3	Saldo (3) Nettofinanzierungssaldo (Saldo 1 + Saldo 2)							-77.260,73	-77.600,00	339,27
Finanzierungstätigkeit										
SU 35	Summe Einzahlungen aus der Finanzierungstätigkeit							0,00	0,00	0,00
SU 36	Summe Auszahlungen aus der Finanzierungstätigkeit							0,00	0,00	0,00
SA4	Saldo (4) Geldfluss aus der Finanzierungstätigkeit (35 – 36)							0,00	0,00	0,00
SA5	Saldo (5) Geldfluss aus der voranschlagswirksamen Gebarung (Saldo 3 + Saldo 4)							-77.260,73	-77.600,00	339,27
214	Polytechnische Schulen									
214000	Polytechnische Schulen									
Operative Gebarung										
SU 21 / 31	Summe Erträge / Einzahlungen operative Gebarung				0,00	0,00	0,00	0,00	0,00	0,00
1/214000-752000	POLYTECHNISCHE SCHULE UMLAGE	2231	3231	26	9.295,85	9.500,00	-204,15	9.295,85	9.500,00	-204,15
SU 22 / 32	Summe Aufwendungen / Auszahlungen operative Gebarung				9.295,85	9.500,00	-204,15	9.295,85	9.500,00	-204,15
SA 0 / SA 1	(0) Nettoergebnis (21 - 22) / (1) Geldfluss operative Gebarung (31 – 32)				-9.295,85	-9.500,00	204,15	-9.295,85	-9.500,00	204,15
SU 23	Summe Haushaltsrücklagen				0,00	0,00	0,00	0,00	0,00	0,00
SA00	Nettoergebnis nach Zuw./Entn. Haushaltsrücklagen (Saldo 0 +/- SU23)				-9.295,85	-9.500,00	204,15			
Investive Gebarung										
SU 33	Summe Einzahlungen investive Gebarung							0,00	0,00	0,00
SU 34	Summe Auszahlungen investive Gebarung							0,00	0,00	0,00
SA2	Saldo (2) Geldfluss aus der Investiven Gebarung (33 – 34)							0,00	0,00	0,00
SA3	Saldo (3) Nettofinanzierungssaldo (Saldo 1 + Saldo 2)							-9.295,85	-9.500,00	204,15

	MVAG	MVAG	VCQU	Ergebnisrechnung			Finanzierungsrechnung		
				EH	FH	RA 2022	VA 2022	RA - VA	RA 2022
Finanzierungstätigkeit									
SU 35							0,00	0,00	0,00
SU 36							0,00	0,00	0,00
SA4							0,00	0,00	0,00
SA5							-9.295,85	-9.500,00	204,15
22 Berufsbildender Unterricht; Anstalten der Lehrer- und Erzieherbildung									
220 Berufsbildende Pflichtschulen									
220000 Berufsbildende Pflichtschulen									
Operative Gebarung									
SU 21 / 31							0,00	0,00	0,00
1/220000-751000				2231	3231	26	7.950,00	8.000,00	-50,00
SU 22 / 32							7.950,00	8.000,00	-50,00
SA 0 / SA 1							-7.950,00	-8.000,00	50,00
SU 23							0,00	0,00	0,00
SA00							-7.950,00	-8.000,00	50,00
Investive Gebarung									
SU 33							0,00	0,00	0,00
SU 34							0,00	0,00	0,00
SA2							0,00	0,00	0,00
SA3							-7.950,00	-8.000,00	50,00
Finanzierungstätigkeit									
SU 35							0,00	0,00	0,00
SU 36							0,00	0,00	0,00
SA4							0,00	0,00	0,00
SA5							-7.950,00	-8.000,00	50,00
23 Förderung des Unterrichts									
232 Schülerbetreuung									
232000 Schülerbetreuung									
Operative Gebarung									
SU 21 / 31							0,00	0,00	0,00
1/232000-620000				2222	3222	24	121,00	600,00	-479,00

		MVAG MVAG VCQU			Ergebnisrechnung			Finanzierungsrechnung		
		EH	FH		RA 2022	VA 2022	RA - VA	RA 2022	VA 2022	RA - VA
1/232000-621000	Sonstige Transporte- Schülertransport über VOR	2222	3222	24	4.481,73	2.000,00	2.481,73	4.481,73	2.000,00	2.481,73
SU 22 / 32	Summe Aufwendungen / Auszahlungen operative Gebarung				4.602,73	2.600,00	2.002,73	4.602,73	2.600,00	2.002,73
SA 0 / SA 1	(0) Nettoergebnis (21 - 22) / (1) Geldfluss operative Gebarung (31 – 32)				-4.602,73	-2.600,00	-2.002,73	-4.602,73	-2.600,00	-2.002,73
SU 23	Summe Haushaltsrücklagen				0,00	0,00	0,00	0,00	0,00	0,00
SA00	Nettoergebnis nach Zuw./Entn. Haushaltsrücklagen (Saldo 0 +/- SU23)				-4.602,73	-2.600,00	-2.002,73			
Investive Gebarung										
SU 33	Summe Einzahlungen investive Gebarung							0,00	0,00	0,00
SU 34	Summe Auszahlungen investive Gebarung							0,00	0,00	0,00
SA2	Saldo (2) Geldfluss aus der Investiven Gebarung (33 – 34)							0,00	0,00	0,00
SA3	Saldo (3) Nettofinanzierungssaldo (Saldo 1 + Saldo 2)							-4.602,73	-2.600,00	-2.002,73
Finanzierungstätigkeit										
SU 35	Summe Einzahlungen aus der Finanzierungstätigkeit							0,00	0,00	0,00
SU 36	Summe Auszahlungen aus der Finanzierungstätigkeit							0,00	0,00	0,00
SA4	Saldo (4) Geldfluss aus der Finanzierungstätigkeit (35 – 36)							0,00	0,00	0,00
SA5	Saldo (5) Geldfluss aus der voranschlagswirksamen Gebarung (Saldo 3 + Saldo 4)							-4.602,73	-2.600,00	-2.002,73
24	Vorschulische Erziehung									
240	Kindergärten									
240000	Kindergärten									
Operative Gebarung										
2/240000+810100	KDG.ELTERNBEITRAG alle Gruppen	2114	3114	13	5.256,00	5.000,00	256,00	4.812,01	5.000,00	-187,99
2/240000+810300	KINDERBETREUUNG AM NACHM. KDG	2114	3114	13	1.208,03	2.000,00	-791,97	1.039,88	2.000,00	-960,12
2/240000+810500	KDG ESSENSGELD	2114	3114	13	1.132,63	1.500,00	-367,37	1.094,09	1.500,00	-405,91
2/240000+813000	Erträge aus der Auflösung von Investitionszuschüssen (Kapitaltransfers)	2127			7.204,12	7.200,00	4,12			
2/240000+817000	Erträge aus der Auflösung von sonstigen Rückstellungen	2117			33,33		33,33			
2/240000+828000	ERSÄTZE BEFÖRD KINDERGARTEN KI	2116	3116	18	5.439,79	3.000,00	2.439,79	5.289,74	3.000,00	2.289,74
2/240000+829000	Sonstige Erträge	2116	3116	18	1.030,00		1.030,00	1.030,00		1.030,00
2/240000+861100	ZINSENZUSCHUSS LAND NÖ KDG	2121	3121	15	15,85	300,00	-284,15	15,85	300,00	-284,15
2/240000+861200	LAND ZINSENZUSCH. ohne DARLEHE	2121	3121	15	3.484,92	3.500,00	-15,08	3.484,92	3.500,00	-15,08
2/240000+864000	Transfers von Unternehmen (AMS-ATZ Kranzl)	2123	3123	16	8.874,25	8.700,00	174,25	8.874,25	8.700,00	174,25
SU 21 / 31	Summe Erträge / Einzahlungen operative Gebarung				33.678,92	31.200,00	2.478,92	25.640,74	24.000,00	1.640,74
1/240000-400000	KDG GERINGFÜGIGE WIRTSCHAFTSGÜTER (2221	3221	23	886,73	900,00	-13,27	886,73	900,00	-13,27

		MVAG			Ergebnisrechnung			Finanzierungsrechnung		
		EH	FH	VCQU	RA 2022	VA 2022	RA - VA	RA 2022	VA 2022	RA - VA
1/240000-400100	Bastelausgaben Gr. 1	2221	3221	23	1.498,03	2.000,00	-501,97	1.498,03	2.000,00	-501,97
1/240000-400200	Bastelausgaben Gr. 2	2221	3221	23	1.564,59	2.000,00	-435,41	1.564,59	2.000,00	-435,41
1/240000-400300	Bastelausgaben Gr. 3	2221	3221	23	1.875,92	2.000,00	-124,08	1.875,92	2.000,00	-124,08
1/240000-430000	Lebensmittel, Ausgaben Mittagstisch	2221	3221	23	1.101,38	1.500,00	-398,62	1.101,38	1.500,00	-398,62
1/240000-451000	KINDERGARTEN HEIZUNG	2221	3221	23	7.929,17	8.200,00	-270,83	7.929,17	8.200,00	-270,83
1/240000-454000	KINDERG.REINIGUNGSMITTEL	2221	3221	23	441,22	500,00	-58,78	441,22	500,00	-58,78
1/240000-456000	Schreib-, Zeichen- und sonstige Büromittel	2221	3221	23	114,54	800,00	-685,46	114,54	800,00	-685,46
1/240000-511000	BEZÜGE VERTRAGSBED. SCHEMA II	2211	3211	20	84.389,29	80.000,00	4.389,29	84.389,29	80.000,00	4.389,29
1/240000-580000	DGB ZUM AUSGLEICHSF. FÜR VB	2212	3212	20	3.348,76	3.200,00	148,76	3.348,76	3.200,00	148,76
1/240000-582000	MITARBEITERVORSORGEBEITRAG KDG	2212	3212	20	8.132,66	8.600,00	-467,34	8.132,66	8.600,00	-467,34
1/240000-582100	NÖ GKK DGB SV VB II	2212	3212	20	12.265,58	11.000,00	1.265,58	12.265,58	11.000,00	1.265,58
1/240000-592000	Dotierung von Rückstellungen für Jubiläumszuwendungen	2214			371,19	600,00	-228,81			
1/240000-600000	BELEUCHTUNG	2222	3222	24	1.267,83	1.700,00	-432,17	1.267,83	1.700,00	-432,17
1/240000-614000	INSTANDHALTUNG DER GEBÄUDE	2224	3224	24	11.724,10	27.500,00	-15.775,90	11.724,10	27.500,00	-15.775,90
1/240000-618000	INSTANDHALTUNG DER EINRICHTUNG	2224	3224	24	157,12	200,00	-42,88	157,12	200,00	-42,88
1/240000-619000	SPIELPLATZ KINDERGARTEN	2224	3224	24	426,11	500,00	-73,89	426,11	500,00	-73,89
1/240000-620000	Transporte durch die Bahn	2222	3222	24	2.986,36	2.500,00	486,36	2.986,36	2.500,00	486,36
1/240000-621000	Transport KIGA-Kinder	2222	3222	24	9.270,00	8.000,00	1.270,00	9.270,00	8.000,00	1.270,00
1/240000-631000	TELEFONGEBÜHREN	2222	3222	24	775,06	800,00	-24,94	775,06	800,00	-24,94
1/240000-650000	KREDITZINSEN	2241	3241	25	438,68	500,00	-61,32	438,68	500,00	-61,32
1/240000-670000	VERSICHERUNGEN	2222	3222	24	1.938,75	2.000,00	-61,25	1.938,75	2.000,00	-61,25
1/240000-680000	Planmäßige Abschreibung	2226			34.349,80	33.600,00	749,80			
1/240000-711000	MÜLLGEBÜHREN KDG	2225	3225	24	228,28	200,00	28,28	228,28	200,00	28,28
1/240000-720000	KDG 7,6 % VERGÜTUNG VERWALTUNGSAUFW	2225	3225	24	4.973,79	4.900,00	73,79	4.973,79	4.900,00	73,79
1/240000-723000	Repräsentationsauslagen	2225	3225	24	233,33	200,00	33,33	233,33	200,00	33,33
1/240000-728000	Entgelte für sonstige Leistungen	2225	3225	24	1.327,81	100,00	1.227,81	1.327,81	100,00	1.227,81
1/240000-729000	SONST.AUSGABEN	2225	3225	24	110,90	1.000,00	-889,10	110,90	1.000,00	-889,10
1/240000-729100	Sonstige Aufwendungen	2225	3225	24	300,00	300,00		300,00	300,00	
SU 22 / 32	Summe Aufwendungen / Auszahlungen operative Gebarung				194.426,98	205.300,00	-10.873,02	159.705,99	171.100,00	-11.394,01
SA 0 / SA 1	(0) Nettoergebnis (21 - 22) / (1) Geldfluss operative Gebarung (31 - 32)				-160.748,06	-174.100,00	13.351,94	-134.065,25	-147.100,00	13.034,75
SU 23	Summe Haushaltsrücklagen				0,00	0,00	0,00	0,00	0,00	0,00
SA00	Nettoergebnis nach Zuw./Entn. Haushaltsrücklagen (Saldo 0 +/- SU23)				-160.748,06	-174.100,00	13.351,94			
Investive Gebarung										
SU 33	Summe Einzahlungen investive Gebarung							0,00	0,00	0,00

		MVAG		VCQU	Ergebnisrechnung			Finanzierungsrechnung		
		EH	FH		RA 2022	VA 2022	RA - VA	RA 2022	VA 2022	RA - VA
1/240000-042000	ANSCHAFFUNGEN, MÖBEL BÜCHER EDV		3415	2 41				744,99		744,99
SU 34	Summe Auszahlungen investive Gebarung							744,99	0,00	744,99
SA2	Saldo (2) Geldfluss aus der Investiven Gebarung (33 – 34)							-744,99	0,00	-744,99
SA3	Saldo (3) Nettofinanzierungssaldo (Saldo 1 + Saldo 2)							-134.810,24	-147.100,00	12.289,76
Finanzierungstätigkeit										
SU 35	Summe Einzahlungen aus der Finanzierungstätigkeit							0,00	0,00	0,00
1/240000-346000	TILGUNG VON BANKDARLEHEN		3614	65				20.000,00	20.000,00	
SU 36	Summe Auszahlungen aus der Finanzierungstätigkeit							20.000,00	20.000,00	0,00
SA4	Saldo (4) Geldfluss aus der Finanzierungstätigkeit (35 – 36)							-20.000,00	-20.000,00	0,00
SA5	Saldo (5) Geldfluss aus der voranschlagswirksamen Gebarung (Saldo 3 + Saldo 4)							-154.810,24	-167.100,00	12.289,76
25	Außerschulische Jugendberziehung									
252	Jugendherbergen und Jugendheime									
252000	Jugendherbergen und Jugendheime									
Operative Gebarung										
SU 21 / 31	Summe Erträge / Einzahlungen operative Gebarung				0,00	0,00	0,00	0,00	0,00	0,00
1/252000-680000	Planmäßige Abschreibung		2226		7.887,92	7.900,00	-12,08			
SU 22 / 32	Summe Aufwendungen / Auszahlungen operative Gebarung				7.887,92	7.900,00	-12,08	0,00	0,00	0,00
SA 0 / SA 1	(0) Nettoergebnis (21 - 22) / (1) Geldfluss operative Gebarung (31 – 32)				-7.887,92	-7.900,00	12,08	0,00	0,00	0,00
SU 23	Summe Haushaltsrücklagen				0,00	0,00	0,00	0,00	0,00	0,00
SA00	Nettoergebnis nach Zuw./Entn. Haushaltsrücklagen (Saldo 0 +/- SU23)				-7.887,92	-7.900,00	12,08			
Investive Gebarung										
SU 33	Summe Einzahlungen investive Gebarung							0,00	0,00	0,00
SU 34	Summe Auszahlungen investive Gebarung							0,00	0,00	0,00
SA2	Saldo (2) Geldfluss aus der Investiven Gebarung (33 – 34)							0,00	0,00	0,00
SA3	Saldo (3) Nettofinanzierungssaldo (Saldo 1 + Saldo 2)							0,00	0,00	0,00
Finanzierungstätigkeit										
SU 35	Summe Einzahlungen aus der Finanzierungstätigkeit							0,00	0,00	0,00
SU 36	Summe Auszahlungen aus der Finanzierungstätigkeit							0,00	0,00	0,00
SA4	Saldo (4) Geldfluss aus der Finanzierungstätigkeit (35 – 36)							0,00	0,00	0,00
SA5	Saldo (5) Geldfluss aus der voranschlagswirksamen Gebarung (Saldo 3 + Saldo 4)							0,00	0,00	0,00

	MVAG	MVAG	VCQU	Ergebnisrechnung			Finanzierungsrechnung			
				EH	FH	RA 2022	VA 2022	RA - VA	RA 2022	VA 2022
26	Sport und außerschulische Leibeserziehung									
262	Sportplätze									
262000	Sportplätze									
Operative Gebarung										
2/262000+813000	Erträge aus der Auflösung von Investitionszuschüssen (Kapitaltransfers)	2127		664,91	700,00	-35,09				
SU 21 / 31	Summe Erträge / Einzahlungen operative Gebarung			664,91	700,00	-35,09	0,00	0,00	0,00	
1/262000-600000	SPORTANLAGEN STROMVERBR. (+ GAS)	2222	3222	24	3.279,46	3.300,00	-20,54	3.279,46	3.300,00	-20,54
1/262000-618000	Sport, Instandhaltung sonstige Anlag	2224	3224	24		100,00	-100,00		100,00	-100,00
1/262000-680000	Planmäßige Abschreibung	2226			6.081,25	6.100,00	-18,75			
1/262000-700000	Pachtzinse Sportplätze	2223	3223	24	853,92	800,00	53,92	853,92	800,00	53,92
1/262000-723000	SPORT REPRÄSENTATIONSKOSTEN	2225	3225	24	150,00	500,00	-350,00	150,00	500,00	-350,00
1/262000-729000	SONST.SPORTEINR. U.MAßNAHMEN	2225	3225	24		400,00	-400,00		400,00	-400,00
1/262000-757000	SUBVENTIONEN AN SPORTVEREINE	2234	3234	27	1.500,00	1.500,00		1.500,00	1.500,00	
SU 22 / 32	Summe Aufwendungen / Auszahlungen operative Gebarung				11.864,63	12.700,00	-835,37	5.783,38	6.600,00	-816,62
SA 0 / SA 1	(0) Nettoergebnis (21 - 22) / (1) Geldfluss operative Gebarung (31 - 32)				-11.199,72	-12.000,00	800,28	-5.783,38	-6.600,00	816,62
SU 23	Summe Haushaltsrücklagen				0,00	0,00	0,00	0,00	0,00	0,00
SA00	Nettoergebnis nach Zuw./Entn. Haushaltsrücklagen (Saldo 0 +/- SU23)				-11.199,72	-12.000,00	800,28			
Investive Gebarung										
SU 33	Summe Einzahlungen investive Gebarung							0,00	0,00	0,00
SU 34	Summe Auszahlungen investive Gebarung							0,00	0,00	0,00
SA2	Saldo (2) Geldfluss aus der Investiven Gebarung (33 - 34)							0,00	0,00	0,00
SA3	Saldo (3) Nettofinanzierungssaldo (Saldo 1 + Saldo 2)							-5.783,38	-6.600,00	816,62
Finanzierungstätigkeit										
SU 35	Summe Einzahlungen aus der Finanzierungstätigkeit							0,00	0,00	0,00
SU 36	Summe Auszahlungen aus der Finanzierungstätigkeit							0,00	0,00	0,00
SA4	Saldo (4) Geldfluss aus der Finanzierungstätigkeit (35 - 36)							0,00	0,00	0,00
SA5	Saldo (5) Geldfluss aus der voranschlagswirksamen Gebarung (Saldo 3 + Saldo 4)							-5.783,38	-6.600,00	816,62
265	Tennisplätze und -hallen									
265000	Tennisplätze und -hallen									
Operative Gebarung										
2/265000+813000	Erträge aus der Auflösung von Investitionszuschüssen (Kapitaltransfers)	2127			61,54	100,00	-38,46			
SU 21 / 31	Summe Erträge / Einzahlungen operative Gebarung				61,54	100,00	-38,46	0,00	0,00	0,00
1/265000-680000	Planmäßige Abschreibung	2226			2.567,18	2.600,00	-32,82			
SU 22 / 32	Summe Aufwendungen / Auszahlungen operative Gebarung				2.567,18	2.600,00	-32,82	0,00	0,00	0,00

	MVAG	MVAG	VCQU	Ergebnisrechnung			Finanzierungsrechnung				
				EH	FH	RA 2022	VA 2022	RA - VA	RA 2022	VA 2022	RA - VA
SA 0 / SA 1		(0) Nettoergebnis (21 - 22) / (1) Geldfluss operative Gebarung (31 – 32)			-2.505,64	-2.500,00	-5,64	0,00	0,00	0,00	
SU 23		Summe Haushaltsrücklagen			0,00	0,00	0,00	0,00	0,00	0,00	
SA00		Nettoergebnis nach Zuw./Entn. Haushaltsrücklagen (Saldo 0 +/- SU23)			-2.505,64	-2.500,00	-5,64				
Investive Gebarung											
SU 33		Summe Einzahlungen investive Gebarung						0,00	0,00	0,00	
SU 34		Summe Auszahlungen investive Gebarung						0,00	0,00	0,00	
SA2		Saldo (2) Geldfluss aus der Investiven Gebarung (33 – 34)						0,00	0,00	0,00	
SA3		Saldo (3) Nettofinanzierungssaldo (Saldo 1 + Saldo 2)						0,00	0,00	0,00	
Finanzierungstätigkeit											
SU 35		Summe Einzahlungen aus der Finanzierungstätigkeit						0,00	0,00	0,00	
SU 36		Summe Auszahlungen aus der Finanzierungstätigkeit						0,00	0,00	0,00	
SA4		Saldo (4) Geldfluss aus der Finanzierungstätigkeit (35 – 36)						0,00	0,00	0,00	
SA5		Saldo (5) Geldfluss aus der voranschlagswirksamen Gebarung (Saldo 3 + Saldo 4)						0,00	0,00	0,00	
28		Forschung und Wissenschaft									
282		Studienbeihilfen									
282000		Studienbeihilfen									
Operative Gebarung											
SU 21 / 31		Summe Erträge / Einzahlungen operative Gebarung			0,00	0,00	0,00	0,00	0,00	0,00	
1/282000-768000		NÖ SEMESTERTICKET	2234	3234	27	800,00	500,00	300,00	800,00	500,00	300,00
SU 22 / 32		Summe Aufwendungen / Auszahlungen operative Gebarung			800,00	500,00	300,00	800,00	500,00	300,00	
SA 0 / SA 1		(0) Nettoergebnis (21 - 22) / (1) Geldfluss operative Gebarung (31 – 32)			-800,00	-500,00	-300,00	-800,00	-500,00	-300,00	
SU 23		Summe Haushaltsrücklagen			0,00	0,00	0,00	0,00	0,00	0,00	
SA00		Nettoergebnis nach Zuw./Entn. Haushaltsrücklagen (Saldo 0 +/- SU23)			-800,00	-500,00	-300,00				
Investive Gebarung											
SU 33		Summe Einzahlungen investive Gebarung						0,00	0,00	0,00	
SU 34		Summe Auszahlungen investive Gebarung						0,00	0,00	0,00	
SA2		Saldo (2) Geldfluss aus der Investiven Gebarung (33 – 34)						0,00	0,00	0,00	
SA3		Saldo (3) Nettofinanzierungssaldo (Saldo 1 + Saldo 2)						-800,00	-500,00	-300,00	
Finanzierungstätigkeit											
SU 35		Summe Einzahlungen aus der Finanzierungstätigkeit						0,00	0,00	0,00	
SU 36		Summe Auszahlungen aus der Finanzierungstätigkeit						0,00	0,00	0,00	
SA4		Saldo (4) Geldfluss aus der Finanzierungstätigkeit (35 – 36)						0,00	0,00	0,00	
SA5		Saldo (5) Geldfluss aus der voranschlagswirksamen Gebarung (Saldo 3 + Saldo 4)						-800,00	-500,00	-300,00	

		MVAG	MVAG	VCQU	Ergebnisrechnung			Finanzierungsrechnung		
		EH	FH		RA 2022	VA 2022	RA - VA	RA 2022	VA 2022	RA - VA
3 Kunst, Kultur und Kultus										
31	Bildende Künste									
312	Maßnahmen zur Förderung der bildenden Künste									
312000	Maßnahmen zur Förderung der bildend en Künste									
Operative Gebarung										
SU 21 / 31	Summe Erträge / Einzahlungen operative Gebarung				0,00	0,00	0,00	0,00	0,00	0,00
1/312000-757000	FÖRDERUNG D.BILD.KÜNSTE,BHW	2234	3234	27	360,00	300,00	60,00	360,00	300,00	60,00
SU 22 / 32	Summe Aufwendungen / Auszahlungen operative Gebarung				360,00	300,00	60,00	360,00	300,00	60,00
SA 0 / SA 1	(0) Nettoergebnis (21 - 22) / (1) Geldfluss operative Gebarung (31 – 32)				-360,00	-300,00	-60,00	-360,00	-300,00	-60,00
SU 23	Summe Haushaltsrücklagen				0,00	0,00	0,00	0,00	0,00	0,00
SA00	Nettoergebnis nach Zuw./Entn. Haushaltsrücklagen (Saldo 0 +/- SU23)				-360,00	-300,00	-60,00			
Investive Gebarung										
SU 33	Summe Einzahlungen investive Gebarung							0,00	0,00	0,00
SU 34	Summe Auszahlungen investive Gebarung							0,00	0,00	0,00
SA2	Saldo (2) Geldfluss aus der Investiven Gebarung (33 – 34)							0,00	0,00	0,00
SA3	Saldo (3) Nettofinanzierungssaldo (Saldo 1 + Saldo 2)							-360,00	-300,00	-60,00
Finanzierungstätigkeit										
SU 35	Summe Einzahlungen aus der Finanzierungstätigkeit							0,00	0,00	0,00
SU 36	Summe Auszahlungen aus der Finanzierungstätigkeit							0,00	0,00	0,00
SA4	Saldo (4) Geldfluss aus der Finanzierungstätigkeit (35 – 36)							0,00	0,00	0,00
SA5	Saldo (5) Geldfluss aus der voranschlagswirksamen Gebarung (Saldo 3 + Saldo 4)							-360,00	-300,00	-60,00
32	Musik und darstellende Kunst									
320	Ausbildung in Musik und darstellender Kunst									
320000	Ausbildung in Musik und darstellend er Kunst									
Operative Gebarung										
SU 21 / 31	Summe Erträge / Einzahlungen operative Gebarung				0,00	0,00	0,00	0,00	0,00	0,00
1/320000-752000	MUSIKSCHUL-UMLAGE	2231	3231	26	32.019,95	30.500,00	1.519,95	32.019,95	30.500,00	1.519,95
SU 22 / 32	Summe Aufwendungen / Auszahlungen operative Gebarung				32.019,95	30.500,00	1.519,95	32.019,95	30.500,00	1.519,95
SA 0 / SA 1	(0) Nettoergebnis (21 - 22) / (1) Geldfluss operative Gebarung (31 – 32)				-32.019,95	-30.500,00	-1.519,95	-32.019,95	-30.500,00	-1.519,95
SU 23	Summe Haushaltsrücklagen				0,00	0,00	0,00	0,00	0,00	0,00
SA00	Nettoergebnis nach Zuw./Entn. Haushaltsrücklagen (Saldo 0 +/- SU23)				-32.019,95	-30.500,00	-1.519,95			
Investive Gebarung										
SU 33	Summe Einzahlungen investive Gebarung							0,00	0,00	0,00
SU 34	Summe Auszahlungen investive Gebarung							0,00	0,00	0,00

		MVAG			Ergebnisrechnung			Finanzierungsrechnung		
		EH	FH	VCQU	RA 2022	VA 2022	RA - VA	RA 2022	VA 2022	RA - VA
SA2	Saldo (2) Geldfluss aus der Investiven Gebarung (33 – 34)							0,00	0,00	0,00
SA3	Saldo (3) Nettofinanzierungssaldo (Saldo 1 + Saldo 2)							-32.019,95	-30.500,00	-1.519,95
Finanzierungstätigkeit										
SU 35	Summe Einzahlungen aus der Finanzierungstätigkeit							0,00	0,00	0,00
SU 36	Summe Auszahlungen aus der Finanzierungstätigkeit							0,00	0,00	0,00
SA4	Saldo (4) Geldfluss aus der Finanzierungstätigkeit (35 – 36)							0,00	0,00	0,00
SA5	Saldo (5) Geldfluss aus der voranschlagswirksamen Gebarung (Saldo 3 + Saldo 4)							-32.019,95	-30.500,00	-1.519,95
321	Einrichtungen der Musikpflege									
321000	Einrichtungen der Musikpflege									
Operative Gebarung										
SU 21 / 31	Summe Erträge / Einzahlungen operative Gebarung				0,00	0,00	0,00	0,00	0,00	0,00
1/321000-777000	MUSIKKAPELLE CHOR SUBVENT. FÜR ANSC	2234	44		1.300,00	1.000,00	300,00			
SU 22 / 32	Summe Aufwendungen / Auszahlungen operative Gebarung				1.300,00	1.000,00	300,00	0,00	0,00	0,00
SA 0 / SA 1	(0) Nettoergebnis (21 - 22) / (1) Geldfluss operative Gebarung (31 – 32)				-1.300,00	-1.000,00	-300,00	0,00	0,00	0,00
SU 23	Summe Haushaltsrücklagen				0,00	0,00	0,00	0,00	0,00	0,00
SA00	Nettoergebnis nach Zuw./Entn. Haushaltsrücklagen (Saldo 0 +/- SU23)				-1.300,00	-1.000,00	-300,00			
Investive Gebarung										
SU 33	Summe Einzahlungen investive Gebarung							0,00	0,00	0,00
1/321000-777000	MUSIKKAPELLE CHOR SUBVENT. FÜR ANSC	3434	44		1.300,00	1.000,00	300,00			
SU 34	Summe Auszahlungen investive Gebarung							1.300,00	1.000,00	300,00
SA2	Saldo (2) Geldfluss aus der Investiven Gebarung (33 – 34)							-1.300,00	-1.000,00	-300,00
SA3	Saldo (3) Nettofinanzierungssaldo (Saldo 1 + Saldo 2)							-1.300,00	-1.000,00	-300,00
Finanzierungstätigkeit										
SU 35	Summe Einzahlungen aus der Finanzierungstätigkeit							0,00	0,00	0,00
SU 36	Summe Auszahlungen aus der Finanzierungstätigkeit							0,00	0,00	0,00
SA4	Saldo (4) Geldfluss aus der Finanzierungstätigkeit (35 – 36)							0,00	0,00	0,00
SA5	Saldo (5) Geldfluss aus der voranschlagswirksamen Gebarung (Saldo 3 + Saldo 4)							-1.300,00	-1.000,00	-300,00
36	Heimatpflege									
360	Heimatismuseen									
360000	Heimatismuseen									
Operative Gebarung										
2/360000+829000	STEINMETZH. EINTRITTE-FÜHRUNG	2116	3116	18	143,40	400,00	-256,60	143,40	400,00	-256,60

		MVAG			Ergebnisrechnung			Finanzierungsrechnung		
		EH	FH	VCQU	RA 2022	VA 2022	RA - VA	RA 2022	VA 2022	RA - VA
2/360000+829100	FESTSCHR., ANSICHTSK., BEITR.PROSPE	2116	3116	18	543,30	500,00	43,30	543,30	500,00	43,30
SU 21 / 31	Summe Erträge / Einzahlungen operative Gebarung				686,70	900,00	-213,30	686,70	900,00	-213,30
1/360000-400000	Museum geringw. Wirtschaftsgüter	2221	3221	23	258,82	300,00	-41,18	258,82	300,00	-41,18
1/360000-451000	FLÜSSIGAS MUSEUM ZOGELSDORF	2221	3221	23	704,66	1.100,00	-395,34	704,66	1.100,00	-395,34
1/360000-457000	MUSEUM PROSP, ANSICHTSK. FESTSCHRIF	2221	3221	23		200,00	-200,00		200,00	-200,00
1/360000-600000	MUSEUM STROM	2222	3222	24	164,29	600,00	-435,71	164,29	600,00	-435,71
1/360000-614000	INSTANDHALTUNG STEINMETZHAUS	2224	3224	24		500,00	-500,00		500,00	-500,00
1/360000-670000	VERSICHERUNG STEINMETZHAUS	2222	3222	24	931,96	1.000,00	-68,04	931,96	1.000,00	-68,04
1/360000-680000	Planmäßige Abschreibung	2226			8.475,57	8.500,00	-24,43			
1/360000-711000	MÜLLGEBÜHREN MUSEUM	2225	3225	24	177,88	100,00	77,88	177,88	100,00	77,88
1/360000-723000	MUSEUM REPRÄSENTATIONSKOSTEN	2225	3225	24	578,00	500,00	78,00	578,00	500,00	78,00
1/360000-728000	Entgelte für sonstige Leistungen	2225	3225	24	417,74	600,00	-182,26	417,74	600,00	-182,26
1/360000-729000	KASSADIENSTE, FÜHRUNGEN- MUSEUM	2225	3225	24	550,00	600,00	-50,00	550,00	600,00	-50,00
SU 22 / 32	Summe Aufwendungen / Auszahlungen operative Gebarung				12.258,92	14.000,00	-1.741,08	3.783,35	5.500,00	-1.716,65
SA 0 / SA 1	(0) Nettoergebnis (21 - 22) / (1) Geldfluss operative Gebarung (31 - 32)				-11.572,22	-13.100,00	1.527,78	-3.096,65	-4.600,00	1.503,35
SU 23	Summe Haushaltsrücklagen				0,00	0,00	0,00	0,00	0,00	0,00
SA00	Nettoergebnis nach Zuw./Entn. Haushaltsrücklagen (Saldo 0 +/- SU23)				-11.572,22	-13.100,00	1.527,78			
Investive Gebarung										
SU 33	Summe Einzahlungen investive Gebarung							0,00	0,00	0,00
SU 34	Summe Auszahlungen investive Gebarung							0,00	0,00	0,00
SA2	Saldo (2) Geldfluss aus der Investiven Gebarung (33 - 34)							0,00	0,00	0,00
SA3	Saldo (3) Nettofinanzierungssaldo (Saldo 1 + Saldo 2)							-3.096,65	-4.600,00	1.503,35
Finanzierungstätigkeit										
SU 35	Summe Einzahlungen aus der Finanzierungstätigkeit							0,00	0,00	0,00
SU 36	Summe Auszahlungen aus der Finanzierungstätigkeit							0,00	0,00	0,00
SA4	Saldo (4) Geldfluss aus der Finanzierungstätigkeit (35 - 36)							0,00	0,00	0,00
SA5	Saldo (5) Geldfluss aus der voranschlagswirksamen Gebarung (Saldo 3 + Saldo 4)							-3.096,65	-4.600,00	1.503,35
362	Denkmalpflege									
362000	Denkmalpflege									
Operative Gebarung										
2/362000+813000	Erträge aus der Auflösung von Investitionszuschüssen (Kapitaltransfers)		2127		53,00	100,00	-47,00			
SU 21 / 31	Summe Erträge / Einzahlungen operative Gebarung				53,00	100,00	-47,00	0,00	0,00	0,00

	MVAG	MVAG VCQU			Ergebnisrechnung			Finanzierungsrechnung		
		EH	FH		RA 2022	VA 2022	RA - VA	RA 2022	VA 2022	RA - VA
1/362000-680000	Planmäßige Abschreibung	2226			179,81	200,00	-20,19			
SU 22 / 32	Summe Aufwendungen / Auszahlungen operative Gebarung				179,81	200,00	-20,19	0,00	0,00	0,00
SA 0 / SA 1	(0) Nettoergebnis (21 - 22) / (1) Geldfluss operative Gebarung (31 - 32)				-126,81	-100,00	-26,81	0,00	0,00	0,00
SU 23	Summe Haushaltsrücklagen				0,00	0,00	0,00	0,00	0,00	0,00
SA00	Nettoergebnis nach Zuw./Entn. Haushaltsrücklagen (Saldo 0 +/- SU23)				-126,81	-100,00	-26,81			
Investive Gebarung										
SU 33	Summe Einzahlungen investive Gebarung							0,00	0,00	0,00
SU 34	Summe Auszahlungen investive Gebarung							0,00	0,00	0,00
SA2	Saldo (2) Geldfluss aus der Investiven Gebarung (33 - 34)							0,00	0,00	0,00
SA3	Saldo (3) Nettofinanzierungssaldo (Saldo 1 + Saldo 2)							0,00	0,00	0,00
Finanzierungstätigkeit										
SU 35	Summe Einzahlungen aus der Finanzierungstätigkeit							0,00	0,00	0,00
SU 36	Summe Auszahlungen aus der Finanzierungstätigkeit							0,00	0,00	0,00
SA4	Saldo (4) Geldfluss aus der Finanzierungstätigkeit (35 - 36)							0,00	0,00	0,00
SA5	Saldo (5) Geldfluss aus der voranschlagswirksamen Gebarung (Saldo 3 + Saldo 4)							0,00	0,00	0,00
363	Altstadterhaltung und Ortsbildpflege									
363000	Altstadterhaltung und Ortsbildpflege									
Operative Gebarung										
SU 21 / 31	Summe Erträge / Einzahlungen operative Gebarung				0,00	0,00	0,00	0,00	0,00	0,00
1/363000-452000	TREIBSTOFFE	2221	3221	23	549,65	300,00	249,65	549,65	300,00	249,65
1/363000-459000	ORTSBILDPFLEGE SONST. VERBRAUCHSGÜT	2221	3221	23	3.095,07	3.000,00	95,07	3.095,07	3.000,00	95,07
SU 22 / 32	Summe Aufwendungen / Auszahlungen operative Gebarung				3.644,72	3.300,00	344,72	3.644,72	3.300,00	344,72
SA 0 / SA 1	(0) Nettoergebnis (21 - 22) / (1) Geldfluss operative Gebarung (31 - 32)				-3.644,72	-3.300,00	-344,72	-3.644,72	-3.300,00	-344,72
SU 23	Summe Haushaltsrücklagen				0,00	0,00	0,00	0,00	0,00	0,00
SA00	Nettoergebnis nach Zuw./Entn. Haushaltsrücklagen (Saldo 0 +/- SU23)				-3.644,72	-3.300,00	-344,72			
Investive Gebarung										
SU 33	Summe Einzahlungen investive Gebarung							0,00	0,00	0,00
SU 34	Summe Auszahlungen investive Gebarung							0,00	0,00	0,00
SA2	Saldo (2) Geldfluss aus der Investiven Gebarung (33 - 34)							0,00	0,00	0,00
SA3	Saldo (3) Nettofinanzierungssaldo (Saldo 1 + Saldo 2)							-3.644,72	-3.300,00	-344,72
Finanzierungstätigkeit										
SU 35	Summe Einzahlungen aus der Finanzierungstätigkeit							0,00	0,00	0,00
SU 36	Summe Auszahlungen aus der Finanzierungstätigkeit							0,00	0,00	0,00
SA4	Saldo (4) Geldfluss aus der Finanzierungstätigkeit (35 - 36)							0,00	0,00	0,00
SA5	Saldo (5) Geldfluss aus der voranschlagswirksamen Gebarung (Saldo 3 + Saldo 4)							-3.644,72	-3.300,00	-344,72

		MVAG			Ergebnisrechnung			Finanzierungsrechnung		
		MVAG	MVAG	VCQU	RA 2022	VA 2022	RA - VA	RA 2022	VA 2022	RA - VA
		EH	FH							
369	Sonstige Einrichtungen und Maßnahmen									
369000	Sonstige Einrichtungen und Maßnahme n									
Operative Gebarung										
SU 21 / 31	Summe Erträge / Einzahlungen operative Gebarung				0,00	0,00	0,00	0,00	0,00	0,00
1/369000-723000	Repräsentationsausgaben	2225	3225	24	264,00	300,00	-36,00	264,00	300,00	-36,00
1/369000-729000	BRAUCHTUMSPFLEGE, FESTE	2225	3225	24	45,00	1.500,00	-1.455,00	45,00	1.500,00	-1.455,00
1/369000-729100	Mitgliedsbeiträge	2225	3225	24	6.186,66	6.000,00	186,66	6.186,66	6.000,00	186,66
1/369000-729110	KRAHULETZGES.,KK,REGION Manhartsberg	2225	3225	24		1.700,00	-1.700,00		1.700,00	-1.700,00
SU 22 / 32	Summe Aufwendungen / Auszahlungen operative Gebarung				6.495,66	9.500,00	-3.004,34	6.495,66	9.500,00	-3.004,34
SA 0 / SA 1	(0) Nettoergebnis (21 - 22) / (1) Geldfluss operative Gebarung (31 – 32)				-6.495,66	-9.500,00	3.004,34	-6.495,66	-9.500,00	3.004,34
SU 23	Summe Haushaltsrücklagen				0,00	0,00	0,00	0,00	0,00	0,00
SA00	Nettoergebnis nach Zuw./Entn. Haushaltsrücklagen (Saldo 0 +/- SU23)				-6.495,66	-9.500,00	3.004,34			
Investive Gebarung										
SU 33	Summe Einzahlungen investive Gebarung							0,00	0,00	0,00
SU 34	Summe Auszahlungen investive Gebarung							0,00	0,00	0,00
SA2	Saldo (2) Geldfluss aus der Investiven Gebarung (33 – 34)							0,00	0,00	0,00
SA3	Saldo (3) Nettofinanzierungssaldo (Saldo 1 + Saldo 2)							-6.495,66	-9.500,00	3.004,34
Finanzierungstätigkeit										
SU 35	Summe Einzahlungen aus der Finanzierungstätigkeit							0,00	0,00	0,00
SU 36	Summe Auszahlungen aus der Finanzierungstätigkeit							0,00	0,00	0,00
SA4	Saldo (4) Geldfluss aus der Finanzierungstätigkeit (35 – 36)							0,00	0,00	0,00
SA5	Saldo (5) Geldfluss aus der voranschlagswirksamen Gebarung (Saldo 3 + Saldo 4)							-6.495,66	-9.500,00	3.004,34
39 Kultus										
390 Kirchliche Angelegenheiten										
390000 Kirchliche Angelegenheiten										
Operative Gebarung										
SU 21 / 31	Summe Erträge / Einzahlungen operative Gebarung				0,00	0,00	0,00	0,00	0,00	0,00
1/390000-600000	KIRCHEN,KAPELLEN - STROM	2222	3222	24	827,58	1.100,00	-272,42	827,58	1.100,00	-272,42
1/390000-670000	KIRCHEN,KAPELLEN - VERSICHERUNG	2222	3222	24	1.564,70	1.400,00	164,70	1.564,70	1.400,00	164,70
1/390000-723000	KIRCHL.ANLÄSSE REPRÄSENTATIONS	2225	3225	24	814,89	900,00	-85,11	814,89	900,00	-85,11
1/390000-729000	AUFWENDUNGEN F.KIRCHEN U.KAPEL	2225	3225	24	7.374,78	7.300,00	74,78	7.374,78	7.300,00	74,78
1/390000-777000	KIRCHEN- SUBVENTIONEN	2234		44		100,00	-100,00			
SU 22 / 32	Summe Aufwendungen / Auszahlungen operative Gebarung				10.581,95	10.800,00	-218,05	10.581,95	10.700,00	-118,05

	MVAG	MVAG	VCQU	Ergebnisrechnung			Finanzierungsrechnung			
				EH	FH		RA 2022	VA 2022	RA - VA	
SA 0 / SA 1										
	(0)	Nettoergebnis (21 - 22)	/ (1)	Geldfluss operative Gebarung (31 - 32)	-10.581,95	-10.800,00	218,05	-10.581,95	-10.700,00	118,05
SU 23		Summe	Haushaltsrücklagen		0,00	0,00	0,00	0,00	0,00	0,00
SA00		Nettoergebnis nach	Zuw./Entn. Haushaltsrücklagen (Saldo 0 +/- SU23)		-10.581,95	-10.800,00	218,05			
Investive Gebarung										
SU 33		Summe	Einzahlungen investive Gebarung					0,00	0,00	0,00
1/390000-777000		KIRCHEN-	SUBVENTIONEN	3434	44				100,00	-100,00
SU 34		Summe	Auszahlungen investive Gebarung					0,00	100,00	-100,00
SA2		Saldo (2)	Geldfluss aus der Investiven Gebarung (33 - 34)					0,00	-100,00	100,00
SA3		Saldo (3)	Nettofinanzierungssaldo (Saldo 1 + Saldo 2)					-10.581,95	-10.800,00	218,05
Finanzierungstätigkeit										
SU 35		Summe	Einzahlungen aus der Finanzierungstätigkeit					0,00	0,00	0,00
SU 36		Summe	Auszahlungen aus der Finanzierungstätigkeit					0,00	0,00	0,00
SA4		Saldo (4)	Geldfluss aus der Finanzierungstätigkeit (35 - 36)					0,00	0,00	0,00
SA5		Saldo (5)	Geldfluss aus der voranschlagswirksamen Gebarung (Saldo 3 + Saldo 4)					-10.581,95	-10.800,00	218,05

		MVAG	MVAG	VCQU	Ergebnisrechnung			Finanzierungsrechnung		
		EH	FH		RA 2022	VA 2022	RA - VA	RA 2022	VA 2022	RA - VA
4 Soziale Wohlfahrt und Wohnbauförderung										
41	Allgemeine öffentliche Wohlfahrt									
419	Sonstige Einrichtungen und Maßnahmen									
419000	Sonstige Einrichtungen und Maßnahmen									
Operative Gebarung										
SU 21 / 31	Summe Erträge / Einzahlungen operative Gebarung				0,00	0,00	0,00	0,00	0,00	0,00
1/419000-751000	SOZIALHILFEUML.+WOHNSITZG.BEIT	2231	3231	26	2.139,13	6.000,00	-3.860,87	2.139,13	6.000,00	-3.860,87
1/419000-751100	SOZIALHILFEUMLAGE n. FINANZKR.	2231	3231	26	191.179,97	184.000,00	7.179,97	191.179,97	184.000,00	7.179,97
SU 22 / 32	Summe Aufwendungen / Auszahlungen operative Gebarung				193.319,10	190.000,00	3.319,10	193.319,10	190.000,00	3.319,10
SA 0 / SA 1	(0) Nettoergebnis (21 - 22) / (1) Geldfluss operative Gebarung (31 - 32)				-193.319,10	-190.000,00	-3.319,10	-193.319,10	-190.000,00	-3.319,10
SU 23	Summe Haushaltsrücklagen				0,00	0,00	0,00	0,00	0,00	0,00
SA00	Nettoergebnis nach Zuw./Entn. Haushaltsrücklagen (Saldo 0 +/- SU23)				-193.319,10	-190.000,00	-3.319,10			
Investive Gebarung										
SU 33	Summe Einzahlungen investive Gebarung							0,00	0,00	0,00
SU 34	Summe Auszahlungen investive Gebarung							0,00	0,00	0,00
SA2	Saldo (2) Geldfluss aus der Investiven Gebarung (33 - 34)							0,00	0,00	0,00
SA3	Saldo (3) Nettofinanzierungssaldo (Saldo 1 + Saldo 2)							-193.319,10	-190.000,00	-3.319,10
Finanzierungstätigkeit										
SU 35	Summe Einzahlungen aus der Finanzierungstätigkeit							0,00	0,00	0,00
SU 36	Summe Auszahlungen aus der Finanzierungstätigkeit							0,00	0,00	0,00
SA4	Saldo (4) Geldfluss aus der Finanzierungstätigkeit (35 - 36)							0,00	0,00	0,00
SA5	Saldo (5) Geldfluss aus der voranschlagswirksamen Gebarung (Saldo 3 + Saldo 4)							-193.319,10	-190.000,00	-3.319,10
42	Freie Wohlfahrt									
429	Sonstige Einrichtungen und Maßnahmen									
429000	Sonstige Einrichtungen und Maßnahmen									
Operative Gebarung										
2/429000+869000	ZINSERTRÄGE FÜR SOZIALE ZWECKE	2133	3133	17		300,00	-300,00		300,00	-300,00
SU 21 / 31	Summe Erträge / Einzahlungen operative Gebarung				0,00	300,00	-300,00	0,00	300,00	-300,00
1/429000-728000	Entgelte für sonstige Leistungen	2225	3225	24	1.095,95		1.095,95	1.095,95		1.095,95
1/429000-768000	ZUSCHUSSE F. BEDURFTIGE AL-PENS	2234	3234	27	550,00	600,00	-50,00	550,00	600,00	-50,00
SU 22 / 32	Summe Aufwendungen / Auszahlungen operative Gebarung				1.645,95	600,00	1.045,95	1.645,95	600,00	1.045,95
SA 0 / SA 1	(0) Nettoergebnis (21 - 22) / (1) Geldfluss operative Gebarung (31 - 32)				-1.645,95	-300,00	-1.345,95	-1.645,95	-300,00	-1.345,95
SU 23	Summe Haushaltsrücklagen				0,00	0,00	0,00	0,00	0,00	0,00
SA00	Nettoergebnis nach Zuw./Entn. Haushaltsrücklagen (Saldo 0 +/- SU23)				-1.645,95	-300,00	-1.345,95			

	MVAG	MVAG	VCQU	Ergebnisrechnung			Finanzierungsrechnung			
				EH	FH	RA 2022	VA 2022	RA - VA	RA 2022	VA 2022
Investive Gebarung										
SU 33								0,00	0,00	0,00
SU 34								0,00	0,00	0,00
SA2								0,00	0,00	0,00
SA3								-1.645,95	-300,00	-1.345,95
Finanzierungstätigkeit										
SU 35								0,00	0,00	0,00
SU 36								0,00	0,00	0,00
SA4								0,00	0,00	0,00
SA5								-1.645,95	-300,00	-1.345,95
43 Jugendwohlfahrt										
439 Sonstige Einrichtungen und Maßnahmen										
439000 Sonstige Einrichtungen und Maßnahme n										
Operative Gebarung										
SU 21 / 31								0,00	0,00	0,00
1/439000-600000	JUGENDZENTRUM STROM	2222	3222	24	1.292,47	2.000,00	-707,53	1.292,47	2.000,00	-707,53
1/439000-726000	Mitgliedsbeiträge an Institutionen	2225	3225	24	802,20		802,20	802,20		802,20
1/439000-728000	JUGENDWOHLFAHRT FERIENAKTION	2225	3225	24	787,00	1.300,00	-513,00	787,00	1.300,00	-513,00
1/439000-729000	sonstige Ausgaben Jugend	2225	3225	24	871,24	300,00	571,24	871,24	300,00	571,24
1/439000-751000	Kinder- und Jugendhilfe-Umlage	2231	3231	26	36.478,57	35.000,00	1.478,57	36.478,57	35.000,00	1.478,57
1/439000-777000	Jugend-Subventionen	2234		44		1.000,00	-1.000,00			
SU 22 / 32	Summe Aufwendungen / Auszahlungen operative Gebarung				40.231,48	39.600,00	631,48	40.231,48	38.600,00	1.631,48
SA 0 / SA 1	(0) Nettoergebnis (21 - 22) / (1) Geldfluss operative Gebarung (31 – 32)				-40.231,48	-39.600,00	-631,48	-40.231,48	-38.600,00	-1.631,48
SU 23	Summe Haushaltsrücklagen				0,00	0,00	0,00	0,00	0,00	0,00
SA00	Nettoergebnis nach Zuw./Entn. Haushaltsrücklagen (Saldo 0 +/- SU23)				-40.231,48	-39.600,00	-631,48			
Investive Gebarung										
SU 33	Summe Einzahlungen investive Gebarung							0,00	0,00	0,00
1/439000-777000	Jugend-Subventionen		3434	44					1.000,00	-1.000,00
SU 34	Summe Auszahlungen investive Gebarung							0,00	1.000,00	-1.000,00
SA2	Saldo (2) Geldfluss aus der Investiven Gebarung (33 – 34)							0,00	-1.000,00	1.000,00
SA3	Saldo (3) Nettofinanzierungssaldo (Saldo 1 + Saldo 2)							-40.231,48	-39.600,00	-631,48
Finanzierungstätigkeit										
SU 35	Summe Einzahlungen aus der Finanzierungstätigkeit							0,00	0,00	0,00
SU 36	Summe Auszahlungen aus der Finanzierungstätigkeit							0,00	0,00	0,00
SA4	Saldo (4) Geldfluss aus der Finanzierungstätigkeit (35 – 36)							0,00	0,00	0,00

		MVAG			Ergebnisrechnung			Finanzierungsrechnung		
		EH	FH	VCQU	RA 2022	VA 2022	RA - VA	RA 2022	VA 2022	RA - VA
SA5	Saldo (5) Geldfluss aus der voranschlagswirksamen Gebarung (Saldo 3 + Saldo 4)							-40.231,48	-39.600,00	-631,48
46	Familienpolitische Maßnahmen									
469	Sonstige Maßnahmen									
469000	Sonstige Maßnahmen									
Operative Gebarung										
SU 21 / 31	Summe Erträge / Einzahlungen operative Gebarung				0,00	0,00	0,00	0,00	0,00	0,00
1/469000-413000	GEBURTENGUTSCHEIN	2221	3221	23	420,00	800,00	-380,00	420,00	800,00	-380,00
1/469000-777000	FAMILIENPOL.MAßNAHMEN SENIOREN	2234		44	450,00	800,00	-350,00			
SU 22 / 32	Summe Aufwendungen / Auszahlungen operative Gebarung				870,00	1.600,00	-730,00	420,00	800,00	-380,00
SA 0 / SA 1	(0) Nettoergebnis (21 - 22) / (1) Geldfluss operative Gebarung (31 - 32)				-870,00	-1.600,00	730,00	-420,00	-800,00	380,00
SU 23	Summe Haushaltsrücklagen				0,00	0,00	0,00	0,00	0,00	0,00
SA00	Nettoergebnis nach Zuw./Entn. Haushaltsrücklagen (Saldo 0 +/- SU23)				-870,00	-1.600,00	730,00			
Investive Gebarung										
SU 33	Summe Einzahlungen investive Gebarung							0,00	0,00	0,00
1/469000-777000	FAMILIENPOL.MAßNAHMEN SENIOREN		3434	44				450,00	800,00	-350,00
SU 34	Summe Auszahlungen investive Gebarung							450,00	800,00	-350,00
SA2	Saldo (2) Geldfluss aus der Investiven Gebarung (33 - 34)							-450,00	-800,00	350,00
SA3	Saldo (3) Nettofinanzierungssaldo (Saldo 1 + Saldo 2)							-870,00	-1.600,00	730,00
Finanzierungstätigkeit										
SU 35	Summe Einzahlungen aus der Finanzierungstätigkeit							0,00	0,00	0,00
SU 36	Summe Auszahlungen aus der Finanzierungstätigkeit							0,00	0,00	0,00
SA4	Saldo (4) Geldfluss aus der Finanzierungstätigkeit (35 - 36)							0,00	0,00	0,00
SA5	Saldo (5) Geldfluss aus der voranschlagswirksamen Gebarung (Saldo 3 + Saldo 4)							-870,00	-1.600,00	730,00
48	Wohnbauförderung									
480	Allgemeine Wohnbauförderung									
480000	Allgemeine Wohnbauförderung									
Operative Gebarung										
SU 21 / 31	Summe Erträge / Einzahlungen operative Gebarung				0,00	0,00	0,00	0,00	0,00	0,00
1/480000-768000	BEIHILFEN AN BAUWERBER	2234	3234	27	48.215,56	14.000,00	34.215,56	48.215,56	14.000,00	34.215,56
SU 22 / 32	Summe Aufwendungen / Auszahlungen operative Gebarung				48.215,56	14.000,00	34.215,56	48.215,56	14.000,00	34.215,56
SA 0 / SA 1	(0) Nettoergebnis (21 - 22) / (1) Geldfluss operative Gebarung (31 - 32)				-48.215,56	-14.000,00	-34.215,56	-48.215,56	-14.000,00	-34.215,56
SU 23	Summe Haushaltsrücklagen				0,00	0,00	0,00	0,00	0,00	0,00

	MVAG	MVAG	VCQU	Ergebnisrechnung			Finanzierungsrechnung				
				EH	FH	RA 2022	VA 2022	RA - VA	RA 2022	VA 2022	RA - VA
SA00											
				Nettoergebnis nach Zuw./Entn. Haushaltsrücklagen (Saldo 0 +/- SU23)			-48.215,56	-14.000,00	-34.215,56		
Investive Gebarung											
SU 33				Summe Einzahlungen investive Gebarung						0,00	0,00
SU 34				Summe Auszahlungen investive Gebarung						0,00	0,00
SA2				Saldo (2) Geldfluss aus der Investiven Gebarung (33 – 34)						0,00	0,00
SA3				Saldo (3) Nettofinanzierungssaldo (Saldo 1 + Saldo 2)						-48.215,56	-14.000,00
Finanzierungstätigkeit											
SU 35				Summe Einzahlungen aus der Finanzierungstätigkeit						0,00	0,00
SU 36				Summe Auszahlungen aus der Finanzierungstätigkeit						0,00	0,00
SA4				Saldo (4) Geldfluss aus der Finanzierungstätigkeit (35 – 36)						0,00	0,00
SA5				Saldo (5) Geldfluss aus der voranschlagswirksamen Gebarung (Saldo 3 + Saldo 4)						-48.215,56	-14.000,00

		MVAG	MVAG	VCQU	Ergebnisrechnung			Finanzierungsrechnung		
		EH	FH		RA 2022	VA 2022	RA - VA	RA 2022	VA 2022	RA - VA
5 Gesundheit										
51	Gesundheitsdienst									
510	Medizinische Bereichsversorgung									
510000	Medizinische Bereichsversorgung									
Operative Gebarung										
SU 21 / 31	Summe Erträge / Einzahlungen operative Gebarung				0,00	0,00	0,00	0,00	0,00	0,00
1/510000-564000	TOTENBESCHAUGEÜHREN	2211	3211	20	660,00	1.000,00	-340,00	660,00	1.000,00	-340,00
1/510000-751000	BEITRAG AN PENSIONSVERBAND BH	2231	3231	26	4.661,92	4.900,00	-238,08	4.661,92	4.900,00	-238,08
SU 22 / 32	Summe Aufwendungen / Auszahlungen operative Gebarung				5.321,92	5.900,00	-578,08	5.321,92	5.900,00	-578,08
SA 0 / SA 1	(0) Nettoergebnis (21 - 22) / (1) Geldfluss operative Gebarung (31 - 32)				-5.321,92	-5.900,00	578,08	-5.321,92	-5.900,00	578,08
SU 23	Summe Haushaltsrücklagen				0,00	0,00	0,00	0,00	0,00	0,00
SA00	Nettoergebnis nach Zuw./Entn. Haushaltsrücklagen (Saldo 0 +/- SU23)				-5.321,92	-5.900,00	578,08			
Investive Gebarung										
SU 33	Summe Einzahlungen investive Gebarung							0,00	0,00	0,00
SU 34	Summe Auszahlungen investive Gebarung							0,00	0,00	0,00
SA2	Saldo (2) Geldfluss aus der Investiven Gebarung (33 - 34)							0,00	0,00	0,00
SA3	Saldo (3) Nettofinanzierungssaldo (Saldo 1 + Saldo 2)							-5.321,92	-5.900,00	578,08
Finanzierungstätigkeit										
SU 35	Summe Einzahlungen aus der Finanzierungstätigkeit							0,00	0,00	0,00
SU 36	Summe Auszahlungen aus der Finanzierungstätigkeit							0,00	0,00	0,00
SA4	Saldo (4) Geldfluss aus der Finanzierungstätigkeit (35 - 36)							0,00	0,00	0,00
SA5	Saldo (5) Geldfluss aus der voranschlagswirksamen Gebarung (Saldo 3 + Saldo 4)							-5.321,92	-5.900,00	578,08
519	Sonstige Einrichtungen und Maßnahmen									
519100	Aufwendungen Covid 19									
Operative Gebarung										
2/519100+860000	Transfers von Bund, Bundesfonds und Bundeskammern	2121	3121	15	10.288,00	10.300,00	-12,00	10.288,00	10.300,00	-12,00
SU 21 / 31	Summe Erträge / Einzahlungen operative Gebarung				10.288,00	10.300,00	-12,00	10.288,00	10.300,00	-12,00
1/519100-728000	Entgelte für sonstige Leistungen	2225	3225	24		200,00	-200,00		200,00	-200,00
SU 22 / 32	Summe Aufwendungen / Auszahlungen operative Gebarung				0,00	200,00	-200,00	0,00	200,00	-200,00
SA 0 / SA 1	(0) Nettoergebnis (21 - 22) / (1) Geldfluss operative Gebarung (31 - 32)				10.288,00	10.100,00	188,00	10.288,00	10.100,00	188,00
SU 23	Summe Haushaltsrücklagen				0,00	0,00	0,00	0,00	0,00	0,00
SA00	Nettoergebnis nach Zuw./Entn. Haushaltsrücklagen (Saldo 0 +/- SU23)				10.288,00	10.100,00	188,00			
Investive Gebarung										
SU 33	Summe Einzahlungen investive Gebarung							0,00	0,00	0,00

		MVAG			Ergebnisrechnung			Finanzierungsrechnung		
		EH	FH	VCQU	RA 2022	VA 2022	RA - VA	RA 2022	VA 2022	RA - VA
SU 34	Summe Auszahlungen investive Gebarung							0,00	0,00	0,00
SA2	Saldo (2) Geldfluss aus der Investiven Gebarung (33 – 34)							0,00	0,00	0,00
SA3	Saldo (3) Nettofinanzierungssaldo (Saldo 1 + Saldo 2)							10.288,00	10.100,00	188,00
Finanzierungstätigkeit										
SU 35	Summe Einzahlungen aus der Finanzierungstätigkeit							0,00	0,00	0,00
SU 36	Summe Auszahlungen aus der Finanzierungstätigkeit							0,00	0,00	0,00
SA4	Saldo (4) Geldfluss aus der Finanzierungstätigkeit (35 – 36)							0,00	0,00	0,00
SA5	Saldo (5) Geldfluss aus der voranschlagswirksamen Gebarung (Saldo 3 + Saldo 4)							10.288,00	10.100,00	188,00
52	Umweltschutz									
529	Sonstige Einrichtungen und Maßnahmen									
529000	Sonstige Einrichtungen und Maßnahmen									
Operative Gebarung										
2/529000+828000	Rückersätze von Aufwendungen (Rattenköder)	2116	3116	18	24,00		24,00	24,00		24,00
SU 21 / 31	Summe Erträge / Einzahlungen operative Gebarung				24,00	0,00	24,00	24,00	0,00	24,00
1/529000-728000	SCHÄDILUNGSBEKÄMPFUNG RATTENVE	2225	3225	24		100,00	-100,00		100,00	-100,00
SU 22 / 32	Summe Aufwendungen / Auszahlungen operative Gebarung				0,00	100,00	-100,00	0,00	100,00	-100,00
SA 0 / SA 1	(0) Nettoergebnis (21 - 22) / (1) Geldfluss operative Gebarung (31 – 32)				24,00	-100,00	124,00	24,00	-100,00	124,00
SU 23	Summe Haushaltsrücklagen				0,00	0,00	0,00	0,00	0,00	0,00
SA00	Nettoergebnis nach Zuw./Entn. Haushaltsrücklagen (Saldo 0 +/- SU23)				24,00	-100,00	124,00			
Investive Gebarung										
SU 33	Summe Einzahlungen investive Gebarung							0,00	0,00	0,00
SU 34	Summe Auszahlungen investive Gebarung							0,00	0,00	0,00
SA2	Saldo (2) Geldfluss aus der Investiven Gebarung (33 – 34)							0,00	0,00	0,00
SA3	Saldo (3) Nettofinanzierungssaldo (Saldo 1 + Saldo 2)							24,00	-100,00	124,00
Finanzierungstätigkeit										
SU 35	Summe Einzahlungen aus der Finanzierungstätigkeit							0,00	0,00	0,00
SU 36	Summe Auszahlungen aus der Finanzierungstätigkeit							0,00	0,00	0,00
SA4	Saldo (4) Geldfluss aus der Finanzierungstätigkeit (35 – 36)							0,00	0,00	0,00
SA5	Saldo (5) Geldfluss aus der voranschlagswirksamen Gebarung (Saldo 3 + Saldo 4)							24,00	-100,00	124,00

		MVAG	MVAG	VCQU	Ergebnisrechnung			Finanzierungsrechnung		
		EH	FH		RA 2022	VA 2022	RA - VA	RA 2022	VA 2022	RA - VA
56	Krankenanstalten anderer Rechtsträger									
562	Sprengelbeiträge									
562000	Sprengelbeiträge									
Operative Gebarung										
SU 21 / 31	Summe Erträge / Einzahlungen operative Gebarung				0,00	0,00	0,00	0,00	0,00	0,00
1/562000-752000	NÖKAS SPRENGELBEITRAG	2231	3231	26	362.947,32	356.000,00	6.947,32	362.947,32	356.000,00	6.947,32
SU 22 / 32	Summe Aufwendungen / Auszahlungen operative Gebarung				362.947,32	356.000,00	6.947,32	362.947,32	356.000,00	6.947,32
SA 0 / SA 1	(0) Nettoergebnis (21 - 22) / (1) Geldfluss operative Gebarung (31 - 32)				-362.947,32	-356.000,00	-6.947,32	-362.947,32	-356.000,00	-6.947,32
SU 23	Summe Haushaltsrücklagen				0,00	0,00	0,00	0,00	0,00	0,00
SA00	Nettoergebnis nach Zuw./Entn. Haushaltsrücklagen (Saldo 0 +/- SU23)				-362.947,32	-356.000,00	-6.947,32			
Investive Gebarung										
SU 33	Summe Einzahlungen investive Gebarung							0,00	0,00	0,00
SU 34	Summe Auszahlungen investive Gebarung							0,00	0,00	0,00
SA2	Saldo (2) Geldfluss aus der Investiven Gebarung (33 - 34)							0,00	0,00	0,00
SA3	Saldo (3) Nettofinanzierungssaldo (Saldo 1 + Saldo 2)							-362.947,32	-356.000,00	-6.947,32
Finanzierungstätigkeit										
SU 35	Summe Einzahlungen aus der Finanzierungstätigkeit							0,00	0,00	0,00
SU 36	Summe Auszahlungen aus der Finanzierungstätigkeit							0,00	0,00	0,00
SA4	Saldo (4) Geldfluss aus der Finanzierungstätigkeit (35 - 36)							0,00	0,00	0,00
SA5	Saldo (5) Geldfluss aus der voranschlagswirksamen Gebarung (Saldo 3 + Saldo 4)							-362.947,32	-356.000,00	-6.947,32
562100	NÖKAS-Verwaltungsaufwand									
Operative Gebarung										
SU 21 / 31	Summe Erträge / Einzahlungen operative Gebarung				0,00	0,00	0,00	0,00	0,00	0,00
1/562100-752000	NÖKAS-Verwaltungsaufwand	2231	3231	26	7,81		7,81	7,81		7,81
SU 22 / 32	Summe Aufwendungen / Auszahlungen operative Gebarung				7,81	0,00	7,81	7,81	0,00	7,81
SA 0 / SA 1	(0) Nettoergebnis (21 - 22) / (1) Geldfluss operative Gebarung (31 - 32)				-7,81	0,00	-7,81	-7,81	0,00	-7,81
SU 23	Summe Haushaltsrücklagen				0,00	0,00	0,00	0,00	0,00	0,00
SA00	Nettoergebnis nach Zuw./Entn. Haushaltsrücklagen (Saldo 0 +/- SU23)				-7,81	0,00	-7,81			
Investive Gebarung										
SU 33	Summe Einzahlungen investive Gebarung							0,00	0,00	0,00
SU 34	Summe Auszahlungen investive Gebarung							0,00	0,00	0,00
SA2	Saldo (2) Geldfluss aus der Investiven Gebarung (33 - 34)							0,00	0,00	0,00
SA3	Saldo (3) Nettofinanzierungssaldo (Saldo 1 + Saldo 2)							-7,81	0,00	-7,81
Finanzierungstätigkeit										
SU 35	Summe Einzahlungen aus der Finanzierungstätigkeit							0,00	0,00	0,00

	MVAG	MVAG	VCQU	Ergebnisrechnung			Finanzierungsrechnung			
				EH	FH		RA 2022	VA 2022	RA - VA	RA 2022
SU 36								0,00	0,00	0,00
SA4								0,00	0,00	0,00
SA5								-7,81	0,00	-7,81
58 Veterinärmedizin										
581										
581000										
Operative Gebarung										
SU 21 / 31								0,00	0,00	0,00
1/581000-728000									100,00	-100,00
SU 22 / 32								0,00	100,00	-100,00
SA 0 / SA 1								0,00	-100,00	100,00
SU 23								0,00	0,00	0,00
SA00								0,00	-100,00	100,00
Investive Gebarung										
SU 33								0,00	0,00	0,00
SU 34								0,00	0,00	0,00
SA2								0,00	0,00	0,00
SA3								0,00	-100,00	100,00
Finanzierungstätigkeit										
SU 35								0,00	0,00	0,00
SU 36								0,00	0,00	0,00
SA4								0,00	0,00	0,00
SA5								0,00	-100,00	100,00

		MVAG			Ergebnisrechnung			Finanzierungsrechnung		
		EH	FH	VCQU	RA 2022	VA 2022	RA - VA	RA 2022	VA 2022	RA - VA
6 Straßen- und Wasserbau, Verkehr										
61	Straßenbau									
612	Gemeindestraßen									
612000	Gemeindestraßen									
Operative Gebarung										
2/612000+808000	VERKAUF VON HAUSNUMMERTAFELN	2116	3116	16		100,00	-100,00		100,00	-100,00
2/612000+813000	Erträge aus der Auflösung von Investitionszuschüssen (Kapitaltransfers)	2127			4.509,63	4.000,00	509,63			
6/612000+829910	Zuführung aus der operativen Gebarung	2116	3116	1 18	161.228,07	145.100,00	16.128,07	161.228,07	145.100,00	16.128,07
2/612000+861100	ZUSCHÜSSE DES LANDES ZINSEN	2121	3121	15	17,82		17,82	17,82		17,82
6/612000+871000	BEIHILFE AUS BEDARFSZUWEISUNG	2121	3121	1 33	120.000,00	120.000,00		120.000,00	120.000,00	
SU 21 / 31	Summe Erträge / Einzahlungen operative Gebarung				285.755,52	269.200,00	16.555,52	281.245,89	265.200,00	16.045,89
1/612000-413000	ANKAUF HAUSNUMMERTAFELN	2221	3221	23		100,00	-100,00		100,00	-100,00
1/612000-611000	INSTANDH.STRAßEN-BRÜCKEN	2224	3224	24	2.236,95	700,00	1.536,95	2.236,95	700,00	1.536,95
1/612000-613000	Instandhaltung von sonstigen Grundstückseinrichtungen	2224	3224	24	156,96	1.000,00	-843,04	156,96	1.000,00	-843,04
1/612000-650000	KREDITZINSEN	2241	3241	25	30,91	100,00	-69,09	30,91	100,00	-69,09
1/612000-680000	Planmäßige Abschreibung	2226			181.170,63	168.100,00	13.070,63			
SU 22 / 32	Summe Aufwendungen / Auszahlungen operative Gebarung				183.595,45	170.000,00	13.595,45	2.424,82	1.900,00	524,82
SA 0 / SA 1	(0) Nettoergebnis (21 - 22) / (1) Geldfluss operative Gebarung (31 - 32)				102.160,07	99.200,00	2.960,07	278.821,07	263.300,00	15.521,07
SU 23	Summe Haushaltsrücklagen				0,00	0,00	0,00	0,00	0,00	0,00
SA00	Nettoergebnis nach Zuw./Entn. Haushaltsrücklagen (Saldo 0 +/- SU23)				102.160,07	99.200,00	2.960,07			
Investive Gebarung										
6/612000+301000	Kapitaltransfers von Ländern, Landesfonds und Landeskammern		3331	1 33				10.000,00	10.000,00	
SU 33	Summe Einzahlungen investive Gebarung							10.000,00	10.000,00	0,00
5/612000-002000	GEMEINDESTRAßEN		3412	1 40				209.930,98	206.700,00	3.230,98
5/612000-002200	GRÜNANL. NEBENANL. VERKABELUNG		3412	1 40				49.269,28	43.000,00	6.269,28
5/612000-005000	ORTSBELEUCHTUNG, ERWEITERUNG		3412	1 40				39.074,17	32.400,00	6.674,17
SU 34	Summe Auszahlungen investive Gebarung							298.274,43	282.100,00	16.174,43
SA2	Saldo (2) Geldfluss aus der Investiven Gebarung (33 - 34)							-288.274,43	-272.100,00	-16.174,43
SA3	Saldo (3) Nettofinanzierungssaldo (Saldo 1 + Saldo 2)							-9.453,36	-8.800,00	-653,36
Finanzierungstätigkeit										
SU 35	Summe Einzahlungen aus der Finanzierungstätigkeit							0,00	0,00	0,00

		MVAG	MVAG	VCQU	Ergebnisrechnung			Finanzierungsrechnung		
		EH	FH		RA 2022	VA 2022	RA - VA	RA 2022	VA 2022	RA - VA
1/612000-346000	TILGUNG VON BANKDARLEHEN		3614	65				4.050,00	4.100,00	-50,00
SU 36	Summe Auszahlungen aus der Finanzierungstätigkeit							4.050,00	4.100,00	-50,00
SA4	Saldo (4) Geldfluss aus der Finanzierungstätigkeit (35 – 36)							-4.050,00	-4.100,00	50,00
SA5	Saldo (5) Geldfluss aus der voranschlagswirksamen Gebarung (Saldo 3 + Saldo 4)							-13.503,36	-12.900,00	-603,36
63	Schutzwasserbau									
631	Konkurrenzgewässer									
631000	Konkurrenzgewässer									
	Operative Gebarung									
SU 21 / 31	Summe Erträge / Einzahlungen operative Gebarung				0,00	0,00	0,00	0,00	0,00	0,00
1/631000-752000	BEITRÄGE AN WASSERVERBÄNDE	2231	3231	26	432,00	600,00	-168,00	432,00	600,00	-168,00
SU 22 / 32	Summe Aufwendungen / Auszahlungen operative Gebarung				432,00	600,00	-168,00	432,00	600,00	-168,00
SA 0 / SA 1	(0) Nettoergebnis (21 - 22) / (1) Geldfluss operative Gebarung (31 – 32)				-432,00	-600,00	168,00	-432,00	-600,00	168,00
SU 23	Summe Haushaltsrücklagen				0,00	0,00	0,00	0,00	0,00	0,00
SA00	Nettoergebnis nach Zuw./Entn. Haushaltsrücklagen (Saldo 0 +/- SU23)				-432,00	-600,00	168,00			
	Investive Gebarung									
SU 33	Summe Einzahlungen investive Gebarung							0,00	0,00	0,00
SU 34	Summe Auszahlungen investive Gebarung							0,00	0,00	0,00
SA2	Saldo (2) Geldfluss aus der Investiven Gebarung (33 – 34)							0,00	0,00	0,00
SA3	Saldo (3) Nettofinanzierungssaldo (Saldo 1 + Saldo 2)							-432,00	-600,00	168,00
	Finanzierungstätigkeit									
SU 35	Summe Einzahlungen aus der Finanzierungstätigkeit							0,00	0,00	0,00
SU 36	Summe Auszahlungen aus der Finanzierungstätigkeit							0,00	0,00	0,00
SA4	Saldo (4) Geldfluss aus der Finanzierungstätigkeit (35 – 36)							0,00	0,00	0,00
SA5	Saldo (5) Geldfluss aus der voranschlagswirksamen Gebarung (Saldo 3 + Saldo 4)							-432,00	-600,00	168,00
639	Sonstige Einrichtungen und Maßnahmen									
639000	Sonstige Einrichtungen und Maßnahme n									
	Operative Gebarung									
SU 21 / 31	Summe Erträge / Einzahlungen operative Gebarung				0,00	0,00	0,00	0,00	0,00	0,00
1/639000-613000	INSTANDH.V.WASSERLÄUFEN	2224	3224	24		2.000,00	-2.000,00		2.000,00	-2.000,00
1/639000-680000	Planmäßige Abschreibung	2226			499,87	500,00	-0,13			
SU 22 / 32	Summe Aufwendungen / Auszahlungen operative Gebarung				499,87	2.500,00	-2.000,13	0,00	2.000,00	-2.000,00
SA 0 / SA 1	(0) Nettoergebnis (21 - 22) / (1) Geldfluss operative Gebarung (31 – 32)				-499,87	-2.500,00	2.000,13	0,00	-2.000,00	2.000,00
SU 23	Summe Haushaltsrücklagen				0,00	0,00	0,00	0,00	0,00	0,00
SA00	Nettoergebnis nach Zuw./Entn. Haushaltsrücklagen (Saldo 0 +/- SU23)				-499,87	-2.500,00	2.000,13			

	MVAG	MVAG	VCQU	Ergebnisrechnung			Finanzierungsrechnung			
				EH	FH		RA 2022	VA 2022	RA - VA	RA 2022
Investive Gebarung										
SU 33								0,00	0,00	0,00
SU 34								0,00	0,00	0,00
SA2								0,00	0,00	0,00
SA3								0,00	-2.000,00	2.000,00
Finanzierungstätigkeit										
SU 35								0,00	0,00	0,00
SU 36								0,00	0,00	0,00
SA4								0,00	0,00	0,00
SA5								0,00	-2.000,00	2.000,00
64 Straßenverkehr										
640 Einrichtungen und Maßnahmen nach der Straßenverkehrsordnung										
640000 Einrichtungen und Maßnahmen nach der Straßenverkehrsordnung										
Operative Gebarung										
2/640000+868000	Strafgelder	2124	3124	16	165,00	500,00	-335,00	165,00	500,00	-335,00
SU 21 / 31	Summe Erträge / Einzahlungen operative Gebarung				165,00	500,00	-335,00	165,00	500,00	-335,00
1/640000-400000	Verkehrszeichen Verbrauchsgüter	2221	3221	23	302,24	500,00	-197,76	302,24	500,00	-197,76
1/640000-619000	INSTANDH.D. STRAßENVERKEHRSZEI	2224	3224	24		300,00	-300,00		300,00	-300,00
1/640000-680000	Planmäßige Abschreibung	2226			56,25		56,25			
SU 22 / 32	Summe Aufwendungen / Auszahlungen operative Gebarung				358,49	800,00	-441,51	302,24	800,00	-497,76
SA 0 / SA 1	(0) Nettoergebnis (21 - 22) / (1) Geldfluss operative Gebarung (31 - 32)				-193,49	-300,00	106,51	-137,24	-300,00	162,76
SU 23	Summe Haushaltsrücklagen				0,00	0,00	0,00	0,00	0,00	0,00
SA00	Nettoergebnis nach Zuw./Entn. Haushaltsrücklagen (Saldo 0 +/- SU23)				-193,49	-300,00	106,51			
Investive Gebarung										
SU 33	Summe Einzahlungen investive Gebarung							0,00	0,00	0,00
1/640000-020000	Maschinen und maschinelle Anlagen		3414	2 41				1.687,56	1.700,00	-12,44
SU 34	Summe Auszahlungen investive Gebarung							1.687,56	1.700,00	-12,44
SA2	Saldo (2) Geldfluss aus der Investiven Gebarung (33 - 34)							-1.687,56	-1.700,00	12,44
SA3	Saldo (3) Nettofinanzierungssaldo (Saldo 1 + Saldo 2)							-1.824,80	-2.000,00	175,20
Finanzierungstätigkeit										
SU 35	Summe Einzahlungen aus der Finanzierungstätigkeit							0,00	0,00	0,00
SU 36	Summe Auszahlungen aus der Finanzierungstätigkeit							0,00	0,00	0,00
SA4	Saldo (4) Geldfluss aus der Finanzierungstätigkeit (35 - 36)							0,00	0,00	0,00
SA5	Saldo (5) Geldfluss aus der voranschlagswirksamen Gebarung (Saldo 3 + Saldo 4)							-1.824,80	-2.000,00	175,20

		MVAG	MVAG	VCQU	Ergebnisrechnung			Finanzierungsrechnung		
		EH	FH		RA 2022	VA 2022	RA - VA	RA 2022	VA 2022	RA - VA
7 Wirtschaftsförderung										
71	Grundlagenverbesserung in der Land- und Forstwirtschaft									
710	Land- und forstwirtschaftlicher Wegebau									
710000	Land- und Forstwirtschaftlicher Weg ebau									
Operative Gebarung										
2/710000+813000	Erträge aus der Auflösung von Investitionszuschüssen (Kapitaltransfers)		2127		430,21	400,00	30,21			
6/710000+829910	Zuführung aus der operativen Gebarung	2116	3116	1 18	13.202,60	12.500,00	702,60	13.202,60	12.500,00	702,60
6/710000+871200	Kapitaltransfer aus Gemeinde-BZ, IVW 3	2121	3121	1 33	4.500,00	4.500,00		4.500,00	4.500,00	
SU 21 / 31	Summe Erträge / Einzahlungen operative Gebarung				18.132,81	17.400,00	732,81	17.702,60	17.000,00	702,60
1/710000-680000	Planmäßige Abschreibung		2226		231.156,37	230.800,00	356,37			
1/710000-777000	BEITRÄGE Z.GÜTERWEGEBAU, DRAINAGIER		2234	44		100,00	-100,00			
SU 22 / 32	Summe Aufwendungen / Auszahlungen operative Gebarung				231.156,37	230.900,00	256,37	0,00	0,00	0,00
SA 0 / SA 1	(0) Nettoergebnis (21 - 22) / (1) Geldfluss operative Gebarung (31 - 32)				-213.023,56	-213.500,00	476,44	17.702,60	17.000,00	702,60
SU 23	Summe Haushaltsrücklagen				0,00	0,00	0,00	0,00	0,00	0,00
SA00	Nettoergebnis nach Zuw./Entn. Haushaltsrücklagen (Saldo 0 +/- SU23)				-213.023,56	-213.500,00	476,44			
Investive Gebarung										
6/710000+301000	Kapitaltransfers von Ländern (NÖABB)		3331	1 33				4.500,00	4.500,00	
SU 33	Summe Einzahlungen investive Gebarung							4.500,00	4.500,00	0,00
5/710000-002000	INSTANDH.GÜTERWEGE		3412	1 40				22.202,60	21.500,00	702,60
1/710000-777000	BEITRÄGE Z.GÜTERWEGEBAU, DRAINAGIER		3434	44					100,00	-100,00
SU 34	Summe Auszahlungen investive Gebarung							22.202,60	21.600,00	602,60
SA2	Saldo (2) Geldfluss aus der Investiven Gebarung (33 - 34)							-17.702,60	-17.100,00	-602,60
SA3	Saldo (3) Nettofinanzierungssaldo (Saldo 1 + Saldo 2)							0,00	-100,00	100,00
Finanzierungstätigkeit										
SU 35	Summe Einzahlungen aus der Finanzierungstätigkeit							0,00	0,00	0,00
SU 36	Summe Auszahlungen aus der Finanzierungstätigkeit							0,00	0,00	0,00
SA4	Saldo (4) Geldfluss aus der Finanzierungstätigkeit (35 - 36)							0,00	0,00	0,00
SA5	Saldo (5) Geldfluss aus der voranschlagswirksamen Gebarung (Saldo 3 + Saldo 4)							0,00	-100,00	100,00

		MVAG			Ergebnisrechnung			Finanzierungsrechnung		
		EH	FH	VCQU	RA 2022	VA 2022	RA - VA	RA 2022	VA 2022	RA - VA
77	Förderung des Fremdenverkehrs									
771	Maßnahmen zur Förderung des Fremdenverkehrs									
771000	Maßnahmen zur Förderung des Fremdenverkehrs									
Operative Gebarung										
SU 21 / 31	Summe Erträge / Einzahlungen operative Gebarung				0,00	0,00	0,00	0,00	0,00	0,00
1/771000-400000	Geringwertige Wirtschaftsgüter (GWG)	2221	3221	23	1.468,92	1.400,00	68,92	1.468,92	1.400,00	68,92
SU 22 / 32	Summe Aufwendungen / Auszahlungen operative Gebarung				1.468,92	1.400,00	68,92	1.468,92	1.400,00	68,92
SA 0 / SA 1	(0) Nettoergebnis (21 - 22) / (1) Geldfluss operative Gebarung (31 - 32)				-1.468,92	-1.400,00	-68,92	-1.468,92	-1.400,00	-68,92
SU 23	Summe Haushaltsrücklagen				0,00	0,00	0,00	0,00	0,00	0,00
SA00	Nettoergebnis nach Zuw./Entn. Haushaltsrücklagen (Saldo 0 +/- SU23)				-1.468,92	-1.400,00	-68,92			
Investive Gebarung										
SU 33	Summe Einzahlungen investive Gebarung							0,00	0,00	0,00
SU 34	Summe Auszahlungen investive Gebarung							0,00	0,00	0,00
SA2	Saldo (2) Geldfluss aus der Investiven Gebarung (33 - 34)							0,00	0,00	0,00
SA3	Saldo (3) Nettofinanzierungssaldo (Saldo 1 + Saldo 2)							-1.468,92	-1.400,00	-68,92
Finanzierungstätigkeit										
SU 35	Summe Einzahlungen aus der Finanzierungstätigkeit							0,00	0,00	0,00
SU 36	Summe Auszahlungen aus der Finanzierungstätigkeit							0,00	0,00	0,00
SA4	Saldo (4) Geldfluss aus der Finanzierungstätigkeit (35 - 36)							0,00	0,00	0,00
SA5	Saldo (5) Geldfluss aus der voranschlagswirksamen Gebarung (Saldo 3 + Saldo 4)							-1.468,92	-1.400,00	-68,92
78	Förderung von Handel, Gewerbe und Industrie									
782	Wirtschaftspolitische Maßnahmen									
782000	Wirtschaftspolitische Maßnahmen									
Operative Gebarung										
SU 21 / 31	Summe Erträge / Einzahlungen operative Gebarung				0,00	0,00	0,00	0,00	0,00	0,00
1/782000-777000	Wirtschaftspolitische Maßnahmen-Sub	2234		44		100,00	-100,00			
SU 22 / 32	Summe Aufwendungen / Auszahlungen operative Gebarung				0,00	100,00	-100,00	0,00	0,00	0,00
SA 0 / SA 1	(0) Nettoergebnis (21 - 22) / (1) Geldfluss operative Gebarung (31 - 32)				0,00	-100,00	100,00	0,00	0,00	0,00
SU 23	Summe Haushaltsrücklagen				0,00	0,00	0,00	0,00	0,00	0,00
SA00	Nettoergebnis nach Zuw./Entn. Haushaltsrücklagen (Saldo 0 +/- SU23)				0,00	-100,00	100,00			
Investive Gebarung										
SU 33	Summe Einzahlungen investive Gebarung							0,00	0,00	0,00
1/782000-777000	Wirtschaftspolitische Maßnahmen-Sub		3434	44					100,00	-100,00
SU 34	Summe Auszahlungen investive Gebarung							0,00	100,00	-100,00
SA2	Saldo (2) Geldfluss aus der Investiven Gebarung (33 - 34)							0,00	-100,00	100,00

	MVAG	MVAG	VCQU	Ergebnisrechnung			Finanzierungsrechnung					
				EH	FH	RA 2022	VA 2022	RA - VA	RA 2022	VA 2022	RA - VA	
SA3												
	Saldo (3) Nettofinanzierungssaldo (Saldo 1 + Saldo 2)							0,00	-100,00	100,00		
Finanzierungstätigkeit												
SU 35												
	Summe Einzahlungen aus der Finanzierungstätigkeit							0,00	0,00	0,00		
SU 36												
	Summe Auszahlungen aus der Finanzierungstätigkeit							0,00	0,00	0,00		
SA4												
	Saldo (4) Geldfluss aus der Finanzierungstätigkeit (35 – 36)							0,00	0,00	0,00		
SA5												
	Saldo (5) Geldfluss aus der voranschlagswirksamen Gebarung (Saldo 3 + Saldo 4)							0,00	-100,00	100,00		

	MVAG EH	MVAG FH	VCQU	Ergebnisrechnung			Finanzierungsrechnung			
				RA 2022	VA 2022	RA - VA	RA 2022	VA 2022	RA - VA	
8 Dienstleistungen										
81	Öffentliche Einrichtungen (soweit nicht dem Abschnitt 85 zuzuordnen)									
813	Müllbeseitigung									
813000	Müllbeseitigung									
Operative Gebarung										
2/813000+816000	AVH ERS. SAMMELINSELN+KLEIDERS	2114	3114	13	3.767,61	3.700,00	67,61	3.767,61	3.700,00	67,61
SU 21 / 31	Summe Erträge / Einzahlungen operative Gebarung				3.767,61	3.700,00	67,61	3.767,61	3.700,00	67,61
1/813000-619000	INSTANDH.DEPONIE, SAMMELINSELN	2224	3224	24	16,00	100,00	-84,00	16,00	100,00	-84,00
1/813000-631000	Mülltermine SMS Alarmierung	2222	3222	24	1.395,24	1.000,00	395,24	1.395,24	1.000,00	395,24
SU 22 / 32	Summe Aufwendungen / Auszahlungen operative Gebarung				1.411,24	1.100,00	311,24	1.411,24	1.100,00	311,24
SA 0 / SA 1	(0) Nettoergebnis (21 - 22) / (1) Geldfluss operative Gebarung (31 - 32)				2.356,37	2.600,00	-243,63	2.356,37	2.600,00	-243,63
SU 23	Summe Haushaltsrücklagen				0,00	0,00	0,00	0,00	0,00	0,00
SA00	Nettoergebnis nach Zuw./Entn. Haushaltsrücklagen (Saldo 0 +/- SU23)				2.356,37	2.600,00	-243,63			
Investive Gebarung										
SU 33	Summe Einzahlungen investive Gebarung							0,00	0,00	0,00
SU 34	Summe Auszahlungen investive Gebarung							0,00	0,00	0,00
SA2	Saldo (2) Geldfluss aus der Investiven Gebarung (33 - 34)							0,00	0,00	0,00
SA3	Saldo (3) Nettofinanzierungssaldo (Saldo 1 + Saldo 2)							2.356,37	2.600,00	-243,63
Finanzierungstätigkeit										
SU 35	Summe Einzahlungen aus der Finanzierungstätigkeit							0,00	0,00	0,00
SU 36	Summe Auszahlungen aus der Finanzierungstätigkeit							0,00	0,00	0,00
SA4	Saldo (4) Geldfluss aus der Finanzierungstätigkeit (35 - 36)							0,00	0,00	0,00
SA5	Saldo (5) Geldfluss aus der voranschlagswirksamen Gebarung (Saldo 3 + Saldo 4)							2.356,37	2.600,00	-243,63
814	Straßenreinigung									
814000	Straßenreinigung									
Operative Gebarung										
SU 21 / 31	Summe Erträge / Einzahlungen operative Gebarung				0,00	0,00	0,00	0,00	0,00	0,00
1/814000-680000	Planmäßige Abschreibung	2226			2.626,90	2.100,00	526,90			
1/814000-728000	STRAßENREINIGUNG WINTERDIENST	2225	3225	24	9.509,59	10.300,00	-790,41	9.509,59	10.300,00	-790,41
SU 22 / 32	Summe Aufwendungen / Auszahlungen operative Gebarung				12.136,49	12.400,00	-263,51	9.509,59	10.300,00	-790,41
SA 0 / SA 1	(0) Nettoergebnis (21 - 22) / (1) Geldfluss operative Gebarung (31 - 32)				-12.136,49	-12.400,00	263,51	-9.509,59	-10.300,00	790,41
SU 23	Summe Haushaltsrücklagen				0,00	0,00	0,00	0,00	0,00	0,00
SA00	Nettoergebnis nach Zuw./Entn. Haushaltsrücklagen (Saldo 0 +/- SU23)				-12.136,49	-12.400,00	263,51			
Investive Gebarung										
SU 33	Summe Einzahlungen investive Gebarung							0,00	0,00	0,00

	MVAG	MVAG	VCQU	Ergebnisrechnung			Finanzierungsrechnung						
				EH	FH		RA 2022	VA 2022	RA - VA	RA 2022	VA 2022	RA - VA	
1/814000-020000	Salzstreugerät			3414	2	41				592,56			592,56
SU 34	Summe Auszahlungen investive Gebarung									592,56	0,00		592,56
SA2	Saldo (2) Geldfluss aus der Investiven Gebarung (33 – 34)									-592,56	0,00		-592,56
SA3	Saldo (3) Nettofinanzierungssaldo (Saldo 1 + Saldo 2)									-10.102,15	-10.300,00		197,85
Finanzierungstätigkeit													
SU 35	Summe Einzahlungen aus der Finanzierungstätigkeit									0,00	0,00		0,00
SU 36	Summe Auszahlungen aus der Finanzierungstätigkeit									0,00	0,00		0,00
SA4	Saldo (4) Geldfluss aus der Finanzierungstätigkeit (35 – 36)									0,00	0,00		0,00
SA5	Saldo (5) Geldfluss aus der voranschlagswirksamen Gebarung (Saldo 3 + Saldo 4)									-10.102,15	-10.300,00		197,85
815	Park- und Gartenanlagen, Kinderspielplätze												
815000	Park- und Gartenanlagen, Kinderspie lplätze												
Operative Gebarung													
SU 21 / 31	Summe Erträge / Einzahlungen operative Gebarung						0,00	0,00	0,00	0,00	0,00		0,00
1/815000-400000	Spielplätze Verbrauchsgüter	2221	3221	23				500,00	-500,00		500,00		-500,00
1/815000-613000	Instandhaltung	2224	3224	24	1.676,17	1.700,00			-23,83	1.676,17	1.700,00		-23,83
1/815000-680000	Planmäßige Abschreibung	2226			583,75	600,00			-16,25				
1/815000-728000	Entgelt an Einzelpersonen und sonst	2225	3225	24	503,33	400,00			103,33	503,33	400,00		103,33
SU 22 / 32	Summe Aufwendungen / Auszahlungen operative Gebarung				2.763,25	3.200,00			-436,75	2.179,50	2.600,00		-420,50
SA 0 / SA 1	(0) Nettoergebnis (21 - 22) / (1) Geldfluss operative Gebarung (31 – 32)				-2.763,25	-3.200,00			436,75	-2.179,50	-2.600,00		420,50
SU 23	Summe Haushaltsrücklagen				0,00	0,00			0,00	0,00	0,00		0,00
SA00	Nettoergebnis nach Zuw./Entn. Haushaltsrücklagen (Saldo 0 +/- SU23)				-2.763,25	-3.200,00			436,75				
Investive Gebarung													
SU 33	Summe Einzahlungen investive Gebarung									0,00	0,00		0,00
SU 34	Summe Auszahlungen investive Gebarung									0,00	0,00		0,00
SA2	Saldo (2) Geldfluss aus der Investiven Gebarung (33 – 34)									0,00	0,00		0,00
SA3	Saldo (3) Nettofinanzierungssaldo (Saldo 1 + Saldo 2)									-2.179,50	-2.600,00		420,50
Finanzierungstätigkeit													
SU 35	Summe Einzahlungen aus der Finanzierungstätigkeit									0,00	0,00		0,00
SU 36	Summe Auszahlungen aus der Finanzierungstätigkeit									0,00	0,00		0,00
SA4	Saldo (4) Geldfluss aus der Finanzierungstätigkeit (35 – 36)									0,00	0,00		0,00
SA5	Saldo (5) Geldfluss aus der voranschlagswirksamen Gebarung (Saldo 3 + Saldo 4)									-2.179,50	-2.600,00		420,50
816	Öffentliche Beleuchtung und öffentliche Uhren												
816000	Öffentliche Beleuchtung und öffentl iche Uhren												
Operative Gebarung													
SU 21 / 31	Summe Erträge / Einzahlungen operative Gebarung				0,00	0,00		0,00	0,00	0,00	0,00		0,00

		MVAG			Ergebnisrechnung			Finanzierungsrechnung		
		EH	FH	VCQU	RA 2022	VA 2022	RA - VA	RA 2022	VA 2022	RA - VA
1/816000-600000	STROMVERBRAUCH, LICHTSERVICEVERTRAG	2222	3222	24	40.932,60	38.500,00	2.432,60	40.932,60	38.500,00	2.432,60
1/816000-680000	Planmäßige Abschreibung	2226			1.302,47		1.302,47			
SU 22 / 32	Summe Aufwendungen / Auszahlungen operative Gebarung				42.235,07	38.500,00	3.735,07	40.932,60	38.500,00	2.432,60
SA 0 / SA 1	(0) Nettoergebnis (21 - 22) / (1) Geldfluss operative Gebarung (31 - 32)				-42.235,07	-38.500,00	-3.735,07	-40.932,60	-38.500,00	-2.432,60
SU 23	Summe Haushaltsrücklagen				0,00	0,00	0,00	0,00	0,00	0,00
SA00	Nettoergebnis nach Zuw./Entn. Haushaltsrücklagen (Saldo 0 +/- SU23)				-42.235,07	-38.500,00	-3.735,07			
Investive Gebarung										
SU 33	Summe Einzahlungen investive Gebarung							0,00	0,00	0,00
SU 34	Summe Auszahlungen investive Gebarung							0,00	0,00	0,00
SA2	Saldo (2) Geldfluss aus der Investiven Gebarung (33 - 34)							0,00	0,00	0,00
SA3	Saldo (3) Nettofinanzierungssaldo (Saldo 1 + Saldo 2)							-40.932,60	-38.500,00	-2.432,60
Finanzierungstätigkeit										
SU 35	Summe Einzahlungen aus der Finanzierungstätigkeit							0,00	0,00	0,00
SU 36	Summe Auszahlungen aus der Finanzierungstätigkeit							0,00	0,00	0,00
SA4	Saldo (4) Geldfluss aus der Finanzierungstätigkeit (35 - 36)							0,00	0,00	0,00
SA5	Saldo (5) Geldfluss aus der voranschlagswirksamen Gebarung (Saldo 3 + Saldo 4)							-40.932,60	-38.500,00	-2.432,60
817	Friedhöfe (einschließlich Einsegnungshallen und Krematorien)									
817000	Friedhöfe (einschließlich Einsegnungshallen und Krematorien)									
Operative Gebarung										
2/817000+852000	GRABSTELLENGEBÜHR	2113	3113	12	1.290,00	2.000,00	-710,00	1.365,00	2.000,00	-635,00
SU 21 / 31	Summe Erträge / Einzahlungen operative Gebarung				1.290,00	2.000,00	-710,00	1.365,00	2.000,00	-635,00
1/817000-400000	Verbrauchsgüter Friedhof	2221	3221	23		100,00	-100,00		100,00	-100,00
1/817000-600000	FRIEDHOF REINPRECHTSPÖLLA STROM	2222	3222	24	65,95	200,00	-134,05	65,95	200,00	-134,05
1/817000-613000	INSTANDHALTUNG DER WEGE,MAUERN	2224	3224	24	196,82	300,00	-103,18	196,82	300,00	-103,18
1/817000-711000	MÜLLGEBÜHREN FRIEDHOF	2225	3225	24	1.182,48	1.000,00	182,48	1.182,48	1.000,00	182,48
SU 22 / 32	Summe Aufwendungen / Auszahlungen operative Gebarung				1.445,25	1.600,00	-154,75	1.445,25	1.600,00	-154,75
SA 0 / SA 1	(0) Nettoergebnis (21 - 22) / (1) Geldfluss operative Gebarung (31 - 32)				-155,25	400,00	-555,25	-80,25	400,00	-480,25
SU 23	Summe Haushaltsrücklagen				0,00	0,00	0,00	0,00	0,00	0,00
SA00	Nettoergebnis nach Zuw./Entn. Haushaltsrücklagen (Saldo 0 +/- SU23)				-155,25	400,00	-555,25			
Investive Gebarung										
SU 33	Summe Einzahlungen investive Gebarung							0,00	0,00	0,00
SU 34	Summe Auszahlungen investive Gebarung							0,00	0,00	0,00
SA2	Saldo (2) Geldfluss aus der Investiven Gebarung (33 - 34)							0,00	0,00	0,00
SA3	Saldo (3) Nettofinanzierungssaldo (Saldo 1 + Saldo 2)							-80,25	400,00	-480,25

	MVAG	MVAG	VCQU	Ergebnisrechnung			Finanzierungsrechnung			
				EH	FH		RA 2022	VA 2022	RA - VA	
Finanzierungstätigkeit										
SU 35								0,00	0,00	0,00
SU 36								0,00	0,00	0,00
SA4								0,00	0,00	0,00
SA5								-80,25	400,00	-480,25
82 Betriebsähnliche Einrichtungen und Betriebe										
820 Wirtschaftshöfe										
820000 Wirtschaftshöfe										
Operative Gebarung										
2/820000+816000	GEMEINDEARBEITER WVA+ABA VERWALTUNG	2114	3114	13	16.330,00	35.000,00	-18.670,00	16.330,00	35.000,00	-18.670,00
2/820000+828000	Rückersätze von Aufwendungen	2116	3116	18	2.779,29	1.300,00	1.479,29	2.779,29	1.300,00	1.479,29
SU 21 / 31	Summe Erträge / Einzahlungen operative Gebarung				19.109,29	36.300,00	-17.190,71	19.109,29	36.300,00	-17.190,71
1/820000-400000	Verbrauchsgüter Bauhof	2221	3221	23	1.635,55	1.000,00	635,55	1.635,55	1.000,00	635,55
1/820000-511000	BEZÜGE GEMEINDEARBEITER	2211	3211	20	72.069,45	70.800,00	1.269,45	72.069,45	70.800,00	1.269,45
1/820000-523000	Geldbezüge der nicht ganzjährig beschäftigten Arbeiter	2211	3211	20		2.100,00	-2.100,00		2.100,00	-2.100,00
1/820000-580000	FA DGB ZUM AUSGLEICHSFONDS BAUHOFAR	2212	3212	20	2.814,80	2.600,00	214,80	2.814,80	2.600,00	214,80
1/820000-582100	BVA DB	2212	3212	20	14.811,48	13.600,00	1.211,48	14.811,48	13.600,00	1.211,48
1/820000-592000	Dotierung von Rückstellungen für Jubiläumszuwendungen	2214			1.760,63	1.600,00	160,63			
1/820000-614000	Instandhaltung	2224	3224	24	1.280,18	1.200,00	80,18	1.280,18	1.200,00	80,18
1/820000-680000	Planmäßige Abschreibung	2226			6.137,89	2.000,00	4.137,89			
1/820000-728000	Entgelte für sonstige Leistungen-Überlassung Meidlinger	2225	3225	24	800,00	800,00		800,00	800,00	
1/820000-729000	BAUHOF SONSTIGE AUSGABEN, BELOHNUN	2225	3225	24	2.219,13	600,00	1.619,13	2.219,13	600,00	1.619,13
SU 22 / 32	Summe Aufwendungen / Auszahlungen operative Gebarung				103.529,11	96.300,00	7.229,11	95.630,59	92.700,00	2.930,59
SA 0 / SA 1	(0) Nettoergebnis (21 - 22) / (1) Geldfluss operative Gebarung (31 - 32)				-84.419,82	-60.000,00	-24.419,82	-76.521,30	-56.400,00	-20.121,30
SU 23	Summe Haushaltsrücklagen				0,00	0,00	0,00	0,00	0,00	0,00
SA00	Nettoergebnis nach Zuw./Entn. Haushaltsrücklagen (Saldo 0 +/- SU23)				-84.419,82	-60.000,00	-24.419,82			
Investive Gebarung										
6/820000+001000	Verkauf von Grundstücken KG Burgschleinitz		3312	1 30				168.291,00	168.000,00	291,00
SU 33	Summe Einzahlungen investive Gebarung							168.291,00	168.000,00	291,00
5/820000-010000	Gebäude und Bauten		3413	1 40				82.878,42	168.000,00	-85.121,58

		MVAG			Ergebnisrechnung			Finanzierungsrechnung		
		MVAG EH	MVAG FH	VCQU	RA 2022	VA 2022	RA - VA	RA 2022	VA 2022	RA - VA
1/820000-030000	Werkzeuge und sonstige Erzeugungsmittel		3414	2 41				840,57		840,57
SU 34	Summe Auszahlungen investive Gebarung							83.718,99	168.000,00	-84.281,01
SA2	Saldo (2) Geldfluss aus der Investiven Gebarung (33 – 34)							84.572,01	0,00	84.572,01
SA3	Saldo (3) Nettofinanzierungssaldo (Saldo 1 + Saldo 2)							8.050,71	-56.400,00	64.450,71
Finanzierungstätigkeit										
SU 35	Summe Einzahlungen aus der Finanzierungstätigkeit							0,00	0,00	0,00
SU 36	Summe Auszahlungen aus der Finanzierungstätigkeit							0,00	0,00	0,00
SA4	Saldo (4) Geldfluss aus der Finanzierungstätigkeit (35 – 36)							0,00	0,00	0,00
SA5	Saldo (5) Geldfluss aus der voranschlagswirksamen Gebarung (Saldo 3 + Saldo 4)							8.050,71	-56.400,00	64.450,71
821	Fuhrpark									
821000	Fuhrpark									
Operative Gebarung										
SU 21 / 31	Summe Erträge / Einzahlungen operative Gebarung				0,00	0,00	0,00	0,00	0,00	0,00
1/821000-400000	Verbrauchsgüter Fuhrpark	2221	3221	23	602,96	200,00	402,96	602,96	200,00	402,96
1/821000-452000	Treibstoff VW-Pritsche	2221	3221	23	2.117,84	1.200,00	917,84	2.117,84	1.200,00	917,84
1/821000-452100	Treibstoff Traktor	2221	3221	23	1.332,65	1.200,00	132,65	1.332,65	1.200,00	132,65
1/821000-617000	FUHRPARK REPARATUR	2224	3224	24	3.598,31	2.000,00	1.598,31	3.598,31	2.000,00	1.598,31
1/821000-670000	GEMEINDEFahrZEUG VERSICHERUNG	2222	3222	24	958,02	900,00	58,02	958,02	900,00	58,02
1/821000-680000	Planmäßige Abschreibung	2226			8.687,84	8.000,00	687,84			
SU 22 / 32	Summe Aufwendungen / Auszahlungen operative Gebarung				17.297,62	13.500,00	3.797,62	8.609,78	5.500,00	3.109,78
SA 0 / SA 1	(0) Nettoergebnis (21 - 22) / (1) Geldfluss operative Gebarung (31 – 32)				-17.297,62	-13.500,00	-3.797,62	-8.609,78	-5.500,00	-3.109,78
SU 23	Summe Haushaltsrücklagen				0,00	0,00	0,00	0,00	0,00	0,00
SA00	Nettoergebnis nach Zuw./Entn. Haushaltsrücklagen (Saldo 0 +/- SU23)				-17.297,62	-13.500,00	-3.797,62			
Investive Gebarung										
SU 33	Summe Einzahlungen investive Gebarung							0,00	0,00	0,00
1/821000-020000	Rasentraktor		3414	2 41				4.967,34	5.000,00	-32,66
1/821000-040000	Fahrzeuge (Anhänger)		3414	2 41				12.800,00	12.800,00	
SU 34	Summe Auszahlungen investive Gebarung							17.767,34	17.800,00	-32,66
SA2	Saldo (2) Geldfluss aus der Investiven Gebarung (33 – 34)							-17.767,34	-17.800,00	32,66
SA3	Saldo (3) Nettofinanzierungssaldo (Saldo 1 + Saldo 2)							-26.377,12	-23.300,00	-3.077,12
Finanzierungstätigkeit										
SU 35	Summe Einzahlungen aus der Finanzierungstätigkeit							0,00	0,00	0,00
SU 36	Summe Auszahlungen aus der Finanzierungstätigkeit							0,00	0,00	0,00
SA4	Saldo (4) Geldfluss aus der Finanzierungstätigkeit (35 – 36)							0,00	0,00	0,00

		MVAG MVAG VCQU			Ergebnisrechnung			Finanzierungsrechnung		
		EH	FH		RA 2022	VA 2022	RA - VA	RA 2022	VA 2022	RA - VA
SA5	Saldo (5) Geldfluss aus der voranschlagswirksamen Gebarung (Saldo 3 + Saldo 4)							-26.377,12	-23.300,00	-3.077,12
84	Liegenschaften, Wohn- und Geschäftsgebäude									
840	Grundbesitz									
840000	Grundbesitz									
	Operative Gebarung									
2/840000+801000	Veräußerungen von Grundstücken und Grundstückseinrichtungen	2116		30	21.337,00		21.337,00			
2/840000+811000	ERLÖSE AUS VERPACHTUNGEN	2115	3115	14	8.610,57	8.000,00	610,57	8.886,37	8.000,00	886,37
2/840000+829000	SONSTIGE EINNAHMEN	2116	3116	18	500,00	300,00	200,00	500,00	300,00	200,00
2/840000+891000	Sonstige Wertaufholungen / Bestandsvermehrungen am kurzfristigen und langfristigen Vermögen	2117			56.788,50		56.788,50			
SU 21 / 31	Summe Erträge / Einzahlungen operative Gebarung				87.236,07	8.300,00	78.936,07	9.386,37	8.300,00	1.086,37
1/840000-640000	GRUNDBESITZ RECHTSKOSTEN	2222	3222	24	444,65	100,00	344,65	444,65	100,00	344,65
1/840000-680000	Planmäßige Abschreibung	2226			292,40	300,00	-7,60			
1/840000-710000	STEUERN UND ABGABEN, AUSGABEN	2225	3225	24	11.158,13	10.600,00	558,13	11.158,13	10.600,00	558,13
1/840000-729000	SONSTIGE AUSGABEN	2225	3225	24	6.364,82	6.300,00	64,82	6.364,82	6.300,00	64,82
SU 22 / 32	Summe Aufwendungen / Auszahlungen operative Gebarung				18.260,00	17.300,00	960,00	17.967,60	17.000,00	967,60
SA 0 / SA 1	(0) Nettoergebnis (21 - 22) / (1) Geldfluss operative Gebarung (31 - 32)				68.976,07	-9.000,00	77.976,07	-8.581,23	-8.700,00	118,77
SU 23	Summe Haushaltsrücklagen				0,00	0,00	0,00	0,00	0,00	0,00
SA00	Nettoergebnis nach Zuw./Entn. Haushaltsrücklagen (Saldo 0 +/- SU23)				68.976,07	-9.000,00	77.976,07			
	Investive Gebarung									
2/840000+001100	Verkauf von Grundstücken		3312	2 30					1.000,00	-1.000,00
2/840000+801000	Veräußerungen von Grundstücken und Grundstückseinrichtungen		3312	30				21.337,00		21.337,00
SU 33	Summe Einzahlungen investive Gebarung							21.337,00	1.000,00	20.337,00
1/840000-001000	GRUNDANKAUF bzw. GRUNDEINLÖSE		3412	2 40				9.232,03	9.200,00	32,03
SU 34	Summe Auszahlungen investive Gebarung							9.232,03	9.200,00	32,03
SA2	Saldo (2) Geldfluss aus der Investiven Gebarung (33 - 34)							12.104,97	-8.200,00	20.304,97
SA3	Saldo (3) Nettofinanzierungssaldo (Saldo 1 + Saldo 2)							3.523,74	-16.900,00	20.423,74
	Finanzierungstätigkeit									
SU 35	Summe Einzahlungen aus der Finanzierungstätigkeit							0,00	0,00	0,00
SU 36	Summe Auszahlungen aus der Finanzierungstätigkeit							0,00	0,00	0,00
SA4	Saldo (4) Geldfluss aus der Finanzierungstätigkeit (35 - 36)							0,00	0,00	0,00
SA5	Saldo (5) Geldfluss aus der voranschlagswirksamen Gebarung (Saldo 3 + Saldo 4)							3.523,74	-16.900,00	20.423,74

		MVAG MVAG VCQU			Ergebnisrechnung			Finanzierungsrechnung		
		EH	FH		RA 2022	VA 2022	RA - VA	RA 2022	VA 2022	RA - VA
842	Waldbesitz (soweit nicht bei 866)									
842000	Waldbesitz (soweit nicht bei 866)									
Operative Gebarung										
2/842000+810000	ERLÖS AUS HOLZVERKAUF	2114	3114	13	30.440,31	27.200,00	3.240,31	30.440,31	27.200,00	3.240,31
SU 21 / 31	Summe Erträge / Einzahlungen operative Gebarung				30.440,31	27.200,00	3.240,31	30.440,31	27.200,00	3.240,31
1/842000-610000	PFLEGE DER WALDGRUNDST.+WEGE	2224	3224	24	433,87	300,00	133,87	433,87	300,00	133,87
1/842000-610100	AUFFORSTUNG - WALD, ALLEE	2224	3224	24	402,72	300,00	102,72	402,72	300,00	102,72
1/842000-670000	WALD VERSICHERUNG	2222	3222	24	119,14	200,00	-80,86	119,14	200,00	-80,86
SU 22 / 32	Summe Aufwendungen / Auszahlungen operative Gebarung				955,73	800,00	155,73	955,73	800,00	155,73
SA 0 / SA 1	(0) Nettoergebnis (21 - 22) / (1) Geldfluss operative Gebarung (31 - 32)				29.484,58	26.400,00	3.084,58	29.484,58	26.400,00	3.084,58
SU 23	Summe Haushaltsrücklagen				0,00	0,00	0,00	0,00	0,00	0,00
SA00	Nettoergebnis nach Zuw./Entn. Haushaltsrücklagen (Saldo 0 +/- SU23)				29.484,58	26.400,00	3.084,58			
Investive Gebarung										
SU 33	Summe Einzahlungen investive Gebarung							0,00	0,00	0,00
SU 34	Summe Auszahlungen investive Gebarung							0,00	0,00	0,00
SA2	Saldo (2) Geldfluss aus der Investiven Gebarung (33 - 34)							0,00	0,00	0,00
SA3	Saldo (3) Nettofinanzierungssaldo (Saldo 1 + Saldo 2)							29.484,58	26.400,00	3.084,58
Finanzierungstätigkeit										
SU 35	Summe Einzahlungen aus der Finanzierungstätigkeit							0,00	0,00	0,00
SU 36	Summe Auszahlungen aus der Finanzierungstätigkeit							0,00	0,00	0,00
SA4	Saldo (4) Geldfluss aus der Finanzierungstätigkeit (35 - 36)							0,00	0,00	0,00
SA5	Saldo (5) Geldfluss aus der voranschlagswirksamen Gebarung (Saldo 3 + Saldo 4)							29.484,58	26.400,00	3.084,58
846	Wohn- und Geschäftsgebäude (soweit nicht bei 853)									
846000	Wohn- und Geschäftsgebäude (soweit nicht bei 853)									
Operative Gebarung										
SU 21 / 31	Summe Erträge / Einzahlungen operative Gebarung				0,00	0,00	0,00	0,00	0,00	0,00
1/846000-600000	GEMEINDEHÄUSER STROM	2222	3222	24	989,42	1.200,00	-210,58	989,42	1.200,00	-210,58
1/846000-614000	RENOV.GEMEINDEEIG.GEBÄUDE	2224	3224	24	1.600,80	1.600,00	0,80	1.600,80	1.600,00	0,80
1/846000-670000	VERSICHERUNG GEMEINDEHÄUSER	2222	3222	24	1.686,51	1.600,00	86,51	1.686,51	1.600,00	86,51
1/846000-728000	Entgelt an Einzelpersonen und sonst	2225	3225	24	35,84		35,84	35,84		35,84
SU 22 / 32	Summe Aufwendungen / Auszahlungen operative Gebarung				4.312,57	4.400,00	-87,43	4.312,57	4.400,00	-87,43
SA 0 / SA 1	(0) Nettoergebnis (21 - 22) / (1) Geldfluss operative Gebarung (31 - 32)				-4.312,57	-4.400,00	87,43	-4.312,57	-4.400,00	87,43
SU 23	Summe Haushaltsrücklagen				0,00	0,00	0,00	0,00	0,00	0,00
SA00	Nettoergebnis nach Zuw./Entn. Haushaltsrücklagen (Saldo 0 +/- SU23)				-4.312,57	-4.400,00	87,43			
Investive Gebarung										
SU 33	Summe Einzahlungen investive Gebarung							0,00	0,00	0,00
SU 34	Summe Auszahlungen investive Gebarung							0,00	0,00	0,00

		MVAG			Ergebnisrechnung			Finanzierungsrechnung		
		EH	FH	VCQU	RA 2022	VA 2022	RA - VA	RA 2022	VA 2022	RA - VA
SA2	Saldo (2) Geldfluss aus der Investiven Gebarung (33 – 34)							0,00	0,00	0,00
SA3	Saldo (3) Nettofinanzierungssaldo (Saldo 1 + Saldo 2)							-4.312,57	-4.400,00	87,43
Finanzierungstätigkeit										
SU 35	Summe Einzahlungen aus der Finanzierungstätigkeit							0,00	0,00	0,00
SU 36	Summe Auszahlungen aus der Finanzierungstätigkeit							0,00	0,00	0,00
SA4	Saldo (4) Geldfluss aus der Finanzierungstätigkeit (35 – 36)							0,00	0,00	0,00
SA5	Saldo (5) Geldfluss aus der voranschlagswirksamen Gebarung (Saldo 3 + Saldo 4)							-4.312,57	-4.400,00	87,43
849	Sonstige Liegenschaften									
849000	Sonstige Liegenschaften									
Operative Gebarung										
2/849000+811000	FUNKSENDEANLAGE - PACTH	2115	3115	14	6.963,06	7.000,00	-36,94	6.963,06	7.000,00	-36,94
SU 21 / 31	Summe Erträge / Einzahlungen operative Gebarung				6.963,06	7.000,00	-36,94	6.963,06	7.000,00	-36,94
SU 22 / 32	Summe Aufwendungen / Auszahlungen operative Gebarung				0,00	0,00	0,00	0,00	0,00	0,00
SA 0 / SA 1	(0) Nettoergebnis (21 - 22) / (1) Geldfluss operative Gebarung (31 – 32)				6.963,06	7.000,00	-36,94	6.963,06	7.000,00	-36,94
SU 23	Summe Haushaltsrücklagen				0,00	0,00	0,00	0,00	0,00	0,00
SA00	Nettoergebnis nach Zuw./Entn. Haushaltsrücklagen (Saldo 0 +/- SU23)				6.963,06	7.000,00	-36,94			
Investive Gebarung										
SU 33	Summe Einzahlungen investive Gebarung							0,00	0,00	0,00
SU 34	Summe Auszahlungen investive Gebarung							0,00	0,00	0,00
SA2	Saldo (2) Geldfluss aus der Investiven Gebarung (33 – 34)							0,00	0,00	0,00
SA3	Saldo (3) Nettofinanzierungssaldo (Saldo 1 + Saldo 2)							6.963,06	7.000,00	-36,94
Finanzierungstätigkeit										
SU 35	Summe Einzahlungen aus der Finanzierungstätigkeit							0,00	0,00	0,00
SU 36	Summe Auszahlungen aus der Finanzierungstätigkeit							0,00	0,00	0,00
SA4	Saldo (4) Geldfluss aus der Finanzierungstätigkeit (35 – 36)							0,00	0,00	0,00
SA5	Saldo (5) Geldfluss aus der voranschlagswirksamen Gebarung (Saldo 3 + Saldo 4)							6.963,06	7.000,00	-36,94
85	Betriebe mit marktbestimmter Tätigkeit									
850	Betriebe der Wasserversorgung									
850000	Betriebe der Wasserversorgung									
Operative Gebarung										
2/850000+813000	Erträge aus der Auflösung von Investitionszuschüssen (Kapitaltransfers)	2127			10.887,95	10.700,00	187,95			
2/850000+816000	KOSTENERSÄTZE WASSERUHREN	2114	3114	13		100,00	-100,00		100,00	-100,00
2/850000+852100	WASSERBEREITSTELLUNGSGEBÜHR	2113	3113	12	56.024,19	60.000,00	-3.975,81	55.890,06	60.000,00	-4.109,94
2/850000+852200	WASSERBEZUGSGEBÜHR	2113	3113	12	130.121,40	130.000,00	121,40	124.045,95	130.000,00	-5.954,05

		MVAG			Ergebnisrechnung			Finanzierungsrechnung		
		EH	FH	VCQU	RA 2022	VA 2022	RA - VA	RA 2022	VA 2022	RA - VA
2/850000+860000	Transfers von Bund, Bundesfonds und Bundeskammern	2121	3121	15	2.222,58	2.200,00	22,58	2.222,58	2.200,00	22,58
SU 21 / 31	Summe Erträge / Einzahlungen operative Gebarung				199.256,12	203.000,00	-3.743,88	182.158,59	192.300,00	-10.141,41
1/850000-400000	Verbrauchsgüter, Wasserzähler	2221	3221	23	2.428,50	800,00	1.628,50	2.428,50	800,00	1.628,50
1/850000-413000	Wasserankauf	2221	3221	23	126.711,69	126.700,00	11,69	126.711,69	126.700,00	11,69
1/850000-452000	Treibstoffe für WVA	2221	3221	23	120,34	200,00	-79,66	120,34	200,00	-79,66
1/850000-600000	STROM, BELEUCHTUNG, PUMPWERK	2222	3222	24	14.369,82	14.000,00	369,82	14.369,82	14.000,00	369,82
1/850000-612000	Instandhaltung Wasseranlagen	2224	3224	24	25.131,63	21.000,00	4.131,63	25.131,63	21.000,00	4.131,63
1/850000-631000	TELEFONGEBÜHREN WVA STEUERUNG	2222	3222	24	1.150,09	1.500,00	-349,91	1.150,09	1.500,00	-349,91
1/850000-640000	WVA WASSERUNTERSUCHUNGEN	2222	3222	24	2.902,44	2.500,00	402,44	2.902,44	2.500,00	402,44
1/850000-650000	KREDITZINSEN GIF WWF	2241	3241	25	3.893,01	4.500,00	-606,99	3.893,01	4.500,00	-606,99
1/850000-670000	VERSICHERUNGEN	2222	3222	24	518,32	500,00	18,32	518,32	500,00	18,32
1/850000-680000	Planmäßige Abschreibung	2226			98.373,22	98.000,00	373,22			
1/850000-700000	Miet- und Pachtaufwand	2223	3223	24	20,00		20,00	20,00		20,00
1/850000-710000	GEBRAUCHSABGABE Leitungen öffentl.	2225	3225	24	11.612,70	11.600,00	12,70	11.612,70	11.600,00	12,70
1/850000-720000	WVA 9,6% VERGÜTUNG VERWALTUNGSaufWA	2225	3225	24	6.282,68	6.100,00	182,68	6.282,68	6.100,00	182,68
1/850000-720100	BEZÜGE GEMEINDEARB. VERWALTUNGSKOST	2225	3225	24		20.000,00	-20.000,00		20.000,00	-20.000,00
1/850000-724000	WVA REISEGEBÜHREN GDE- ARBEITER	2225	3225	24	149,52	200,00	-50,48	149,52	200,00	-50,48
1/850000-726000	BEITRÄGE AN VERBÄNDE VEREINE	2225	3225	24	165,00	100,00	65,00	165,00	100,00	65,00
1/850000-728000	Entgelte für sonstige Leistungen	2225	3225	24	1.787,51	1.500,00	287,51	1.787,51	1.500,00	287,51
SU 22 / 32	Summe Aufwendungen / Auszahlungen operative Gebarung				295.616,47	309.200,00	-13.583,53	197.243,25	211.200,00	-13.956,75
SA 0 / SA 1	(0) Nettoergebnis (21 - 22) / (1) Geldfluss operative Gebarung (31 - 32)				-96.360,35	-106.200,00	9.839,65	-15.084,66	-18.900,00	3.815,34
SU 23	Summe Haushaltsrücklagen				0,00	0,00	0,00	0,00	0,00	0,00
SA00	Nettoergebnis nach Zuw./Entn. Haushaltsrücklagen (Saldo 0 +/- SU23)				-96.360,35	-106.200,00	9.839,65			
Investive Gebarung										
2/850000+300000	KPC Barwert Wasser		3331	33				5.552,09	5.500,00	52,09
2/850000+307001	WVA Anschluss/Ergänzungsgebühr		3334	34				3.398,89	3.000,00	398,89
SU 33	Summe Einzahlungen investive Gebarung							8.950,98	8.500,00	450,98
5/850000-004000	WVA		3412	1 40					32.400,00	-32.400,00
1/850000-042000	Betriebsausstattung		3415	2 41				349,00		349,00
1/850000-050000	WVA SONDERANL. QUELLE,HAUSANSC		3412	2 40					1.000,00	-1.000,00
5/850000-070000	Aktivierungsfähige Rechte (immaterielle Vermögenswerte)		3411	1 42					32.400,00	-32.400,00
SU 34	Summe Auszahlungen investive Gebarung							349,00	65.800,00	-65.451,00
SA2	Saldo (2) Geldfluss aus der Investiven Gebarung (33 - 34)							8.601,98	-57.300,00	65.901,98

		MVAG			Ergebnisrechnung			Finanzierungsrechnung		
		EH	FH	VCQU	RA 2022	VA 2022	RA - VA	RA 2022	VA 2022	RA - VA
SA3	Saldo (3) Nettofinanzierungssaldo (Saldo 1 + Saldo 2)							-6.482,68	-76.200,00	69.717,32
Finanzierungstätigkeit										
6/850000+346000	BANKDARLEHEN WVA		3514	1 55					32.400,00	-32.400,00
SU 35	Summe Einzahlungen aus der Finanzierungstätigkeit							0,00	32.400,00	-32.400,00
1/850000-346000	TILGUNG VON BANKDARLEHEN		3614	65				30.266,68	32.200,00	-1.933,32
SU 36	Summe Auszahlungen aus der Finanzierungstätigkeit							30.266,68	32.200,00	-1.933,32
SA4	Saldo (4) Geldfluss aus der Finanzierungstätigkeit (35 – 36)							-30.266,68	200,00	-30.466,68
SA5	Saldo (5) Geldfluss aus der voranschlagswirksamen Gebarung (Saldo 3 + Saldo 4)							-36.749,36	-76.000,00	39.250,64
851	Betriebe der Abwasserbeseitigung									
851000	Betriebe der Abwasserbeseitigung									
Operative Gebarung										
2/851000+813000	Erträge aus der Auflösung von Investitionszuschüssen (Kapitaltransfers)	2127			75.234,97	74.900,00	334,97			
6/851000+829910	Sonstige Erträge	2116	3116	1 18		26.400,00	-26.400,00		26.400,00	-26.400,00
2/851000+852100	ABA 1-4 KANALBENÜTZUNGSG. Burgschleinitz, Zogelsdorf	2113	3113	12	108.482,80	108.000,00	482,80	107.490,33	108.000,00	-509,67
2/851000+852110	ABA 5+7 KANALBENÜTZUNGSGEBÜHREN Kühnring, Rpölla, Hdorf	2113	3113	12	121.980,47	120.000,00	1.980,47	124.892,35	120.000,00	4.892,35
2/851000+852120	ABA 10 KANALBENÜTZUNGSGEBÜHR Buttendorf, Sachsendorf	2113	3113	12	28.480,24	28.000,00	480,24	28.412,02	28.000,00	412,02
2/851000+852130	KANALBENÜTZUNGSGEBÜHR ABA 12 Matzelsdorf, Amelsdorf	2113	3113	12	26.057,92	26.000,00	57,92	26.001,44	26.000,00	1,44
2/851000+860000	Transfers von Bund/KPC-ABA BA 09	2121	3121	15	1.877,76	1.900,00	-22,24	1.877,76	1.900,00	-22,24
2/851000+860010	Transfers von Bund/KPC - ABA BA 06	2121	3121	15	2.757,27	2.700,00	57,27	2.757,27	2.700,00	57,27
2/851000+860110	Transfers von Bund/KPC ABA BA 05	2121	3121	15	33.430,59	33.400,00	30,59	33.430,59	33.400,00	30,59
2/851000+860120	Transfers von Bund/KPC ABA BA 07	2121	3121	15	31.119,14	31.100,00	19,14	31.119,14	31.100,00	19,14
2/851000+860130	Transfers von Bund/KPC ABA BA 10	2121	3121	15	19.395,35	19.400,00	-4,65	19.395,35	19.400,00	-4,65
2/851000+860140	Transfers von Bund/KPC ABA BA12	2121	3121	15	2.682,61	2.700,00	-17,39	2.682,61	2.700,00	-17,39
SU 21 / 31	Summe Erträge / Einzahlungen operative Gebarung				451.499,12	474.500,00	-23.000,88	378.058,86	399.600,00	-21.541,14
1/851000-400000	Verbrauchsgüter ABA	2221	3221	23	488,08	700,00	-211,92	488,08	700,00	-211,92
1/851000-454000	KLÄRANLAGE REINIGUNG	2221	3221	23		200,00	-200,00		200,00	-200,00
1/851000-600000	ABA STROM	2222	3222	24	4.432,68	7.200,00	-2.767,32	4.432,68	7.200,00	-2.767,32
1/851000-600100	ABA 05+ 07 STROM PUMPWERK	2222	3222	24	3.497,01	2.700,00	797,01	3.497,01	2.700,00	797,01
1/851000-600200	Strom PW Amelsdorf, ABA 1-4	2222	3222	24	345,83	600,00	-254,17	345,83	600,00	-254,17
1/851000-613000	ABA KLÄRTEICHE INSTANDH.MEBUNG	2224	3224	24	82,50		82,50	82,50		82,50
1/851000-613200	PUMPWERKE ABA INSTANDHALTUNG	2224	3224	24	10.612,39	7.000,00	3.612,39	10.612,39	7.000,00	3.612,39

		MVAG			Ergebnisrechnung			Finanzierungsrechnung		
		MVAG	MVAG	VCQU	RA 2022	VA 2022	RA - VA	RA 2022	VA 2022	RA - VA
		EH	FH							
1/851000-631000	KLÄRANLAGE TELEFONGEBÜHREN- STEUERUN	2222	3222	24	1.459,06	1.600,00	-140,94	1.459,06	1.600,00	-140,94
1/851000-650000	KREDITZINSEN	2241	3241	25	15.107,42	14.300,00	807,42	15.107,42	14.300,00	807,42
1/851000-670000	ABA VERSICHERUNGEN	2222	3222	24	242,60	200,00	42,60	242,60	200,00	42,60
1/851000-680000	Planmäßige Abschreibung	2226			289.317,72	265.000,00	24.317,72			
1/851000-710000	GEBRAUCHSABGABE öffentliche Leitun	2225	3225	24	14.935,05	10.000,00	4.935,05	14.935,05	10.000,00	4.935,05
1/851000-711000	MÜLLGEBÜHREN KLÄRANLAGE	2225	3225	24	1.059,03	800,00	259,03	1.059,03	800,00	259,03
1/851000-720000	ABA 12,3% VERGÜTUNG VERWALTUNGSaufw	2225	3225	24	8.049,69	4.000,00	4.049,69	8.049,69	4.000,00	4.049,69
1/851000-720100	BEZUG KLÄRWÄRTER VERWALTUNGSKOSTENB	2225	3225	24	16.330,00	15.000,00	1.330,00	16.330,00	15.000,00	1.330,00
1/851000-724000	ABA REISEGEBÜHREN GDE- ARBEITER	2225	3225	24		200,00	-200,00		200,00	-200,00
1/851000-728000	Entgelt an Einzelpersonen und sonst	2225	3225	24	46,44	100,00	-53,56	46,44	100,00	-53,56
1/851000-729910	Sonstige Aufwendungen	2225	3225	24		26.400,00	-26.400,00		26.400,00	-26.400,00
1/851000-752000	BEITRAG GAV EGGENBURG- RÖSCHITZ	2231	3231	26	33.261,79	33.300,00	-38,21	33.261,79	33.300,00	-38,21
1/851000-752001	Transfers an Gemeinde Sitzendorf	2231	3231	26	52.267,57	62.000,00	-9.732,43	52.267,57	62.000,00	-9.732,43
1/851000-752002	Transfers an Gemeinden(Maissau)	2231	3231	26	2.325,38	2.600,00	-274,62	2.325,38	2.600,00	-274,62
SU 22 / 32	Summe Aufwendungen / Auszahlungen operative Gebarung				453.860,24	453.900,00	-39,76	164.542,52	188.900,00	-24.357,48
SA 0 / SA 1	(0) Nettoergebnis (21 - 22) / (1) Geldfluss operative Gebarung (31 - 32)				-2.361,12	20.600,00	-22.961,12	213.516,34	210.700,00	2.816,34
SU 23	Summe Haushaltsrücklagen				0,00	0,00	0,00	0,00	0,00	0,00
SA00	Nettoergebnis nach Zuw./Entn. Haushaltsrücklagen (Saldo 0 +/- SU23)				-2.361,12	20.600,00	-22.961,12			
Investive Gebarung										
2/851000+300000	KPC Barwert Kanal		3331	33				96.184,66	96.200,00	-15,34
6/851000+300000	Kapitaltransfers von Bund, Bundesfonds und Bundeskammern		3331	1 33				28.903,12	28.900,00	3,12
6/851000+301000	Kapitaltransfers von Ländern, Landesfonds und Landeskammern		3331	1 33					11.200,00	-11.200,00
2/851000+307001	Anschlussgebühr ABA 1-4, 12, Burgschl., Zogels-, Amels-, Matzelsdorf		3334	34				409,05	4.000,00	-3.590,95
2/851000+307011	Anschluss-/Ergänzungsabgabe ABA BA 05/Kühnring		3334	34				6.872,47	6.900,00	-27,53
2/851000+307021	Anschluss-/Ergänzungsabgabe ABA 07/Harmannsdorf		3334	34					-3.000,00	3.000,00
2/851000+307031	Anschluss-/Ergänzungsabgabe ABA 07/Reinrechtspölla		3334	34					3.000,00	-3.000,00
SU 33	Summe Einzahlungen investive Gebarung							132.369,30	147.200,00	-14.830,70
5/851000-004000	ABA BA 13, Anschluss Kläranlage Burgschleinitz		3412	1 40				228.809,39	152.000,00	76.809,39

		MVAG			Ergebnisrechnung			Finanzierungsrechnung		
		EH	FH	VCQU	RA 2022	VA 2022	RA - VA	RA 2022	VA 2022	RA - VA
5/851000-004200	ABA ERWEITERUNG SIEDLUNGSGEBIETE		3412	1 40				53.422,92	45.800,00	7.622,92
5/851000-010000	Gebäude und Bauten		3413	1 40				175,00		175,00
5/851000-070000	Aktivierungsfähige Rechte (immaterielle Vermögenswerte)		3411	1 42				1.666,67		1.666,67
SU 34	Summe Auszahlungen investive Gebarung							284.073,98	197.800,00	86.273,98
SA2	Saldo (2) Geldfluss aus der Investiven Gebarung (33 – 34)							-151.704,68	-50.600,00	-101.104,68
SA3	Saldo (3) Nettofinanzierungssaldo (Saldo 1 + Saldo 2)							61.811,66	160.100,00	-98.288,34
Finanzierungstätigkeit										
6/851000+346000	DARLEHEN BANK ABA		3514	1 55				351.000,00	351.000,00	
SU 35	Summe Einzahlungen aus der Finanzierungstätigkeit							351.000,00	351.000,00	0,00
1/851000-344000	ABA TILGUNG WWF DARLEHEN		3611	64				17.205,72	17.200,00	5,72
1/851000-346000	TILGUNG VON BANKDARLEHEN		3614	65				259.630,36	252.900,00	6.730,36
SU 36	Summe Auszahlungen aus der Finanzierungstätigkeit							276.836,08	270.100,00	6.736,08
SA4	Saldo (4) Geldfluss aus der Finanzierungstätigkeit (35 – 36)							74.163,92	80.900,00	-6.736,08
SA5	Saldo (5) Geldfluss aus der voranschlagswirksamen Gebarung (Saldo 3 + Saldo 4)							135.975,58	241.000,00	-105.024,42
851002	ABA Leitungskataster									
Operative Gebarung										
SU 21 / 31	Summe Erträge / Einzahlungen operative Gebarung				0,00	0,00	0,00	0,00	0,00	0,00
1/851002-650000	Zinsen für Finanzschulden in Euro	2241	3241	25		400,00	-400,00		400,00	-400,00
SU 22 / 32	Summe Aufwendungen / Auszahlungen operative Gebarung				0,00	400,00	-400,00	0,00	400,00	-400,00
SA 0 / SA 1	(0) Nettoergebnis (21 - 22) / (1) Geldfluss operative Gebarung (31 – 32)				0,00	-400,00	400,00	0,00	-400,00	400,00
SU 23	Summe Haushaltsrücklagen				0,00	0,00	0,00	0,00	0,00	0,00
SA00	Nettoergebnis nach Zuw./Entn. Haushaltsrücklagen (Saldo 0 +/- SU23)				0,00	-400,00	400,00			
Investive Gebarung										
SU 33	Summe Einzahlungen investive Gebarung							0,00	0,00	0,00
5/851002-070000	Leitungskataster		3411	1 42				26.396,08	120.000,00	-93.603,92
SU 34	Summe Auszahlungen investive Gebarung							26.396,08	120.000,00	-93.603,92
SA2	Saldo (2) Geldfluss aus der Investiven Gebarung (33 – 34)							-26.396,08	-120.000,00	93.603,92
SA3	Saldo (3) Nettofinanzierungssaldo (Saldo 1 + Saldo 2)							-26.396,08	-120.400,00	94.003,92
Finanzierungstätigkeit										
6/851002+346000	Investitionsdarlehen von Finanzunternehmen		3514	1 55					120.000,00	-120.000,00
SU 35	Summe Einzahlungen aus der Finanzierungstätigkeit							0,00	120.000,00	-120.000,00
1/851002-346000	Investitionsdarlehen von Finanzunternehmen		3614	65					4.800,00	-4.800,00
SU 36	Summe Auszahlungen aus der Finanzierungstätigkeit							0,00	4.800,00	-4.800,00
SA4	Saldo (4) Geldfluss aus der Finanzierungstätigkeit (35 – 36)							0,00	115.200,00	-115.200,00

		MVAG			Ergebnisrechnung			Finanzierungsrechnung		
		EH	FH	VCQU	RA 2022	VA 2022	RA - VA	RA 2022	VA 2022	RA - VA
SA5	Saldo (5) Geldfluss aus der voranschlagswirksamen Gebarung (Saldo 3 + Saldo 4)							-26.396,08	-5.200,00	-21.196,08
89	Wirtschaftliche Unternehmungen (Fortsetzung)									
894	Stadthallen, Kongresshäuser									
894000	KUM Burgschleinitz									
	Operative Gebarung									
2/894000+811000	KUM Mieteinnahmen 20%	2115	3115	14	1.650,00		1.650,00	1.500,00		1.500,00
2/894000+813000	Erträge aus der Auflösung von Investitionszuschüssen (Kapitaltransfers)	2127			833,33	800,00	33,33			
2/894000+861100	KUM GZ BURGSCHEINITZ ZINSENERsätze	2121	3121	15	8,63	200,00	-191,37	8,63	200,00	-191,37
SU 21 / 31	Summe Erträge / Einzahlungen operative Gebarung				2.491,96	1.000,00	1.491,96	1.508,63	200,00	1.308,63
1/894000-400000	KUM Verbrauchsgüter	2221	3221	23	470,02	200,00	270,02	470,02	200,00	270,02
1/894000-454000	REINIGUNG KUM	2221	3221	23		300,00	-300,00		300,00	-300,00
1/894000-600000	KUM DGZ STROM	2222	3222	24	2.177,99	3.600,00	-1.422,01	2.177,99	3.600,00	-1.422,01
1/894000-618000	KUM INSTANDHALTUNG EINRICHTUNG	2224	3224	24	301,72	500,00	-198,28	301,72	500,00	-198,28
1/894000-650000	KUM GZ BURGSCHEINITZ DARL. ZINSEN	2241	3241	25	339,78	400,00	-60,22	339,78	400,00	-60,22
1/894000-670000	KUM DGZ VERSICHERUNG	2222	3222	24	2.930,68	2.600,00	330,68	2.930,68	2.600,00	330,68
1/894000-680000	Planmäßige Abschreibung	2226			53.520,99	53.500,00	20,99			
1/894000-683000	Verluste aus dem Abgang von Sachanlagen und immateriellen Vermögenswerten	2226			6.714,00		6.714,00			
1/894000-711000	MÜLLGEBÜHREN KUM	2225	3225	24	131,79	200,00	-68,21	131,79	200,00	-68,21
1/894000-728000	div. Ausgaben z.B. Rauchfangkehrer	2225	3225	24	578,04		578,04	578,04		578,04
SU 22 / 32	Summe Aufwendungen / Auszahlungen operative Gebarung				67.165,01	61.300,00	5.865,01	6.930,02	7.800,00	-869,98
SA 0 / SA 1	(0) Nettoergebnis (21 - 22) / (1) Geldfluss operative Gebarung (31 - 32)				-64.673,05	-60.300,00	-4.373,05	-5.421,39	-7.600,00	2.178,61
SU 23	Summe Haushaltsrücklagen				0,00	0,00	0,00	0,00	0,00	0,00
SA00	Nettoergebnis nach Zuw./Entn. Haushaltsrücklagen (Saldo 0 +/- SU23)				-64.673,05	-60.300,00	-4.373,05			
	Investive Gebarung									
SU 33	Summe Einzahlungen investive Gebarung							0,00	0,00	0,00
SU 34	Summe Auszahlungen investive Gebarung							0,00	0,00	0,00
SA2	Saldo (2) Geldfluss aus der Investiven Gebarung (33 - 34)							0,00	0,00	0,00
SA3	Saldo (3) Nettofinanzierungssaldo (Saldo 1 + Saldo 2)							-5.421,39	-7.600,00	2.178,61
	Finanzierungstätigkeit									
SU 35	Summe Einzahlungen aus der Finanzierungstätigkeit							0,00	0,00	0,00

		MVAG			Ergebnisrechnung			Finanzierungsrechnung		
		EH	FH	VCQU	RA 2022	VA 2022	RA - VA	RA 2022	VA 2022	RA - VA
1/894000-346000	KUM GZ BURGSCHEINITZ TILGUNG DARL		3614	65				21.334,00	21.400,00	-66,00
SU 36	Summe Auszahlungen aus der Finanzierungstätigkeit							21.334,00	21.400,00	-66,00
SA4	Saldo (4) Geldfluss aus der Finanzierungstätigkeit (35 – 36)							-21.334,00	-21.400,00	66,00
SA5	Saldo (5) Geldfluss aus der voranschlagswirksamen Gebarung (Saldo 3 + Saldo 4)							-26.755,39	-29.000,00	2.244,61
894100	SVZ Kühnring									
	Operative Gebarung									
2/894100+828000	SVZ Rückersätze	2116	3116	18	57,16	500,00	-442,84	57,16	500,00	-442,84
SU 21 / 31	Summe Erträge / Einzahlungen operative Gebarung				57,16	500,00	-442,84	57,16	500,00	-442,84
1/894100-400000	SVZ Verbrauchsgüter	2221	3221	23		200,00	-200,00		200,00	-200,00
1/894100-451000	Brennstoffe	2221	3221	23	2.480,41	1.200,00	1.280,41	2.480,41	1.200,00	1.280,41
1/894100-600000	SVZ KÜHNRING STROM	2222	3222	24	944,73	800,00	144,73	944,73	800,00	144,73
1/894100-614000	SVZ INSTANDHALTUNG GEBÄUDE	2224	3224	24	49,72	200,00	-150,28	49,72	200,00	-150,28
1/894100-631000	SVZ Kühnring Telefon/Internetgebühr	2222	3222	24	317,64	300,00	17,64	317,64	300,00	17,64
1/894100-670000	SVZ KÜHNRING VERSICHERUNG	2222	3222	24	1.741,06	1.500,00	241,06	1.741,06	1.500,00	241,06
1/894100-680000	Planmäßige Abschreibung	2226			27.366,02	27.400,00	-33,98			
1/894100-711000	Müllgebühren SVZ Kühnring	2225	3225	24	198,36	100,00	98,36	198,36	100,00	98,36
1/894100-728000	Sonstige Ausgaben Rauchfangkehrer	2225	3225	24	73,35	100,00	-26,65	73,35	100,00	-26,65
SU 22 / 32	Summe Aufwendungen / Auszahlungen operative Gebarung				33.171,29	31.800,00	1.371,29	5.805,27	4.400,00	1.405,27
SA 0 / SA 1	(0) Nettoergebnis (21 - 22) / (1) Geldfluss operative Gebarung (31 – 32)				-33.114,13	-31.300,00	-1.814,13	-5.748,11	-3.900,00	-1.848,11
SU 23	Summe Haushaltsrücklagen				0,00	0,00	0,00	0,00	0,00	0,00
SA00	Nettoergebnis nach Zuw./Entn. Haushaltsrücklagen (Saldo 0 +/- SU23)				-33.114,13	-31.300,00	-1.814,13			
	Investive Gebarung									
SU 33	Summe Einzahlungen investive Gebarung							0,00	0,00	0,00
SU 34	Summe Auszahlungen investive Gebarung							0,00	0,00	0,00
SA2	Saldo (2) Geldfluss aus der Investiven Gebarung (33 – 34)							0,00	0,00	0,00
SA3	Saldo (3) Nettofinanzierungssaldo (Saldo 1 + Saldo 2)							-5.748,11	-3.900,00	-1.848,11
	Finanzierungstätigkeit									
SU 35	Summe Einzahlungen aus der Finanzierungstätigkeit							0,00	0,00	0,00
SU 36	Summe Auszahlungen aus der Finanzierungstätigkeit							0,00	0,00	0,00
SA4	Saldo (4) Geldfluss aus der Finanzierungstätigkeit (35 – 36)							0,00	0,00	0,00
SA5	Saldo (5) Geldfluss aus der voranschlagswirksamen Gebarung (Saldo 3 + Saldo 4)							-5.748,11	-3.900,00	-1.848,11
894200	DZ Reinprechtspölla									
	Operative Gebarung									
2/894200+813000	Erträge aus der Auflösung von Investitionszuschüssen (Kapitaltransfers)	2127			3.668,40	3.700,00	-31,60			

		MVAG MVAG VCQU			Ergebnisrechnung			Finanzierungsrechnung		
		EH	FH		RA 2022	VA 2022	RA - VA	RA 2022	VA 2022	RA - VA
2/894200+861100	DZ REINPRECHTSPÖLLA DARLEHEN ERSÄTZ	2121	3121	15	5,60	200,00	-194,40	5,60	200,00	-194,40
SU 21 / 31	Summe Erträge / Einzahlungen operative Gebarung				3.674,00	3.900,00	-226,00	5,60	200,00	-194,40
1/894200-400000	DZ Rpölla Verbrauchsgüter	2221	3221	23	348,52	200,00	148,52	348,52	200,00	148,52
1/894200-650000	DZ REINPRECHTSPÖLLA ZINSEN	2241	3241	25	76,10	100,00	-23,90	76,10	100,00	-23,90
1/894200-670000	DZ RPÖLLA VERSICHERUNG	2222	3222	24	1.205,20	1.100,00	105,20	1.205,20	1.100,00	105,20
1/894200-680000	Planmäßige Abschreibung	2226			21.526,91	21.500,00	26,91			
1/894200-729000	DZ REINPRECHTSPÖLLA SONST. AUSGABEN	2225	3225	24	75,18	100,00	-24,82	75,18	100,00	-24,82
SU 22 / 32	Summe Aufwendungen / Auszahlungen operative Gebarung				23.231,91	23.000,00	231,91	1.705,00	1.500,00	205,00
SA 0 / SA 1	(0) Nettoergebnis (21 - 22) / (1) Geldfluss operative Gebarung (31 - 32)				-19.557,91	-19.100,00	-457,91	-1.699,40	-1.300,00	-399,40
SU 23	Summe Haushaltsrücklagen				0,00	0,00	0,00	0,00	0,00	0,00
SA00	Nettoergebnis nach Zuw./Entn. Haushaltsrücklagen (Saldo 0 +/- SU23)				-19.557,91	-19.100,00	-457,91			
Investive Gebarung										
SU 33	Summe Einzahlungen investive Gebarung							0,00	0,00	0,00
SU 34	Summe Auszahlungen investive Gebarung							0,00	0,00	0,00
SA2	Saldo (2) Geldfluss aus der Investiven Gebarung (33 - 34)							0,00	0,00	0,00
SA3	Saldo (3) Nettofinanzierungssaldo (Saldo 1 + Saldo 2)							-1.699,40	-1.300,00	-399,40
Finanzierungstätigkeit										
SU 35	Summe Einzahlungen aus der Finanzierungstätigkeit							0,00	0,00	0,00
1/894200-346000	DZ REINPRECHTSPÖLLA TILGUNG		3614	65				5.334,00	5.300,00	34,00
SU 36	Summe Auszahlungen aus der Finanzierungstätigkeit							5.334,00	5.300,00	34,00
SA4	Saldo (4) Geldfluss aus der Finanzierungstätigkeit (35 - 36)							-5.334,00	-5.300,00	-34,00
SA5	Saldo (5) Geldfluss aus der voranschlagswirksamen Gebarung (Saldo 3 + Saldo 4)							-7.033,40	-6.600,00	-433,40
894300	Gemeinschaftshaus Buttendorf									
Operative Gebarung										
6/894300+829910	Zuführung aus der operativen Gebarung	2116	3116	1 18	83.525,43	72.700,00	10.825,43	83.525,43	72.700,00	10.825,43
SU 21 / 31	Summe Erträge / Einzahlungen operative Gebarung				83.525,43	72.700,00	10.825,43	83.525,43	72.700,00	10.825,43
1/894300-680000	Planmäßige Abschreibung	2226			858,33		858,33			
SU 22 / 32	Summe Aufwendungen / Auszahlungen operative Gebarung				858,33	0,00	858,33	0,00	0,00	0,00
SA 0 / SA 1	(0) Nettoergebnis (21 - 22) / (1) Geldfluss operative Gebarung (31 - 32)				82.667,10	72.700,00	9.967,10	83.525,43	72.700,00	10.825,43
SU 23	Summe Haushaltsrücklagen				0,00	0,00	0,00	0,00	0,00	0,00
SA00	Nettoergebnis nach Zuw./Entn. Haushaltsrücklagen (Saldo 0 +/- SU23)				82.667,10	72.700,00	9.967,10			
Investive Gebarung										
SU 33	Summe Einzahlungen investive Gebarung							0,00	0,00	0,00
5/894300-010000	Gebäude und Bauten		3413	1 40				85.832,75	75.000,00	10.832,75
SU 34	Summe Auszahlungen investive Gebarung							85.832,75	75.000,00	10.832,75

	MVAG	MVAG	VCQU	Ergebnisrechnung			Finanzierungsrechnung				
				EH	FH	RA 2022	VA 2022	RA - VA	RA 2022	VA 2022	RA - VA
SA2											
SA2											
SA3											
Finanzierungstätigkeit											
SU 35											
SU 36											
SA4											
SA5											

		MVAG	MVAG	VCQU	Ergebnisrechnung			Finanzierungsrechnung		
		EH	FH		RA 2022	VA 2022	RA - VA	RA 2022	VA 2022	RA - VA
9 Finanzwirtschaft										
90	Gesonderte Verwaltung									
900	Gesonderte Verwaltung									
900000	Gesonderte Verwaltung									
Operative Gebarung										
SU 21 / 31	Summe Erträge / Einzahlungen operative Gebarung				0,00	0,00	0,00	0,00	0,00	0,00
1/900000-729910	für investive Gebarung	2225	3225	24	294.689,28		294.689,28	294.689,28		294.689,28
SU 22 / 32	Summe Aufwendungen / Auszahlungen operative Gebarung				294.689,28	0,00	294.689,28	294.689,28	0,00	294.689,28
SA 0 / SA 1	(0) Nettoergebnis (21 - 22) / (1) Geldfluss operative Gebarung (31 - 32)				-294.689,28	0,00	-294.689,28	-294.689,28	0,00	-294.689,28
SU 23	Summe Haushaltsrücklagen				0,00	0,00	0,00	0,00	0,00	0,00
SA00	Nettoergebnis nach Zuw./Entn. Haushaltsrücklagen (Saldo 0 +/- SU23)				-294.689,28	0,00	-294.689,28			
Investive Gebarung										
SU 33	Summe Einzahlungen investive Gebarung							0,00	0,00	0,00
SU 34	Summe Auszahlungen investive Gebarung							0,00	0,00	0,00
SA2	Saldo (2) Geldfluss aus der Investiven Gebarung (33 - 34)							0,00	0,00	0,00
SA3	Saldo (3) Nettofinanzierungssaldo (Saldo 1 + Saldo 2)							-294.689,28	0,00	-294.689,28
Finanzierungstätigkeit										
SU 35	Summe Einzahlungen aus der Finanzierungstätigkeit							0,00	0,00	0,00
SU 36	Summe Auszahlungen aus der Finanzierungstätigkeit							0,00	0,00	0,00
SA4	Saldo (4) Geldfluss aus der Finanzierungstätigkeit (35 - 36)							0,00	0,00	0,00
SA5	Saldo (5) Geldfluss aus der voranschlagswirksamen Gebarung (Saldo 3 + Saldo 4)							-294.689,28	0,00	-294.689,28
91	Kapitalvermögen und Stiftungen ohne eigene Rechtspersönlichkeit									
910	Geldverkehr									
910000	Geldverkehr									
Operative Gebarung										
2/910000+823000	ZINSEN DER GIRO-UND SPARKONTEN	2131	3131	14	351,91	300,00	51,91	351,91	300,00	51,91
2/910000+829000	sonstige Einnahmen Centausgleich USt	2116	3116	18	0,29		0,29	0,29		0,29
SU 21 / 31	Summe Erträge / Einzahlungen operative Gebarung				352,20	300,00	52,20	352,20	300,00	52,20
1/910000-650000	ZINSEN FÜR KASSENKREDITE	2241	3241	25	4,84	500,00	-495,16	4,84	500,00	-495,16
1/910000-659000	GELDVERKEHRSSPESEN	2244	3244	24	2.351,85	2.600,00	-248,15	2.351,85	2.600,00	-248,15
1/910000-710000	KEST AUSGABEN IMMOBILIENERTRAGSST	2225	3225	24	41,61	100,00	-58,39	41,61	100,00	-58,39
1/910000-710100	FA UST-PRÜFUNG NACHZAHLUNG	2225	3225	24		100,00	-100,00		100,00	-100,00
1/910000-729000	Berichtigung Durchlauferkonten	2225	3225	24	5,37		5,37	5,37		5,37

		MVAG			Ergebnisrechnung			Finanzierungsrechnung			
		EH	FH	VCQU	RA 2022	VA 2022	RA - VA	RA 2022	VA 2022	RA - VA	
1/910000-729910	Zuführung an die investive Gebarung	2225	3225	24		291.300,00	-291.300,00		291.300,00	-291.300,00	
1/910000-769000	ZINSERTRÄGE FÜR SOZIALE ZWECKE	2243	3243	28		100,00	-100,00		100,00	-100,00	
SU 22 / 32	Summe Aufwendungen / Auszahlungen operative Gebarung				2.403,67	294.700,00	-292.296,33		2.403,67	294.700,00	-292.296,33
SA 0 / SA 1	(0) Nettoergebnis (21 - 22) / (1) Geldfluss operative Gebarung (31 – 32)				-2.051,47	-294.400,00	292.348,53		-2.051,47	-294.400,00	292.348,53
SU 23	Summe Haushaltsrücklagen				0,00	0,00	0,00		0,00	0,00	0,00
SA00	Nettoergebnis nach Zuw./Entn. Haushaltsrücklagen (Saldo 0 +/- SU23)				-2.051,47	-294.400,00	292.348,53				
Investive Gebarung											
SU 33	Summe Einzahlungen investive Gebarung								0,00	0,00	0,00
SU 34	Summe Auszahlungen investive Gebarung								0,00	0,00	0,00
SA2	Saldo (2) Geldfluss aus der Investiven Gebarung (33 – 34)								0,00	0,00	0,00
SA3	Saldo (3) Nettofinanzierungssaldo (Saldo 1 + Saldo 2)								-2.051,47	-294.400,00	292.348,53
Finanzierungstätigkeit											
SU 35	Summe Einzahlungen aus der Finanzierungstätigkeit								0,00	0,00	0,00
SU 36	Summe Auszahlungen aus der Finanzierungstätigkeit								0,00	0,00	0,00
SA4	Saldo (4) Geldfluss aus der Finanzierungstätigkeit (35 – 36)								0,00	0,00	0,00
SA5	Saldo (5) Geldfluss aus der voranschlagswirksamen Gebarung (Saldo 3 + Saldo 4)								-2.051,47	-294.400,00	292.348,53
912	Rücklagen (soweit nicht aufteilbar)										
912000	Rücklagen (soweit nicht aufgeteilt)										
Operative Gebarung											
SU 21 / 31	Summe Erträge / Einzahlungen operative Gebarung				0,00	0,00	0,00		0,00	0,00	0,00
SU 22 / 32	Summe Aufwendungen / Auszahlungen operative Gebarung				0,00	0,00	0,00		0,00	0,00	0,00
SA 0 / SA 1	(0) Nettoergebnis (21 - 22) / (1) Geldfluss operative Gebarung (31 – 32)				0,00	0,00	0,00		0,00	0,00	0,00
1/912000-794001	Zuweisung an zweckgebundene Haushaltsrücklagen		2401		25,42		-25,42				
1/912000-795001	Zuweisung an allgemeine Haushaltsrücklagen		2401		57,01		-57,01				
SU 23	Summe Haushaltsrücklagen				-82,43	0,00	-82,43		0,00	0,00	0,00
SA00	Nettoergebnis nach Zuw./Entn. Haushaltsrücklagen (Saldo 0 +/- SU23)				-82,43	0,00	-82,43				
Investive Gebarung											
SU 33	Summe Einzahlungen investive Gebarung								0,00	0,00	0,00
SU 34	Summe Auszahlungen investive Gebarung								0,00	0,00	0,00
SA2	Saldo (2) Geldfluss aus der Investiven Gebarung (33 – 34)								0,00	0,00	0,00
SA3	Saldo (3) Nettofinanzierungssaldo (Saldo 1 + Saldo 2)								0,00	0,00	0,00
Finanzierungstätigkeit											
SU 35	Summe Einzahlungen aus der Finanzierungstätigkeit								0,00	0,00	0,00
SU 36	Summe Auszahlungen aus der Finanzierungstätigkeit								0,00	0,00	0,00

		MVAG			Ergebnisrechnung			Finanzierungsrechnung		
		EH	FH	VCQU	RA 2022	VA 2022	RA - VA	RA 2022	VA 2022	RA - VA
SA4	Saldo (4) Geldfluss aus der Finanzierungstätigkeit (35 – 36)							0,00	0,00	0,00
SA5	Saldo (5) Geldfluss aus der voranschlagswirksamen Gebarung (Saldo 3 + Saldo 4)							0,00	0,00	0,00
92	Öffentliche Abgaben									
920	Ausschließliche Gemeindeabgaben									
920000	Ausschließliche Gemeindeabgaben									
	Operative Gebarung									
2/920000+830000	GRUNDSTEUER A	2111	3111	10	33.139,13	33.000,00	139,13	32.704,29	33.000,00	-295,71
2/920000+831000	GRUNDSTEUER B	2111	3111	10	83.043,65	83.000,00	43,65	83.178,83	83.000,00	178,83
2/920000+833100	KOMMUNALSTEUER	2111	3111	10	191.560,48	168.800,00	22.760,48	190.992,18	168.800,00	22.192,18
2/920000+838000	HUNDEABGABE	2111	3111	10	3.420,00	3.000,00	420,00	3.140,29	3.000,00	140,29
2/920000+841000	GEBRAUCHSABGABE	2111	3111	10	40.209,82	27.000,00	13.209,82	40.209,82	27.000,00	13.209,82
2/920000+849000	NEBENANSP.,MAHNGBE.,SÄUMNISZU	2111	3111	10	168,96	200,00	-31,04	279,16	200,00	79,16
2/920000+850000	AUFSCHLIEßUNGSKOSTEN	2111	3111	10	163.643,92	127.300,00	36.343,92	128.980,30	127.300,00	1.680,30
2/920000+856000	VERWALTUNGSABGABE	2111	3111	10	11.186,36	10.400,00	786,36	10.497,16	10.400,00	97,16
SU 21 / 31	Summe Erträge / Einzahlungen operative Gebarung				526.372,32	452.700,00	73.672,32	489.982,03	452.700,00	37.282,03
1/920000-640000	Exekutionsanträge Rechtskosten	2222	3222	24		400,00	-400,00		400,00	-400,00
1/920000-768000	Sonstige Transfers an private Haushalte	2234	3234	27	195,00	100,00	95,00	195,00	100,00	95,00
SU 22 / 32	Summe Aufwendungen / Auszahlungen operative Gebarung				195,00	500,00	-305,00	195,00	500,00	-305,00
SA 0 / SA 1	(0) Nettoergebnis (21 - 22) / (1) Geldfluss operative Gebarung (31 – 32)				526.177,32	452.200,00	73.977,32	489.787,03	452.200,00	37.587,03
SU 23	Summe Haushaltsrücklagen				0,00	0,00	0,00	0,00	0,00	0,00
SA00	Nettoergebnis nach Zuw./Entn. Haushaltsrücklagen (Saldo 0 +/- SU23)				526.177,32	452.200,00	73.977,32			
	Investive Gebarung									
SU 33	Summe Einzahlungen investive Gebarung							0,00	0,00	0,00
SU 34	Summe Auszahlungen investive Gebarung							0,00	0,00	0,00
SA2	Saldo (2) Geldfluss aus der Investiven Gebarung (33 – 34)							0,00	0,00	0,00
SA3	Saldo (3) Nettofinanzierungssaldo (Saldo 1 + Saldo 2)							489.787,03	452.200,00	37.587,03
	Finanzierungstätigkeit									
SU 35	Summe Einzahlungen aus der Finanzierungstätigkeit							0,00	0,00	0,00
SU 36	Summe Auszahlungen aus der Finanzierungstätigkeit							0,00	0,00	0,00
SA4	Saldo (4) Geldfluss aus der Finanzierungstätigkeit (35 – 36)							0,00	0,00	0,00
SA5	Saldo (5) Geldfluss aus der voranschlagswirksamen Gebarung (Saldo 3 + Saldo 4)							489.787,03	452.200,00	37.587,03

		MVAG			Ergebnisrechnung			Finanzierungsrechnung		
		EH	FH	VCQU	RA 2022	VA 2022	RA - VA	RA 2022	VA 2022	RA - VA
921	Zwischen Ländern und Gemeinden geteilte Abgaben									
921000	Zwischen Ländern und Gemeinden geteilte Abgaben									
Operative Gebarung										
2/921000+834000	Nächtigungstaxen	2111	3111	10	81,79		81,79	81,79		81,79
2/921000+834100	Interessentenbeiträge	2111	3111	10		500,00	-500,00		500,00	-500,00
2/921000+861000	Transfers von Ländern, Landesfonds und Landesammern	2121	3121	15	6.865,21		6.865,21	6.865,21		6.865,21
SU 21 / 31	Summe Erträge / Einzahlungen operative Gebarung				6.947,00	500,00	6.447,00	6.947,00	500,00	6.447,00
SU 22 / 32	Summe Aufwendungen / Auszahlungen operative Gebarung				0,00	0,00	0,00	0,00	0,00	0,00
SA 0 / SA 1	(0) Nettoergebnis (21 - 22) / (1) Geldfluss operative Gebarung (31 - 32)				6.947,00	500,00	6.447,00	6.947,00	500,00	6.447,00
SU 23	Summe Haushaltsrücklagen				0,00	0,00	0,00	0,00	0,00	0,00
SA00	Nettoergebnis nach Zuw./Entn. Haushaltsrücklagen (Saldo 0 +/- SU23)				6.947,00	500,00	6.447,00			
Investive Gebarung										
SU 33	Summe Einzahlungen investive Gebarung							0,00	0,00	0,00
SU 34	Summe Auszahlungen investive Gebarung							0,00	0,00	0,00
SA2	Saldo (2) Geldfluss aus der Investiven Gebarung (33 - 34)							0,00	0,00	0,00
SA3	Saldo (3) Nettofinanzierungssaldo (Saldo 1 + Saldo 2)							6.947,00	500,00	6.447,00
Finanzierungstätigkeit										
SU 35	Summe Einzahlungen aus der Finanzierungstätigkeit							0,00	0,00	0,00
SU 36	Summe Auszahlungen aus der Finanzierungstätigkeit							0,00	0,00	0,00
SA4	Saldo (4) Geldfluss aus der Finanzierungstätigkeit (35 - 36)							0,00	0,00	0,00
SA5	Saldo (5) Geldfluss aus der voranschlagswirksamen Gebarung (Saldo 3 + Saldo 4)							6.947,00	500,00	6.447,00
925	Ertragsanteile an gemeinschaftlichen Bundesabgaben									
925000	Ertragsanteile an gemeinschaftlichen Bundesabgaben									
Operative Gebarung										
2/925000+859400	ERTRAGSANTEILE N. ABGEST.BEV.	2112	3112	11	1.370.217,98	1.205.000,00	165.217,98	1.370.217,98	1.205.000,00	165.217,98
SU 21 / 31	Summe Erträge / Einzahlungen operative Gebarung				1.370.217,98	1.205.000,00	165.217,98	1.370.217,98	1.205.000,00	165.217,98
SU 22 / 32	Summe Aufwendungen / Auszahlungen operative Gebarung				0,00	0,00	0,00	0,00	0,00	0,00
SA 0 / SA 1	(0) Nettoergebnis (21 - 22) / (1) Geldfluss operative Gebarung (31 - 32)				1.370.217,98	1.205.000,00	165.217,98	1.370.217,98	1.205.000,00	165.217,98
SU 23	Summe Haushaltsrücklagen				0,00	0,00	0,00	0,00	0,00	0,00
SA00	Nettoergebnis nach Zuw./Entn. Haushaltsrücklagen (Saldo 0 +/- SU23)				1.370.217,98	1.205.000,00	165.217,98			
Investive Gebarung										
SU 33	Summe Einzahlungen investive Gebarung							0,00	0,00	0,00
SU 34	Summe Auszahlungen investive Gebarung							0,00	0,00	0,00
SA2	Saldo (2) Geldfluss aus der Investiven Gebarung (33 - 34)							0,00	0,00	0,00
SA3	Saldo (3) Nettofinanzierungssaldo (Saldo 1 + Saldo 2)							1.370.217,98	1.205.000,00	165.217,98

		MVAG	MVAG	VCQU	Ergebnisrechnung			Finanzierungsrechnung		
		EH	FH		RA 2022	VA 2022	RA - VA	RA 2022	VA 2022	RA - VA
Finanzierungstätigkeit										
SU 35	Summe Einzahlungen aus der Finanzierungstätigkeit							0,00	0,00	0,00
SU 36	Summe Auszahlungen aus der Finanzierungstätigkeit							0,00	0,00	0,00
SA4	Saldo (4) Geldfluss aus der Finanzierungstätigkeit (35 – 36)							0,00	0,00	0,00
SA5	Saldo (5) Geldfluss aus der voranschlagswirksamen Gebarung (Saldo 3 + Saldo 4)							1.370.217,98	1.205.000,00	165.217,98
94 Finanzaufwendungen und Zuschüsse										
940 Bedarfszuweisungen										
940000 Bedarfszuweisungen										
Operative Gebarung										
2/940000+861000	BEDARFSZUWEISUNG I zum Finanzkraftausgleich	2121	3121	15	92.404,54	58.800,00	33.604,54	92.404,54	58.800,00	33.604,54
SU 21 / 31	Summe Erträge / Einzahlungen operative Gebarung				92.404,54	58.800,00	33.604,54	92.404,54	58.800,00	33.604,54
SU 22 / 32	Summe Aufwendungen / Auszahlungen operative Gebarung				0,00	0,00	0,00	0,00	0,00	0,00
SA 0 / SA 1	(0) Nettoergebnis (21 - 22) / (1) Geldfluss operative Gebarung (31 – 32)				92.404,54	58.800,00	33.604,54	92.404,54	58.800,00	33.604,54
SU 23	Summe Haushaltsrücklagen				0,00	0,00	0,00	0,00	0,00	0,00
SA00	Nettoergebnis nach Zuw./Entn. Haushaltsrücklagen (Saldo 0 +/- SU23)				92.404,54	58.800,00	33.604,54			
Investive Gebarung										
SU 33	Summe Einzahlungen investive Gebarung							0,00	0,00	0,00
SU 34	Summe Auszahlungen investive Gebarung							0,00	0,00	0,00
SA2	Saldo (2) Geldfluss aus der Investiven Gebarung (33 – 34)							0,00	0,00	0,00
SA3	Saldo (3) Nettofinanzierungssaldo (Saldo 1 + Saldo 2)							92.404,54	58.800,00	33.604,54
Finanzierungstätigkeit										
SU 35	Summe Einzahlungen aus der Finanzierungstätigkeit							0,00	0,00	0,00
SU 36	Summe Auszahlungen aus der Finanzierungstätigkeit							0,00	0,00	0,00
SA4	Saldo (4) Geldfluss aus der Finanzierungstätigkeit (35 – 36)							0,00	0,00	0,00
SA5	Saldo (5) Geldfluss aus der voranschlagswirksamen Gebarung (Saldo 3 + Saldo 4)							92.404,54	58.800,00	33.604,54
941 Sonstige Finanzaufwendungen nach dem FAG										
941000 Sonstige Finanzaufwendungen nach dem FAG										
Operative Gebarung										
2/941000+860000	LFD TRANSFERZAHlungen DES BUNDES §2	2121	3121	15	91.018,00	91.000,00	18,00	91.018,00	91.000,00	18,00
SU 21 / 31	Summe Erträge / Einzahlungen operative Gebarung				91.018,00	91.000,00	18,00	91.018,00	91.000,00	18,00
SU 22 / 32	Summe Aufwendungen / Auszahlungen operative Gebarung				0,00	0,00	0,00	0,00	0,00	0,00
SA 0 / SA 1	(0) Nettoergebnis (21 - 22) / (1) Geldfluss operative Gebarung (31 – 32)				91.018,00	91.000,00	18,00	91.018,00	91.000,00	18,00
SU 23	Summe Haushaltsrücklagen				0,00	0,00	0,00	0,00	0,00	0,00

		MVAG			Ergebnisrechnung			Finanzierungsrechnung		
		EH	FH	VCQU	RA 2022	VA 2022	RA - VA	RA 2022	VA 2022	RA - VA
SA00	Nettoergebnis nach Zuw./Entn. Haushaltsrücklagen (Saldo 0 +/- SU23)				91.018,00	91.000,00	18,00			
Investive Gebarung										
SU 33	Summe Einzahlungen investive Gebarung							0,00	0,00	0,00
SU 34	Summe Auszahlungen investive Gebarung							0,00	0,00	0,00
SA2	Saldo (2) Geldfluss aus der Investiven Gebarung (33 – 34)							0,00	0,00	0,00
SA3	Saldo (3) Nettofinanzierungssaldo (Saldo 1 + Saldo 2)							91.018,00	91.000,00	18,00
Finanzierungstätigkeit										
SU 35	Summe Einzahlungen aus der Finanzierungstätigkeit							0,00	0,00	0,00
SU 36	Summe Auszahlungen aus der Finanzierungstätigkeit							0,00	0,00	0,00
SA4	Saldo (4) Geldfluss aus der Finanzierungstätigkeit (35 – 36)							0,00	0,00	0,00
SA5	Saldo (5) Geldfluss aus der voranschlagswirksamen Gebarung (Saldo 3 + Saldo 4)							91.018,00	91.000,00	18,00
944	Zuschüsse nach dem Katastrophenfondsgesetz									
944000	Zuschüsse nach dem Katastrophenfondsgesetz									
Operative Gebarung										
2/944000+860000	Transfers von Bund, Bundesfonds und Bundeskammern	2121	3121	15	2.620,74	2.600,00	20,74	2.620,74	2.600,00	20,74
SU 21 / 31	Summe Erträge / Einzahlungen operative Gebarung				2.620,74	2.600,00	20,74	2.620,74	2.600,00	20,74
SU 22 / 32	Summe Aufwendungen / Auszahlungen operative Gebarung				0,00	0,00	0,00	0,00	0,00	0,00
SA 0 / SA 1	(0) Nettoergebnis (21 - 22) / (1) Geldfluss operative Gebarung (31 – 32)				2.620,74	2.600,00	20,74	2.620,74	2.600,00	20,74
SU 23	Summe Haushaltsrücklagen				0,00	0,00	0,00	0,00	0,00	0,00
SA00	Nettoergebnis nach Zuw./Entn. Haushaltsrücklagen (Saldo 0 +/- SU23)				2.620,74	2.600,00	20,74			
Investive Gebarung										
SU 33	Summe Einzahlungen investive Gebarung							0,00	0,00	0,00
SU 34	Summe Auszahlungen investive Gebarung							0,00	0,00	0,00
SA2	Saldo (2) Geldfluss aus der Investiven Gebarung (33 – 34)							0,00	0,00	0,00
SA3	Saldo (3) Nettofinanzierungssaldo (Saldo 1 + Saldo 2)							2.620,74	2.600,00	20,74
Finanzierungstätigkeit										
SU 35	Summe Einzahlungen aus der Finanzierungstätigkeit							0,00	0,00	0,00
SU 36	Summe Auszahlungen aus der Finanzierungstätigkeit							0,00	0,00	0,00
SA4	Saldo (4) Geldfluss aus der Finanzierungstätigkeit (35 – 36)							0,00	0,00	0,00
SA5	Saldo (5) Geldfluss aus der voranschlagswirksamen Gebarung (Saldo 3 + Saldo 4)							2.620,74	2.600,00	20,74

		MVAG			Ergebnisrechnung			Finanzierungsrechnung		
		EH	FH	VCQU	RA 2022	VA 2022	RA - VA	RA 2022	VA 2022	RA - VA
947	Sonstige Zuschüsse der Länder									
947000	Sonstige Zuschüsse der Länder									
Operative Gebarung										
2/947000+861000	Transfers von Ländern, Landesfonds und Landeskammern	2121	3121	15	30.990,88		30.990,88	30.990,88		30.990,88
SU 21 / 31	Summe Erträge / Einzahlungen operative Gebarung				30.990,88	0,00	30.990,88	30.990,88	0,00	30.990,88
SU 22 / 32	Summe Aufwendungen / Auszahlungen operative Gebarung				0,00	0,00	0,00	0,00	0,00	0,00
SA 0 / SA 1	(0) Nettoergebnis (21 - 22) / (1) Geldfluss operative Gebarung (31 - 32)				30.990,88	0,00	30.990,88	30.990,88	0,00	30.990,88
SU 23	Summe Haushaltsrücklagen				0,00	0,00	0,00	0,00	0,00	0,00
SA00	Nettoergebnis nach Zuw./Entn. Haushaltsrücklagen (Saldo 0 +/- SU23)				30.990,88	0,00	30.990,88			
Investive Gebarung										
SU 33	Summe Einzahlungen investive Gebarung							0,00	0,00	0,00
SU 34	Summe Auszahlungen investive Gebarung							0,00	0,00	0,00
SA2	Saldo (2) Geldfluss aus der Investiven Gebarung (33 - 34)							0,00	0,00	0,00
SA3	Saldo (3) Nettofinanzierungssaldo (Saldo 1 + Saldo 2)							30.990,88	0,00	30.990,88
Finanzierungstätigkeit										
SU 35	Summe Einzahlungen aus der Finanzierungstätigkeit							0,00	0,00	0,00
SU 36	Summe Auszahlungen aus der Finanzierungstätigkeit							0,00	0,00	0,00
SA4	Saldo (4) Geldfluss aus der Finanzierungstätigkeit (35 - 36)							0,00	0,00	0,00
SA5	Saldo (5) Geldfluss aus der voranschlagswirksamen Gebarung (Saldo 3 + Saldo 4)							30.990,88	0,00	30.990,88
99	Jahresergebnis, Übergabe und Übernahme des Jahresergebnisses, Abwicklung der Vorjahre									
992	Abgänge an Kassenausgaberesten und Ausfälle an Kasseneinnahmeresten (soweit nicht aufteilbar)									
992000	Abgänge an Kassenausgaberesten und Ausfälle an Kasseneinnahmeresten (s									
Operative Gebarung										
SU 21 / 31	Summe Erträge / Einzahlungen operative Gebarung				0,00	0,00	0,00	0,00	0,00	0,00
1/992000-691000	Abschreibung uneinbringliche Forder	2225	3225	24		200,00	-200,00		200,00	-200,00
SU 22 / 32	Summe Aufwendungen / Auszahlungen operative Gebarung				0,00	200,00	-200,00	0,00	200,00	-200,00
SA 0 / SA 1	(0) Nettoergebnis (21 - 22) / (1) Geldfluss operative Gebarung (31 - 32)				0,00	-200,00	200,00	0,00	-200,00	200,00
SU 23	Summe Haushaltsrücklagen				0,00	0,00	0,00	0,00	0,00	0,00
SA00	Nettoergebnis nach Zuw./Entn. Haushaltsrücklagen (Saldo 0 +/- SU23)				0,00	-200,00	200,00			
Investive Gebarung										
SU 33	Summe Einzahlungen investive Gebarung							0,00	0,00	0,00
SU 34	Summe Auszahlungen investive Gebarung							0,00	0,00	0,00
SA2	Saldo (2) Geldfluss aus der Investiven Gebarung (33 - 34)							0,00	0,00	0,00
SA3	Saldo (3) Nettofinanzierungssaldo (Saldo 1 + Saldo 2)							0,00	-200,00	200,00

	MVAG		VCQU	Ergebnisrechnung			Finanzierungsrechnung		
	EH	FH		RA 2022	VA 2022	RA - VA	RA 2022	VA 2022	RA - VA
Finanzierungstätigkeit									
SU 35							0,00	0,00	0,00
	Summe Einzahlungen aus der Finanzierungstätigkeit								
SU 36							0,00	0,00	0,00
	Summe Auszahlungen aus der Finanzierungstätigkeit								
SA4							0,00	0,00	0,00
	Saldo (4) Geldfluss aus der Finanzierungstätigkeit (35 – 36)								
SA5							0,00	-200,00	200,00
	Saldo (5) Geldfluss aus der voranschlagswirksamen Gebarung (Saldo 3 + Saldo 4)								

Nachweis der Investitionstätigkeit

Vorhaben	Vorhabensbezeichnung		RA 2022	VA 2022	RA - VA	RA Vorjahre	RA Gesamt
Konto	Bezeichnung						
1163000	FEUERWEHREN (2007 bis 2022)						
	Auszahlungen - Investitionen - Mittelverwendung		32.038,13	9.200,00	22.838,13	254.568,74	286.606,87
	Anschaffungs- oder Herstellungskosten		32.038,13	9.200,00	22.838,13	254.568,74	286.606,87
	5/163000-010300	FF Haus Zogelsdorf Neubau	32.038,13	9.200,00	22.838,13	174.568,74	206.606,87
	5/163000-010310	FF-Haus Zogelsdorf EIGENLEISTUNGEN				80.000,00	80.000,00
	Einzahlungen - Finanzierung - Mittelaufbringung		31.630,12	8.800,00	22.830,12	254.976,75	286.606,87
	Mittel aus Geldfluss aus der operativen Gebarung		31.630,12	8.800,00	22.830,12	104.976,75	136.606,87
	6/163000+829910	Zuführung aus der operativen Gebarung	31.630,12	8.800,00	22.830,12		31.630,12
	6/163000+829960	Istüberschuss 2019				104.976,75	104.976,75
	Bedarfszuweisungen/KTZ		0,00	0,00	0,00	70.000,00	70.000,00
	6/163000+301000	Kapitaltransfers von Ländern (RO-Mittel)				10.000,00	10.000,00
	6/163000+871000	FF BEDARFSZUWEISUNGSMITTEL				60.000,00	60.000,00
	Haushaltsrücklagen/Zahlungsmittelreserven		0,00	0,00	0,00	0,00	0,00
	Sonstige Kapitaltransfers und Subventionen		0,00	0,00	0,00	80.000,00	80.000,00
	6/163000+303000	Kapitaltransfers von sonstigen Trägern des öffentlichen Rechts und Sozialversicherungsträgern				80.000,00	80.000,00
	Darlehen		0,00	0,00	0,00	0,00	0,00
	Finanzierungsleasing		0,00	0,00	0,00	0,00	0,00
	Veräußerung langfristiges Vermögen und sonstiges		0,00	0,00	0,00	0,00	0,00
Finanzierungsergebnis 1163000			-408,01	-400,00	-8,01	408,01	0,00
	offene Verbindlichkeiten		0,00				
	offene Forderungen		0,00				

Vorhaben	Vorhabensbezeichnung		RA 2022	VA 2022	RA - VA	RA Vorjahre	RA Gesamt
Konto	Bezeichnung						
1163001	Zubau Löschteich Reinprechtspölla (2018 bis 2022)						
	Auszahlungen - Investitionen - Mittelverwendung		13.820,64	15.200,00	-1.379,36	0,00	13.820,64
	Anschaffungs- oder Herstellungskosten		13.820,64	15.200,00	-1.379,36	0,00	13.820,64
	5/163001-010000 Technikraum		13.820,64	15.200,00	-1.379,36		13.820,64
	Einzahlungen - Finanzierung - Mittelaufbringung		15.215,79	15.200,00	15,79	0,00	15.215,79
	Mittel aus Geldfluss aus der operativen Gebarung		0,00	0,00	0,00	0,00	0,00
	Bedarfszuweisungen/KTZ		0,00	0,00	0,00	0,00	0,00
	Haushaltsrücklagen/Zahlungsmittelreserven		15.215,79	15.200,00	15,79	0,00	15.215,79
	6/163001+894001 Entnahmen von zweckgebundenen Haushaltsrücklagen		15.215,79	15.200,00	15,79		15.215,79
	Sonstige Kapitaltransfers und Subventionen		0,00	0,00	0,00	0,00	0,00
	Darlehen		0,00	0,00	0,00	0,00	0,00
	Finanzierungsleasing		0,00	0,00	0,00	0,00	0,00
	Veräußerung langfristiges Vermögen und sonstiges		0,00	0,00	0,00	0,00	0,00
Finanzierungsergebnis 1163001			1.395,15	0,00	1.395,15	0,00	1.395,15
	offene Verbindlichkeiten		0,00				
	offene Forderungen		0,00				

Vorhaben	Vorhabensbezeichnung		RA 2022	VA 2022	RA - VA	RA Vorjahre	RA Gesamt
Konto	Bezeichnung						
1163002	FF-Auto Reinprechtspölla (2022 bis 2024)						
	Auszahlungen - Investitionen - Mittelverwendung		20.558,91	104.900,00	-84.341,09	0,00	20.558,91
	Anschaffungs- oder Herstellungskosten		20.558,91	104.900,00	-84.341,09	0,00	20.558,91
	5/163002-040000 Ankauf FF-Auto		20.558,91	104.900,00	-84.341,09		20.558,91
	Einzahlungen - Finanzierung - Mittelaufbringung		55.000,00	104.900,00	-49.900,00	0,00	55.000,00
	Mittel aus Geldfluss aus der operativen Gebarung		0,00	49.900,00	-49.900,00	0,00	0,00
	6/163002+829910 Sonstige Erträge			49.900,00	-49.900,00		
	Bedarfszuweisungen/KTZ		0,00	0,00	0,00	0,00	0,00
	Haushaltsrücklagen/Zahlungsmittelreserven		0,00	0,00	0,00	0,00	0,00
	Sonstige Kapitaltransfers und Subventionen		55.000,00	55.000,00	0,00	0,00	55.000,00
	6/163002+307000 Beitrag Feuerwehr Reinprechtspölla		55.000,00	55.000,00			55.000,00
	Darlehen		0,00	0,00	0,00	0,00	0,00
	Finanzierungsleasing		0,00	0,00	0,00	0,00	0,00
	Veräußerung langfristiges Vermögen und sonstiges		0,00	0,00	0,00	0,00	0,00
Finanzierungsergebnis 1163002			34.441,09	0,00	34.441,09	0,00	34.441,09
	offene Verbindlichkeiten		0,00				
	offene Forderungen		0,00				

Vorhaben	Vorhabensbezeichnung		RA 2022	VA 2022	RA - VA	RA Vorjahre	RA Gesamt
Konto	Bezeichnung						
1211000	VOLKSSCHULE (2007 bis 2022)						
	Auszahlungen - Investitionen - Mittelverwendung		10.566,35	7.800,00	2.766,35	40.486,71	51.053,06
	Anschaffungs- oder Herstellungskosten		10.566,35	7.800,00	2.766,35	40.486,71	51.053,06
	5/211000-006000	Sonstige Grundstückseinrichtungen - Spielplatz				8.132,45	8.132,45
	5/211000-010000	VS Sanierung				32.354,26	32.354,26
	5/211000-042000	Amts-, Betriebs- und Geschäftsausstattung	10.566,35	7.800,00	2.766,35		10.566,35
	Einzahlungen - Finanzierung - Mittelaufbringung		5.103,06	2.300,00	2.803,06	45.950,00	51.053,06
	Mittel aus Geldfluss aus der operativen Gebarung		5.103,06	2.300,00	2.803,06	18.750,00	23.853,06
	6/211000+829910	Zuführung aus der operativen Gebarung	5.103,06	2.300,00	2.803,06		5.103,06
	6/211000+829960	Istüberschuss 2019				18.750,00	18.750,00
	Bedarfszuweisungen/KTZ		0,00	0,00	0,00	27.200,00	27.200,00
	6/211000+301000	KT NÖ Schul- und KIGA Fonds, Fenstertausch 2019				19.100,00	19.100,00
	6/211000+301010	KT NÖ Schul- und KIGA Fonds, Fenstertausch 2020				8.100,00	8.100,00
	Haushaltsrücklagen/Zahlungsmittelreserven		0,00	0,00	0,00	0,00	0,00
	Sonstige Kapitaltransfers und Subventionen		0,00	0,00	0,00	0,00	0,00
	Darlehen		0,00	0,00	0,00	0,00	0,00
	Finanzierungsleasing		0,00	0,00	0,00	0,00	0,00
	Veräußerung langfristiges Vermögen und sonstiges		0,00	0,00	0,00	0,00	0,00
Finanzierungsergebnis 1211000			-5.463,29	-5.500,00	36,71	5.463,29	0,00
	offene Verbindlichkeiten		0,00				
	offene Forderungen		0,00				

Vorhaben	Vorhabensbezeichnung		RA 2022	VA 2022	RA - VA	RA Vorjahre	RA Gesamt
Konto	Bezeichnung						
1361000	Buch Kulturgüter (2017 bis 2022)						
	Auszahlungen - Investitionen - Mittelverwendung		0,00	0,00	0,00	5.000,00	5.000,00
	Anschaffungs- oder Herstellungskosten		0,00	0,00	0,00	5.000,00	5.000,00
	5/361000-729960	Ist-Fehlbetrag Übernahme 2019				5.000,00	5.000,00
	Einzahlungen - Finanzierung - Mittelaufbringung		0,00	0,00	0,00	5.000,00	5.000,00
	Mittel aus Geldfluss aus der operativen Gebarung		0,00	0,00	0,00	0,00	0,00
	Bedarfszuweisungen/KTZ		0,00	0,00	0,00	5.000,00	5.000,00
	6/361000+871000	KULTURFÖRDERUNG				5.000,00	5.000,00
	Haushaltsrücklagen/Zahlungsmittelreserven		0,00	0,00	0,00	0,00	0,00
	Sonstige Kapitaltransfers und Subventionen		0,00	0,00	0,00	0,00	0,00
	Darlehen		0,00	0,00	0,00	0,00	0,00
	Finanzierungsleasing		0,00	0,00	0,00	0,00	0,00
	Veräußerung langfristiges Vermögen und sonstiges		0,00	0,00	0,00	0,00	0,00
Finanzierungsergebnis 1361000			0,00	0,00	0,00	0,00	0,00
	offene Verbindlichkeiten		0,00				
	offene Forderungen		0,00				

Vorhaben	Vorhabensbezeichnung		RA 2022	VA 2022	RA - VA	RA Vorjahre	RA Gesamt
Konto	Bezeichnung						
1612000	STRASSENBAU (2007 bis 2099)						
	Auszahlungen - Investitionen - Mittelverwendung		298.274,43	282.100,00	16.174,43	464.315,20	762.589,63
	Anschaffungs- oder Herstellungskosten		298.274,43	282.100,00	16.174,43	464.315,20	762.589,63
	5/612000-002000	GEMEINDESTRAßEN	209.930,98	206.700,00	3.230,98	240.496,68	450.427,66
	5/612000-002200	GRÜNANL. NEBENANL. VERKABELUNG	49.269,28	43.000,00	6.269,28	116.896,90	166.166,18
	5/612000-005000	ORTSBELEUCHTUNG, ERWEITERUNG	39.074,17	32.400,00	6.674,17	106.921,62	145.995,79
	Einzahlungen - Finanzierung - Mittelaufbringung		291.228,07	275.100,00	16.128,07	471.361,56	762.589,63
	Mittel aus Geldfluss aus der operativen Gebarung		161.228,07	145.100,00	16.128,07	77.643,05	238.871,12
	6/612000+829910	Zuführung aus der operativen Gebarung	161.228,07	145.100,00	16.128,07		161.228,07
	6/612000+829960	Istüberschuss von 2019				77.643,05	77.643,05
	Bedarfszuweisungen/KTZ		130.000,00	130.000,00	0,00	280.000,00	410.000,00
	6/612000+301000	Kapitaltransfers von Ländern, Landesfonds und Landeskammern	10.000,00	10.000,00		10.000,00	20.000,00
	6/612000+871000	BEIHILFE AUS BEDARFSZUWEISUNG	120.000,00	120.000,00		270.000,00	390.000,00
	Haushaltsrücklagen/Zahlungsmittelreserven		0,00	0,00	0,00	0,00	0,00
	Sonstige Kapitaltransfers und Subventionen		0,00	0,00	0,00	113.718,51	113.718,51
	6/612000+300000	Kapitaltransfers von Bund, KIP 2020				113.718,51	113.718,51
	Darlehen		0,00	0,00	0,00	0,00	0,00
	Finanzierungsleasing		0,00	0,00	0,00	0,00	0,00
	Veräußerung langfristiges Vermögen und sonstiges		0,00	0,00	0,00	0,00	0,00
Finanzierungsergebnis 1612000			-7.046,36	-7.000,00	-46,36	7.046,36	0,00
	offene Verbindlichkeiten		0,00				
	offene Forderungen		0,00				

Vorhaben	Vorhabensbezeichnung		RA 2022	VA 2022	RA - VA	RA Vorjahre	RA Gesamt
Konto	Bezeichnung						
1710000	GÜTERWEGE (2007 bis 2099)						
	Auszahlungen - Investitionen - Mittelverwendung		22.202,60	21.500,00	702,60	74.798,22	97.000,82
	Anschaffungs- oder Herstellungskosten		22.202,60	21.500,00	702,60	74.798,22	97.000,82
	5/710000-002000	INSTANDH.GÜTERWEGE	22.202,60	21.500,00	702,60	56.641,49	78.844,09
	5/710000-002100	GÜTERWEGE UNWETTERSCHÄDEN				18.156,73	18.156,73
	Einzahlungen - Finanzierung - Mittelaufbringung		22.202,60	21.500,00	702,60	74.798,22	97.000,82
	Mittel aus Geldfluss aus der operativen Gebarung		13.202,60	12.500,00	702,60	53.851,04	67.053,64
	6/710000+829910	Zuführung aus der operativen Gebarung	13.202,60	12.500,00	702,60	18.616,57	31.819,17
	6/710000+829960	Istüberschuss 2019				12.556,47	12.556,47
	2/840000+001000	VERKAUF VON GRUNDSTÜCKEN ohne beson				22.678,00	22.678,00
	Bedarfszuweisungen/KTZ		9.000,00	9.000,00	0,00	20.947,18	29.947,18
	6/710000+301000	Kapitaltransfers von Ländern (NÖABB)	4.500,00	4.500,00		11.947,18	16.447,18
	6/710000+871000	Kapitaltransfers aus Gemeinde-Bedarfszuweisungsmittel				4.500,00	4.500,00
	6/710000+871200	Kapitaltransfer aus Gemeinde-BZ, IVW 3	4.500,00	4.500,00		4.500,00	9.000,00
	Haushaltsrücklagen/Zahlungsmittelreserven		0,00	0,00	0,00	0,00	0,00
	Sonstige Kapitaltransfers und Subventionen		0,00	0,00	0,00	0,00	0,00
	Darlehen		0,00	0,00	0,00	0,00	0,00
	Finanzierungsleasing		0,00	0,00	0,00	0,00	0,00
	Veräußerung langfristiges Vermögen und sonstiges		0,00	0,00	0,00	0,00	0,00
Finanzierungsergebnis 1710000			0,00	0,00	0,00	0,00	0,00
	offene Verbindlichkeiten		0,00				
	offene Forderungen		0,00				

Vorhaben	Vorhabensbezeichnung		RA 2022	VA 2022	RA - VA	RA Vorjahre	RA Gesamt
Konto	Bezeichnung						
1820000	Neubau Bauhof (2022 bis 2025)						
	Geplante Gesamtkosten:	250.000,00					
	Auszahlungen - Investitionen - Mittelverwendung		82.878,42	168.000,00	-85.121,58	0,00	82.878,42
	Anschaffungs- oder Herstellungskosten		82.878,42	168.000,00	-85.121,58	0,00	82.878,42
	5/820000-010000	Gebäude und Bauten	82.878,42	168.000,00	-85.121,58		82.878,42
	Einzahlungen - Finanzierung - Mittelaufbringung		168.291,00	168.000,00	291,00	0,00	168.291,00
	Mittel aus Geldfluss aus der operativen Gebarung		168.291,00	168.000,00	291,00	0,00	168.291,00
	6/820000+001000	Verkauf von Grundstücken KG Burgschleinitz	168.291,00	168.000,00	291,00		168.291,00
	Bedarfszuweisungen/KTZ		0,00	0,00	0,00	0,00	0,00
	Haushaltsrücklagen/Zahlungsmittelreserven		0,00	0,00	0,00	0,00	0,00
	Sonstige Kapitaltransfers und Subventionen		0,00	0,00	0,00	0,00	0,00
	Darlehen		0,00	0,00	0,00	0,00	0,00
	Finanzierungsleasing		0,00	0,00	0,00	0,00	0,00
	Veräußerung langfristiges Vermögen und sonstiges		0,00	0,00	0,00	0,00	0,00
Finanzierungsergebnis 1820000			85.412,58	0,00	85.412,58	0,00	85.412,58
	offene Verbindlichkeiten		0,00				
	offene Forderungen		0,00				

Vorhaben	Vorhabensbezeichnung		RA 2022	VA 2022	RA - VA	RA Vorjahre	RA Gesamt
Konto	Bezeichnung						
1850000	WASSERVERSORGUNGSANLAGE (2007 bis 2099)						
	Auszahlungen - Investitionen - Mittelverwendung		0,00	64.800,00	-64.800,00	122.172,94	122.172,94
	Anschaffungs- oder Herstellungskosten		0,00	64.800,00	-64.800,00	122.172,94	122.172,94
	5/850000-004000	WVA		32.400,00	-32.400,00	38.811,36	38.811,36
	5/850000-010400	Photovoltaikanlage				4.356,67	4.356,67
	5/850000-070000	Aktivierungsfähige Rechte (immaterielle Vermögenswerte)		32.400,00	-32.400,00		
	5/850000-729910	Rückführung von Investiven an operativen Gebarung				3.484,03	3.484,03
	5/850000-729960	Sonstige Ausgabe - Ist-Fehlbetrag 2019				75.520,88	75.520,88
	Einzahlungen - Finanzierung - Mittelaufbringung		0,00	32.400,00	-32.400,00	145.376,47	145.376,47
	Mittel aus Geldfluss aus der operativen Gebarung		0,00	0,00	0,00	1.545,00	1.545,00
	6/850000+829910	Zuführung von Vorhaben 8502 an Vorhaben 850				1.545,00	1.545,00
	Bedarfszuweisungen/KTZ		0,00	0,00	0,00	5.501,00	5.501,00
	6/850000+301000	Kapitaltransfers von Ländern, Landesfonds und Landeskammern				501,00	501,00
	6/850000+871001	BZ für Photovoltaikanlage				5.000,00	5.000,00
	Haushaltsrücklagen/Zahlungsmittelreserven		0,00	0,00	0,00	0,00	0,00
	Sonstige Kapitaltransfers und Subventionen		0,00	0,00	0,00	5.718,44	5.718,44
	2/850000+307000	WVA Anschluss-/Ergänzungsgebühr				5.718,44	5.718,44
	Darlehen		0,00	32.400,00	-32.400,00	132.612,03	132.612,03
	293/6	WVA BA 13				4.612,03	4.612,03
	426/2	WVA - Ausgleich Fehlbetrag				75.000,00	75.000,00
	426/4	WVA BA 15, Siedlungserweiterungen 2020				53.000,00	53.000,00
	1/9	WVA LIS		32.400,00	-32.400,00		
	Finanzierungsleasing		0,00	0,00	0,00	0,00	0,00
	Veräußerung langfristiges Vermögen und sonstiges		0,00	0,00	0,00	0,00	0,00
Finanzierungsergebnis 1850000			0,00	-32.400,00	32.400,00	23.203,53	23.203,53
offene Verbindlichkeiten				0,00			
offene Forderungen				0,00			

Vorhaben	Vorhabensbezeichnung		RA 2022	VA 2022	RA - VA	RA Vorjahre	RA Gesamt
Konto	Bezeichnung						
1851000	ABWASSERBESEITIGUNG (2007 bis 2009)						
	Auszahlungen - Investitionen - Mittelverwendung		284.073,98	197.800,00	86.273,98	980.321,57	1.264.395,55
	Anschaffungs- oder Herstellungskosten		284.073,98	197.800,00	86.273,98	980.321,57	1.264.395,55
5/851000-004000	ABA BA 13, Anschluss Kläranlage Burgschleinitz		228.809,39	152.000,00	76.809,39	849.667,64	1.078.477,03
5/851000-004200	ABA ERWEITERUNG SIEDLUNGSGEBIETE		53.422,92	45.800,00	7.622,92	106.064,16	159.487,08
5/851000-010000	Gebäude und Bauten		175,00		175,00	128,99	303,99
5/851000-020000	ABA ZENTRALE STEUERUNG KLÄRANLAGE B					549,07	549,07
5/851000-070000	Aktivierungsfähige Rechte (immaterielle Vermögenswerte)		1.666,67		1.666,67		1.666,67
5/851000-729910	Rückführung von investiven operativen Gebarung					23.080,82	23.080,82
5/851000-729960	Sonstige Aufwendungen-IST-Fehlbetrag 2019					830,89	830,89
	Einzahlungen - Finanzierung - Mittelaufbringung		379.903,12	417.500,00	-37.596,88	782.693,23	1.162.596,35
	Mittel aus Geldfluss aus der operativen Gebarung		0,00	26.400,00	-26.400,00	0,00	0,00
6/851000+829910	Sonstige Erträge			26.400,00	-26.400,00		
	Bedarfszuweisungen/KTZ		0,00	11.200,00	-11.200,00	43.318,00	43.318,00
6/851000+301000	Kapitaltransfers von Ländern, Landesfonds und Landeskammern			11.200,00	-11.200,00	43.318,00	43.318,00
	Haushaltsrücklagen/Zahlungsmittelreserven		0,00	0,00	0,00	0,00	0,00
	Sonstige Kapitaltransfers und Subventionen		28.903,12	28.900,00	3,12	4.987,58	33.890,70
6/851000+300000	Kapitaltransfers von Bund, Bundesfonds und Bundeskammern		28.903,12	28.900,00	3,12		28.903,12
2/851000+307000	Anschlussgebühr ABA 1-4, 12, Burgschl., Zogels-, Amels-, Matzelsdorf					690,78	690,78
2/851000+307030	Anschluss-/Ergänzungsabgabe ABA 07/Reinrechtspölla					3.205,82	3.205,82
2/851000+307040	Anschluss-/Ergänzungsabgabe ABA 10 Sachsendorf-Buttendorf					1.090,98	1.090,98
	Darlehen		351.000,00	351.000,00	0,00	734.387,65	1.085.387,65
426/1	ABA BA 13, Anschluss Kläranlage					500.000,00	500.000,00
293/5	ABA BA 12					27.487,65	27.487,65
426/3	ABA BA 15, Siedlungserweiterungen 2020-2021					206.900,00	206.900,00
426/5	ABA BA 13 Restfinanzierung		351.000,00	351.000,00			351.000,00
	Finanzierungsleasing		0,00	0,00	0,00	0,00	0,00
	Veräußerung langfristiges Vermögen und sonstiges		0,00	0,00	0,00	0,00	0,00
Finanzierungsergebnis 1851000			95.829,14	219.700,00	-123.870,86	-197.628,34	-101.799,20
	offene Verbindlichkeiten		10.307,75				
	offene Forderungen		0,00				

Vorhaben	Vorhabensbezeichnung		RA 2022	VA 2022	RA - VA	RA Vorjahre	RA Gesamt
Konto	Bezeichnung						
1851002	ABA Leitungskataster (2021 bis 2025)						
Geplante Gesamtkosten:	120.000,00						
Auszahlungen - Investitionen - Mittelverwendung			26.396,08	120.000,00	-93.603,92	39.635,02	66.031,10
Anschaffungs- oder Herstellungskosten			26.396,08	120.000,00	-93.603,92	39.635,02	66.031,10
5/851002-070000	Leitungskataster		26.396,08	120.000,00	-93.603,92	39.635,02	66.031,10
Einzahlungen - Finanzierung - Mittelaufbringung			0,00	120.000,00	-120.000,00	39.635,02	39.635,02
Mittel aus Geldfluss aus der operativen Gebarung			0,00	0,00	0,00	39.635,02	39.635,02
6/851002+829910	Zuführung operative Geb. 851 an Vorhaben 851002					39.635,02	39.635,02
Bedarfszuweisungen/KTZ			0,00	0,00	0,00	0,00	0,00
Haushaltsrücklagen/Zahlungsmittelreserven			0,00	0,00	0,00	0,00	0,00
Sonstige Kapitaltransfers und Subventionen			0,00	0,00	0,00	0,00	0,00
Darlehen			0,00	120.000,00	-120.000,00	0,00	0,00
1/6	ABA BA 14 LIS			120.000,00	-120.000,00		
Finanzierungsleasing			0,00	0,00	0,00	0,00	0,00
Veräußerung langfristiges Vermögen und sonstiges			0,00	0,00	0,00	0,00	0,00
Finanzierungsergebnis 1851002			-26.396,08	0,00	-26.396,08	0,00	-26.396,08
offene Verbindlichkeiten			0,00				
offene Forderungen			0,00				

Vorhaben	Vorhabensbezeichnung		RA 2022	VA 2022	RA - VA	RA Vorjahre	RA Gesamt
Konto	Bezeichnung						
1894300	Gemeinschaftshaus Buttendorf (2019 bis 2099)						
	Auszahlungen - Investitionen - Mittelverwendung		85.832,75	75.000,00	10.832,75	2.311,01	88.143,76
	Anschaffungs- oder Herstellungskosten		85.832,75	75.000,00	10.832,75	2.311,01	88.143,76
	5/894300-001000	Unbebaute Grundstücke				2.311,01	2.311,01
	5/894300-010000	Gebäude und Bauten	85.832,75	75.000,00	10.832,75		85.832,75
	Einzahlungen - Finanzierung - Mittelaufbringung		83.525,43	72.700,00	10.825,43	4.618,33	88.143,76
	Mittel aus Geldfluss aus der operativen Gebarung		83.525,43	72.700,00	10.825,43	4.618,33	88.143,76
	6/894300+829910	Zuführung aus der operativen Gebarung	83.525,43	72.700,00	10.825,43		83.525,43
	6/894300+829960	Istüberschuss 2019				4.618,33	4.618,33
	Bedarfszuweisungen/KTZ		0,00	0,00	0,00	0,00	0,00
	Haushaltsrücklagen/Zahlungsmittelreserven		0,00	0,00	0,00	0,00	0,00
	Sonstige Kapitaltransfers und Subventionen		0,00	0,00	0,00	0,00	0,00
	Darlehen		0,00	0,00	0,00	0,00	0,00
	Finanzierungsleasing		0,00	0,00	0,00	0,00	0,00
	Veräußerung langfristiges Vermögen und sonstiges		0,00	0,00	0,00	0,00	0,00
Finanzierungsergebnis 1894300			-2.307,32	-2.300,00	-7,32	2.307,32	0,00
	offene Verbindlichkeiten		0,00				
	offene Forderungen		0,00				

Vorhaben	Vorhabensbezeichnung		RA 2022	VA 2022	RA - VA	RA Vorjahre	RA Gesamt
Konto	Bezeichnung						
2000000	Sonstige Investitionen bis 2022 (2020 bis 2022)						
	Auszahlungen - Investitionen - Mittelverwendung		51.354,56	46.900,00	4.454,56	52.874,21	104.228,77
	Anschaffungs- oder Herstellungskosten		51.354,56	46.900,00	4.454,56	52.874,21	104.228,77
1/010000-042000	BETRIEBSAUSST. EDV					19.221,00	19.221,00
1/031000-070000	Aktivierungsfähige Rechte (immaterielle Vermögenswerte)		14.958,00	12.000,00	2.958,00	10.312,04	25.270,04
1/163000-010000	Überdachung Löschteich Kühnring		5.182,51	5.200,00	-17,49		5.182,51
1/211000-042000	Amts-, Betriebs- und Geschäftsausstattung					1.134,00	1.134,00
1/240000-042000	ANSCHAFFUNGEN, MÖBEL BÜCHER EDV		744,99		744,99		744,99
1/640000-020000	Maschinen und maschinelle Anlagen		1.687,56	1.700,00	-12,44		1.687,56
1/814000-020000	Salzstreugerät		592,56		592,56	2.600,03	3.192,59
1/814000-040000	Fahrzeuge					6.200,00	6.200,00
1/815000-006000	Sonstige Grundstückseinrichtungen					5.905,76	5.905,76
1/820000-030000	Werkzeuge und sonstige Erzeugungsmittel		840,57		840,57		840,57
1/821000-020000	Rasentraktor		4.967,34	5.000,00	-32,66	5.250,00	10.217,34
1/821000-040000	Fahrzeuge (Anhänger)		12.800,00	12.800,00			12.800,00
1/840000-001000	GRUNDANKAUF bzw. GRUNDEINLÖSE		9.232,03	9.200,00	32,03		9.232,03
1/850000-042000	Betriebsausstattung		349,00		349,00		349,00
1/850000-050000	WVA SONDERANL. QUELLE,HAUSANSC			1.000,00	-1.000,00	1.138,52	1.138,52
1/850000-050100	AUSTAUSCH DER WASSERZÄHLER. SCHIEBE					1.112,86	1.112,86
	Einzahlungen - Finanzierung - Mittelaufbringung		0,00	1.000,00	-1.000,00	1.069,50	1.069,50
	Mittel aus Geldfluss aus der operativen Gebarung		0,00	1.000,00	-1.000,00	1.069,50	1.069,50
2/840000+001100	Verkauf von Grundstücken			1.000,00	-1.000,00	1.069,50	1.069,50
	Bedarfszuweisungen/KTZ		0,00	0,00	0,00	0,00	0,00
	Haushaltsrücklagen/Zahlungsmittelreserven		0,00	0,00	0,00	0,00	0,00
	Sonstige Kapitaltransfers und Subventionen		0,00	0,00	0,00	0,00	0,00
	Darlehen		0,00	0,00	0,00	0,00	0,00
	Finanzierungsleasing		0,00	0,00	0,00	0,00	0,00
	Veräußerung langfristiges Vermögen und sonstiges		0,00	0,00	0,00	0,00	0,00
Finanzierungsergebnis 2000000			-51.354,56	-45.900,00	-5.454,56	-51.804,71	-103.159,27
offene Verbindlichkeiten			0,00				
offene Forderungen			0,00				

Salden Finanzierungsergebnisse		RA 2022	VA 2022	RA - VA	RA Vorjahre	RA Gesamt
1163000	FEUERWEHREN (2007 bis 2022)					
	Auszahlungen - Investitionen - Mittelverwendung	32.038,13	9.200,00	22.838,13	254.568,74	286.606,87
	Einzahlungen - Finanzierung - Mittelherkunft	31.630,12	8.800,00	22.830,12	254.976,75	286.606,87
		-408,01	-400,00	-8,01	408,01	0,00
	offene Verbindlichkeiten	0,00				
	offene Forderungen	0,00				
1163001	Zubau Löschteich Reinprechtspölla (2018 bis 2022)					
	Auszahlungen - Investitionen - Mittelverwendung	13.820,64	15.200,00	-1.379,36	0,00	13.820,64
	Einzahlungen - Finanzierung - Mittelherkunft	15.215,79	15.200,00	15,79	0,00	15.215,79
		1.395,15	0,00	1.395,15	0,00	1.395,15
	offene Verbindlichkeiten	0,00				
	offene Forderungen	0,00				
1163002	FF-Auto Reinprechtspölla (2022 bis 2024)					
	Auszahlungen - Investitionen - Mittelverwendung	20.558,91	104.900,00	-84.341,09	0,00	20.558,91
	Einzahlungen - Finanzierung - Mittelherkunft	55.000,00	104.900,00	-49.900,00	0,00	55.000,00
		34.441,09	0,00	34.441,09	0,00	34.441,09
	offene Verbindlichkeiten	0,00				
	offene Forderungen	0,00				
1211000	VOLKSSCHULE (2007 bis 2022)					
	Auszahlungen - Investitionen - Mittelverwendung	10.566,35	7.800,00	2.766,35	40.486,71	51.053,06
	Einzahlungen - Finanzierung - Mittelherkunft	5.103,06	2.300,00	2.803,06	45.950,00	51.053,06
		-5.463,29	-5.500,00	36,71	5.463,29	0,00
	offene Verbindlichkeiten	0,00				
	offene Forderungen	0,00				
1361000	Buch Kulturgüter (2017 bis 2022)					
	Auszahlungen - Investitionen - Mittelverwendung	0,00	0,00	0,00	5.000,00	5.000,00
	Einzahlungen - Finanzierung - Mittelherkunft	0,00	0,00	0,00	5.000,00	5.000,00
		0,00	0,00	0,00	0,00	0,00
	offene Verbindlichkeiten	0,00				
	offene Forderungen	0,00				
1612000	STRASSENBAU (2007 bis 2099)					
	Auszahlungen - Investitionen - Mittelverwendung	298.274,43	282.100,00	16.174,43	464.315,20	762.589,63
	Einzahlungen - Finanzierung - Mittelherkunft	291.228,07	275.100,00	16.128,07	471.361,56	762.589,63
		-7.046,36	-7.000,00	-46,36	7.046,36	0,00
	offene Verbindlichkeiten	0,00				
	offene Forderungen	0,00				

Salden Finanzierungsergebnisse		RA 2022	VA 2022	RA - VA	RA Vorjahre	RA Gesamt
1710000	GÜTERWEGE (2007 bis 2099)					
	Auszahlungen - Investitionen - Mittelverwendung	22.202,60	21.500,00	702,60	74.798,22	97.000,82
	Einzahlungen - Finanzierung - Mittelherkunft	22.202,60	21.500,00	702,60	74.798,22	97.000,82
		0,00	0,00	0,00	0,00	0,00
	offene Verbindlichkeiten	0,00				
	offene Forderungen	0,00				
1820000	Neubau Bauhof (2022 bis 2025)					
	Auszahlungen - Investitionen - Mittelverwendung	82.878,42	168.000,00	-85.121,58	0,00	82.878,42
	Einzahlungen - Finanzierung - Mittelherkunft	168.291,00	168.000,00	291,00	0,00	168.291,00
		85.412,58	0,00	85.412,58	0,00	85.412,58
	offene Verbindlichkeiten	0,00				
	offene Forderungen	0,00				
1850000	WASSERVERSORGUNGSANLAGE (2007 bis 2099)					
	Auszahlungen - Investitionen - Mittelverwendung	0,00	64.800,00	-64.800,00	122.172,94	122.172,94
	Einzahlungen - Finanzierung - Mittelherkunft	0,00	32.400,00	-32.400,00	145.376,47	145.376,47
		0,00	-32.400,00	32.400,00	23.203,53	23.203,53
	offene Verbindlichkeiten	0,00				
	offene Forderungen	0,00				
1851000	ABWASSERBESEITIGUNG (2007 bis 2099)					
	Auszahlungen - Investitionen - Mittelverwendung	284.073,98	197.800,00	86.273,98	980.321,57	1.264.395,55
	Einzahlungen - Finanzierung - Mittelherkunft	379.903,12	417.500,00	-37.596,88	782.693,23	1.162.596,35
		95.829,14	219.700,00	-123.870,86	-197.628,34	-101.799,20
	offene Verbindlichkeiten	10.307,75				
	offene Forderungen	0,00				
1851002	ABA Leitungskataster (2021 bis 2025)					
	Auszahlungen - Investitionen - Mittelverwendung	26.396,08	120.000,00	-93.603,92	39.635,02	66.031,10
	Einzahlungen - Finanzierung - Mittelherkunft	0,00	120.000,00	-120.000,00	39.635,02	39.635,02
		-26.396,08	0,00	-26.396,08	0,00	-26.396,08
	offene Verbindlichkeiten	0,00				
	offene Forderungen	0,00				

Salden Finanzierungsergebnisse		RA 2022	VA 2022	RA - VA	RA Vorjahre	RA Gesamt
1894300	Gemeinschaftshaus Buttendorf (2019 bis 2099)					
	Auszahlungen - Investitionen - Mittelverwendung	85.832,75	75.000,00	10.832,75	2.311,01	88.143,76
	Einzahlungen - Finanzierung - Mittelherkunft	83.525,43	72.700,00	10.825,43	4.618,33	88.143,76
		-2.307,32	-2.300,00	-7,32	2.307,32	0,00
	offene Verbindlichkeiten	0,00				
	offene Forderungen	0,00				
Saldo Investive Einzelvorhaben		175.456,90	172.100,00	3.356,90	-159.199,83	16.257,07
	offene Verbindlichkeiten	10.307,75				
	offene Forderungen	0,00				
2000000	Sonstige Investitionen bis 2022 (2020 bis 2022)					
	Auszahlungen - Investitionen - Mittelverwendung	51.354,56	46.900,00	4.454,56	52.874,21	104.228,77
	Einzahlungen - Finanzierung - Mittelherkunft	0,00	1.000,00	-1.000,00	1.069,50	1.069,50
		-51.354,56	-45.900,00	-5.454,56	-51.804,71	-103.159,27
	offene Verbindlichkeiten	0,00				
	offene Forderungen	0,00				
Saldo Sonstige Investitionen		-51.354,56	-45.900,00	-5.454,56	-51.804,71	-103.159,27
	offene Verbindlichkeiten	0,00				
	offene Forderungen	0,00				
Saldo der gesamten Investitionstätigkeit		124.102,34	126.200,00	-2.097,66	-211.004,54	-86.902,20
	offene Verbindlichkeiten	10.307,75				
	offene Forderungen	0,00				

Nachweis Kundenforderungen

Konto	Bezeichnung	Saldo Brutto 31.12.2021	Saldo Brutto 31.12.2022	Netto	USt
	Nicht voranschlagswirksame Gebarung				
0/000000+361100	Bundesgebühren	61,20	173,10	173,10	0,00
	Summe Nicht voranschlagswirksame Gebarung	61,20	173,10	173,10	0,00
	015000 Pressestelle, Amtsblatt und Öffentlichkeitsarbeit				
2/015000+810000	EINNAHMEN AUS WERBEEINSCHALTUNGEN	2.082,00	1.009,80	841,50	168,30
	Summe 015000 Pressestelle, Amtsblatt und Öffentlichkeitsarbeit	2.082,00	1.009,80	841,50	168,30
	131000 Bau- und Feuerpolizei				
1/131000-728002	Sonstige Entgelte - Kosten Grundbuchsauszug	0,00	10,00	10,00	0,00
2/131000+816000	Ersatz SV-Gebühr, Grundbuchsauszüge	324,42	1.107,29	1.107,29	0,00
	Summe 131000 Bau- und Feuerpolizei	324,42	1.117,29	1.117,29	0,00
	133000 Veterinärpolizei				
2/133000+808000	ERLÖS HUNDEMARKEN RINDERMARKEN	0,80	1,20	1,20	0,00
	Summe 133000 Veterinärpolizei	0,80	1,20	1,20	0,00
	211000 Volksschulen				
2/211000+810300	Kinderbetreuung am Nachmittag	1.956,64	1.774,48	1.774,48	0,00
2/211000+810500	VS Essensgeld	1.203,83	1.129,58	1.129,58	0,00
	Summe 211000 Volksschulen	3.160,47	2.904,06	2.904,06	0,00
	240000 Kindergärten				
2/240000+810100	KDG.ELTERNBEITRAG alle Gruppen	676,45	1.178,16	1.041,99	136,17
2/240000+810300	KINDERBETREUUNG AM NACHM. KDG	420,00	610,00	539,85	70,15
2/240000+810500	KDG ESSENSGELD	218,74	262,29	232,13	30,16
2/240000+828000	ERSÄTZE BEFÖRD KINDERGARTEN KI	197,27	362,27	329,37	32,90
	Summe 240000 Kindergärten	1.512,46	2.412,72	2.143,34	269,38
	265000 Tennisplätze und -hallen				
2/265000+811000	MIETE TENNISPLÄTZE	1.165,80	1.165,80	1.032,00	133,80
	Summe 265000 Tennisplätze und -hallen	1.165,80	1.165,80	1.032,00	133,80
	817000 Friedhöfe (einschließlich Einsegnungshallen und Krematorien)				
2/817000+852000	GRABSTELLENGEBÜHR	75,00	0,00	0,00	0,00
	Summe 817000 Friedhöfe (einschließlich Einsegnungshallen und Krematorien)	75,00	0,00	0,00	0,00

Konto	Bezeichnung	Saldo Brutto 31.12.2021	Saldo Brutto 31.12.2022	Netto	USt
840000	Grundbesitz				
2/840000+811000	ERLÖSE AUS VERPACHTUNGEN	641,00	365,20	365,20	0,00
	Summe 840000 Grundbesitz	641,00	365,20	365,20	0,00
850000	Betriebe der Wasserversorgung				
2/850000+300000	KPC Barwert Wasser	72.727,42	67.175,33	67.175,33	0,00
2/850000+307001	WVA Anschluss/Ergänzungsgebühr	13.162,38	12.412,38	11.284,07	1.128,31
2/850000+852100	WASSERBEREITSTELLUNGSGEBÜHR	2.501,83	2.649,13	2.408,47	240,66
2/850000+852200	WASSERBEZUGSGEBÜHR	6.588,20	13.271,13	12.052,82	1.218,31
	Summe 850000 Betriebe der Wasserversorgung	94.979,83	95.507,97	92.920,69	2.587,28
851000	Betriebe der Abwasserbeseitigung				
2/851000+300000	KPC Barwert Kanal	1.271.321,07	1.175.136,41	1.175.136,41	0,00
2/851000+307001	Anschlussgebühr ABA 1-4, 12, Burgschl., Zogels-, Amels-, Matzelsdorf	4.520,31	4.070,31	3.700,36	369,95
2/851000+852100	ABA 1-4 KANALBENÜTZUNGSG. Burgschleinitz, Zogelsdorf	4.337,62	5.429,35	4.935,74	493,61
2/851000+852110	ABA 5+7 KANALBENÜTZUNGSGEBÜHREN Kühnring, Rpsölla, Hdorf	9.724,70	6.521,64	5.928,72	592,92
2/851000+852120	ABA 10 KANALBENÜTZUNGSGEBÜHR Buttendorf, Sachsendorf	342,73	417,77	379,79	37,98
2/851000+852130	KANALBENÜTZUNGSGEBÜHR ABA 12 Matzelsdorf, Amelsdorf	187,58	249,71	227,01	22,70
	Summe 851000 Betriebe der Abwasserbeseitigung	1.290.434,01	1.191.825,19	1.190.308,03	1.517,16
894000	KUM Burgschleinitz				
2/894000+811000	KUM Mieteinnahmen 20%	0,00	180,00	150,00	30,00
	Summe 894000 KUM Burgschleinitz	0,00	180,00	150,00	30,00
894100	SVZ Kühnring				
2/894100+811000	SVZ KÜHRING MIETE + BETRIEBSKOSTENE	5.520,00	5.520,00	4.600,00	920,00
	Summe 894100 SVZ Kühnring	5.520,00	5.520,00	4.600,00	920,00
920000	Ausschließliche Gemeindeabgaben				
1/920000-768000	Sonstige Transfers an private Haushalte	-5,00	-5,00	-5,00	0,00
2/920000+830000	GRUNDSTEUER A	138,88	573,72	573,72	0,00
2/920000+831000	GRUNDSTEUER B	2.207,77	2.072,59	2.072,59	0,00
2/920000+833100	KOMMUNALSTEUER	10.868,86	11.437,16	11.437,16	0,00
2/920000+838000	HUNDEABGABE	1.025,20	1.304,91	1.304,91	0,00
2/920000+849000	NEBENANSP.,MAHNGBE.,SÄUMNISZU.	353,37	243,17	243,17	0,00
2/920000+850000	AUFSCHLIEßUNGSKOSTEN	17.975,62	52.639,24	52.639,24	0,00
2/920000+856000	VERWALTUNGSABGABE	123,40	812,60	812,60	0,00

Rechnungsabschluss 2022

Marktgemeinde Burgschleinitz - Kühnring

Nachweis Kundenforderungen

Konto	Bezeichnung	Saldo Brutto	Saldo Brutto	Netto	USt
		31.12.2021	31.12.2022		
2/920000+857000	KOMMISSIONSGEBÜHREN	27,60	27,60	27,60	0,00
	Summe 920000 Ausschließliche Gemeindeabgaben	32.715,70	69.105,99	69.105,99	0,00
	Gesamt	Brutto	Brutto	Netto	USt
		31.12.2021	31.12.2022		
		1.432.672,69	1.371.288,32	1.365.662,40	5.625,92

Forderungen

Konto	Bezeichnung	Saldo lt. Konto	Saldo lt. Konto	Offen	Differenz
		31.12.2021	31.12.2022		
230000	Kurzfristige Forderungen aus Lieferungen und Leistungen	14.463,15	14.844,17	14.844,17	0,00
231000	Langfristige Forderungen aus Lieferungen und Leistungen	0,00	0,00	0,00	0,00
233000	Forderungen aus Abgaben	74.161,05	114.132,41	114.132,41	0,00
284000	Sonstige langfristige Forderungen	1.344.048,49	1.242.311,74	1.242.311,74	0,00
Summe		1.432.672,69	1.371.288,32	1.371.288,32	0,00

Nachweis Lieferantenverbindlichkeiten

Rechnungsabschluss 2022

Marktgemeinde Burgschleinitz - Kühnring

Nachweis Lieferantenverbindlichkeiten

Konto	Bezeichnung	Saldo Brutto 31.12.2021	Saldo Brutto 31.12.2022	Netto	USt
031000	Amt für Raumordnung und Raumplanung				
1/031000-070000	Aktivierungsfähige Rechte (immaterielle Vermögenswerte)	3.600,00	0,00	0,00	0,00
	Summe 031000 Amt für Raumordnung und Raumplanung	3.600,00	0,00	0,00	0,00
163000	Freiwillige Feuerwehren				
5/163000-010300	FF Haus Zogelsdorf Neubau	-256,82	0,00	0,00	0,00
	Summe 163000 Freiwillige Feuerwehren	-256,82	0,00	0,00	0,00
851000	Betriebe der Abwasserbeseitigung				
5/851000-004000	ABA BA 13, Anschluss Kläranlage Burgschleinitz	91.751,02	0,00	0,00	0,00
5/851000-004200	ABA ERWEITERUNG SIEDLUNGSGEBIETE	0,00	12.369,30	10.307,75	2.061,55
	Summe 851000 Betriebe der Abwasserbeseitigung	91.751,02	12.369,30	10.307,75	2.061,55
	Gesamt	Brutto 31.12.2021	Brutto 31.12.2022	Netto	USt
		95.094,20	12.369,30	10.307,75	2.061,55

Verbindlichkeiten

Konto	Bezeichnung	Saldo lt. Konto 31.12.2021	Saldo lt. Konto 31.12.2022	Offen	Differenz
331000	Kurzfristige Verbindlichkeiten aus Lieferungen und Leistungen	95.094,20	12.369,30	12.369,30	0,00
332000	Langfristige Verbindlichkeiten aus Lieferungen und Leistungen	0,00	0,00	0,00	0,00
333000	Kurzfristige Verbindlichkeiten aus Abgaben	0,00	0,00	0,00	0,00
Summe		95.094,20	12.369,30	12.369,30	0,00

Nettovermögensveränderungsrechnung (Anlage 1d)

Nettovermögensveränderungsrechnung	Saldo der Eröffnungsbilanz	Kumuliertes Nettoergebnis	Haushalts-rücklagen	Neubewertungs-rücklagen	Fremdwährungs-umrechnungs-rücklagen	Summe Nettovermögen
Nettovermögen zum 31.12.2021	11.067.597,91	66.814,13	10.047.263,17	0,00	0,00	21.181.675,21
1. Änderungen der Ansatz- und Bewertungsmethoden	0,00	0,00	XXXXXXXXXXXXXXXX	0,00	0,00	0,00
2. Nacherfassung von Vermögenswerten	0,00	0,00	0,00	0,00	0,00	0,00
3. Änderung der erstmaligen Eröffnungsbilanz (gem. § 38 Abs. 8)	0,00	0,00	0,00	0,00	0,00	0,00
Angepasstes Nettovermögen zum 31.12.2021	11.067.597,91	66.814,13	10.047.263,17	0,00	0,00	21.181.675,21
4. Veränderung aus der Bewertung von zur Veräußerung verfügbarer Finanzinstrumente	XXXXXXXXXXXXXXXX	XXXXXXXXXXXXXXXX	XXXXXXXXXXXXXXXX	0,00	XXXXXXXXXXXXXXXX	0,00
5. Veränderung aus der Bewertung von Beteiligungen	XXXXXXXXXXXXXXXX	XXXXXXXXXXXXXXXX	XXXXXXXXXXXXXXXX	0,00	XXXXXXXXXXXXXXXX	0,00
6. Veränderung aus der Umrechnung von Vermögen und Fremdmittel in fremder Währung	XXXXXXXXXXXXXXXX	XXXXXXXXXXXXXXXX	XXXXXXXXXXXXXXXX	XXXXXXXXXXXXXXXX	0,00	0,00
Summe Nettoveränderung, die nicht in die Ergebnisrechnung eingegangen ist						
7. Nettoergebnis des Finanzjahres (SA0)	XXXXXXXXXXXXXXXX	12.667,48	XXXXXXXXXXXXXXXX	XXXXXXXXXXXXXXXX	XXXXXXXXXXXXXXXX	12.667,48
8. Zuweisung und Entnahmen von Haushaltsrücklagen (SU23)	XXXXXXXXXXXXXXXX	15.133,36	-15.133,36	XXXXXXXXXXXXXXXX	XXXXXXXXXXXXXXXX	0,00
Nettovermögen zum 31.12.2022	11.067.597,91	94.614,97	10.032.129,81	0,00	0,00	21.194.342,69

Nachweis über Transferzahlungen (Anlage 6a)

Haushaltskonto	Bezeichnung Ansatz	Bezeichnung Post	Summe Einzahlungen	Summe Auszahlungen
Transferzahlungen von/an Bund, Bundesfonds, Bundeskammern				
Gesamtsumme Transferzahlungen von/an Bund, Bundesfonds, Bundeskammern			1.461.235,98	0,00
Summe Kapitaltransfers			0,00	0,00
Summe Laufende Transfers			1.461.235,98	0,00
2/925000+859400	Ertragsanteile an gemeinschaftliche n Bundesabgaben	ERTRAGSANTEILE N. ABGEST.BEV.	1.370.217,98	
2/941000+860000	Sonstige Finanzausweisungen nach dem FAG	LFD TRANSFERZAHLUNGEN DES BUNDES §2	91.018,00	
Transferzahlungen von/an Länder, Landesfonds, Landesammern				
Gesamtsumme Transferzahlungen von/an Länder, Landesfonds, Landesammern			218.314,68	597.406,91
Summe Kapitaltransfers			0,00	0,00
Summe Laufende Transfers			218.314,68	597.406,91
2/024000+816000	Wahlamt	Kostensätze IVW 2	1.410,14	
2/940000+861000	Bedarfszuweisungen	BEDARFSZUWEISUNG I zum Finanzkraftausgleich	92.404,54	
6/612000+871000	Gemeindestraßen	BEIHILFE AUS BEDARFSZUWEISUNG	120.000,00	
6/710000+871200	Land- und Forstwirtschaftlicher Weg ebau	Kapitaltransfer aus Gemeinde-BZ, IVW 3	4.500,00	
1/419000-751000	Sonstige Einrichtungen und Maßnahme n	SOZIALHILFEUML.+WOHNSITZG.BEIT		2.139,13
1/419000-751100	Sonstige Einrichtungen und Maßnahme n	SOZIALHILFEUMLAGE n. FINANZKR.		191.179,97
1/439000-751000	Sonstige Einrichtungen und Maßnahme n	Kinder- und Jugendhilfe-Umlage		36.478,57
1/510000-751000	Medizinische Bereichsversorgung	BEITRAG AN PENSIONSVERBAND BH		4.661,92
1/562000-752000	Sprengelbeiträge	NÖKAS SPRENGELBEITRAG		362.947,32
Transferzahlungen von/an Gemeinden, Gemeindeverbände, Gemeindefonds				
Gesamtsumme Transferzahlungen von/an Gemeinden, Gemeindeverbände, Gemeindefonds			0,00	226.348,91
Summe Kapitaltransfers			0,00	0,00
Summe Laufende Transfers			0,00	226.348,91
1/022000-752000	Standesamt	BEITRAG AN STANDESAMT STAATSBÜRGERS		19.485,64
1/212000-752000	Mittelschulen	MITTELSCHULUMLAGE		77.260,73
1/214000-752000	Polytechnische Schulen	POLYTECHNISCHE SCHULE UMLAGE		9.295,85
1/320000-752000	Ausbildung in Musik und darstellend er Kunst	MUSIKSCHUL-UMLAGE		32.019,95
1/631000-752000	Konkurrenzgewässer	BEITRÄGE AN WASSERVERBÄNDE		432,00
1/851000-752000	Betriebe der Abwasserbeseitigung	BEITRAG GAV EGGENBURG-RÖSCHITZ		33.261,79
1/851000-752001	Betriebe der Abwasserbeseitigung	Transfers an Gemeinde Sitzendorf		52.267,57
1/851000-752002	Betriebe der Abwasserbeseitigung	Transfers an Gemeinden(Maissau)		2.325,38

Haushaltskonto	Bezeichnung Ansatz	Bezeichnung Post	Summe Einzahlungen	Summe Auszahlungen
Transferzahlungen von/an Sozialversicherungsträger				
	Gesamtsumme Transferzahlungen von/an Sozialversicherungsträger		0,00	0,00
	Summe Kapitaltransfers		0,00	0,00
	Summe Laufende Transfers		0,00	0,00
Transferzahlungen von/an sonst. Träger des öffentlichen Rechts				
	Gesamtsumme Transferzahlungen von/an sonst. Träger des öffentlichen Rechts		0,00	0,00
	Summe Kapitaltransfers		0,00	0,00
	Summe Laufende Transfers		0,00	0,00
Gesamtsumme			1.679.550,66	823.755,82

Nachweis über Haushaltsrücklagen und
Zahlungsmittelreserven (Anlage 6b)

Haushaltsrücklagen		Rücklagenstand			Rücklagenstand	Zahlungsmittelreserven		
Nr.	Verwendungszweck	31.12.2021	Zuführungen	Entnahmen	31.12.2022	31.12.2021	31.12.2022	Konto-/Sparbuchnummer
8/9990934/00001	Zweckgebundene Rücklage Abfertigung Gemeindebedienstete, Raiba Eggenburg, 2555	59.554,91	25,42		59.580,33	59.554,91	59.580,33	ZW 8 294000
8/9990934/00002	Rücklage Vorhaben Altstoffsammelzentrum	15.215,79		15.215,79	0,00	15.215,79	0,00	ZW 9 294100
Zweckgebundene Haushaltsrücklagen		74.770,70	25,42	15.215,79	59.580,33	74.770,70	59.580,33	
8/9990935/00001	Allgemeine Rücklage	200.492,47	57,01		200.549,48	200.492,47	200.549,48	ZW 10 295000
8/9990935/00003	Rücklage aus 50 % des Eröffnungsbilanzsaldos	9.772.000,00			9.772.000,00			
Allgemeine Haushaltsrücklagen		9.972.492,47	57,01	0,00	9.972.549,48	200.492,47	200.549,48	
Gesamtsummen		10.047.263,17	82,43	15.215,79	10.032.129,81	275.263,17	260.129,81	

Einzelnachweis über Finanzschulden und Schuldendienst
(Anlage 6c)

Kontonummer Darlehensnr.	Ansatz	Darlehensgeber/Staat Aktenzahl	Verwendungszweck Genehmigungsdatum/-vermerk	Beschluss- Datum	Zinssatz	Währung	Laufzeit
1. Darlehen für Investitionszwecke							
1.1. ... von Trägern des öffentlichen Rechts							
1.1.1. ... von Bund, Bundesfonds, Bundeskammern							
1.1.2. ... von Ländern, Landesfonds, Landeskammern							
61 31999994	851000	WWF 87710 Hypo Alpen Adri/AT	ABA/02 884118018 /ABA/02		2,000%	EUR	01.01.1989 - normal verzir 31.12.2030
62 30999984	851000	WWF ABA BA 03 89118 ÖKK/AT	ABA BA 03 107934 /ABA		2,000%	EUR	01.01.1991 - normal verzir 31.12.2031
293 1	850000	NÖ Wasserwirtschaftsfonds/AT	WVA/07 602502988 05.08.2003		1,000%	EUR	01.01.2003 - normal verzir 31.12.2031
293 2	851000	NÖ Wasserwirtschaftsfonds/AT	ABA/08 Tilg.ab 2029 /ABA/08		1,000%	EUR	01.01.2004 - normal verzir 31.12.2034
293 3	851000	NÖ Wasserwirtschaftsfonds/AT	ABA/09 Kapitalis.Zins. /ABA/09		1,000%	EUR	01.01.2006 - normal verzir 31.12.2036
293 4	851000	NÖ Wasserwirtschaftsfonds/AT	ABA/11 Siedl.Kühnring /ABA		1,000%	EUR	01.01.2010 - normal verzir 31.12.2040
293 5	851000	NÖ Wasserwirtschaftsfonds/AT	ABA BA 12		1,000%	EUR	01.01.2040 - normal verzir 31.12.2045
293 6	850000	NÖ Wasserwirtschaftsfonds/AT	WVA BA 13		1,000%	EUR	01.01.2015 - normal verzir 31.12.2040
293 7	851000	NÖ Wasserwirtschaftsfonds/AT	ABA/10 602516970 /ABA/10 Zinsen kapital.		1,000%	EUR	01.01.2009 - normal verzir 31.12.2039
1.1.3. ... von Gemeinden, Gemeindeverbänden, Gemeindefonds							
1.1.4. ... von Sozialversicherungsträgern							
1.1.5. ... von sonstigen Trägern des öffentlichen Rechts							
1.2. ... von Beteiligungen der Gebietskörperschaft (ohne Finanzunternehmungen)							
1.3. ... von Unternehmen (ohne Beteiligungen und ohne Finanzunternehmungen)							

Kontonummer Darlehensnr.	Darlehenshöhe Gesamt	Buchwert 31.12.2021	Zugang	Tilgung	Zinsen	Summe Schuldendienst	Schuldendienst- ersätze	Buchwert 31.12.2022	Kursgewinn/ -verlust	Buchwert inkl. KG/KV	Netto Schuldendienst
61 31999994	44.404,00	10.994,56		1.199,07	213,93	1.413,00		9.795,49		9.795,49	1.413,00
62 30999984	370.631,00	175.343,21		16.006,65	3.427,23	19.433,88		159.336,56		159.336,56	19.433,88
293 1	24.634,00	25.326,29						25.326,29		25.326,29	
293 2	40.020,00	20.144,43						20.144,43		20.144,43	
293 3	20.536,00	24.832,72						24.832,72		24.832,72	
293 4	15.725,00	14.467,42						14.467,42		14.467,42	
293 5	86.790,00	112.290,59						112.290,59		112.290,59	
293 6	12.250,00	17.302,22						17.302,22		17.302,22	
293 7	27.325,00	37.619,26						37.619,26		37.619,26	

Kontonummer Darlehensnr.	Ansatz	Darlehensgeber/Staat Aktenzahl	Verwendungszweck Genehmigungsdatum/-vermerk	Beschluss- Datum	Zinssatz	Währung	Laufzeit
						Zinsindikator	
1.4. ... von Finanzunternehmen							
1.4.1. ... von Finanzunternehmen im Inland							
186 11	851000	Raiffeisenbank Eggenburg/AT	11/18 - ABA KÜHNRING BA/05 m.ÖKK 07.05.1998	Betriebe der Abwasserbeseitigung	1,137%	EUR	01.01.1998 - normal verzir 31.12.2026
186 22	851000	Raiffeisenbank Eggenburg/AT	22/18 - ABA 09 + SIEDLUNGSERW. /2004	Betriebe der Abwasserbeseitigung	1,139%	EUR	01.01.2004 - normal verzir 31.12.2029
186 23	894000	Raiffeisenbank Eggenburg/AT	23/18 - KUM Burgschleinitz /Land NÖ 2006	KUM Burgschleinitz	1,149%	EUR	01.01.2005 - normal verzir 31.12.2020
186 26	894200	Raiffeisenbank Eggenburg/AT	26/18 - DZ RPÖLLA FSA 2007-9	DZ Reinprechtspölla	1,077%	EUR	01.01.2008 - normal verzir 31.12.2023
186 27	240000	Raiffeisenbank Eggenburg/AT	27/18 - KDG 3.GRUPPE F1-10663 /Einnahmen o.H	Kindergärten	1,149%	EUR	01.01.2008 - normal verzir 31.12.2024
186 29	163000	Raiffeisenbank Eggenburg/AT	29/18 - Feuerwehrhaus FSA Hdf. /Grundsteuer	Freiwillige Feuerwehren	1,149%	EUR	01.01.2009 - normal verzir 31.12.2025
186 32	850000	Raiffeisenbank Eggenburg/AT	32/18 - WVA Siedlungserw. 2010 /2010	Betriebe der Wasserversorgung	1,149%	EUR	01.01.2010 - normal verzir 31.12.2035
186 35	851000	Raiffeisenbank Eggenburg/AT	35/18 - ABA/11 2010 /Gebühren	Betriebe der Abwasserbeseitigung	1,139%	EUR	01.01.2010 - normal verzir 31.12.2035
186 36	894000	Raiffeisenbank Eggenburg/AT	36/18 - KUM Einrichtung /KUM	KUM Burgschleinitz	1,149%	EUR	01.01.2010 - normal verzir 31.12.2025
186 37	851000	Raiffeisenbank Eggenburg/AT	37/18 - ABA/10 Rest Begleitarb.	Betriebe der Abwasserbeseitigung	1,149%	EUR	01.01.2011 - normal verzir 31.12.2036
186 41	612000	Raiffeisenbank Eggenburg/AT	41/18 - Straßenbau /LAnd NÖ	Gemeindestraßen	1,279%	EUR	01.01.2012 - normal verzir 31.12.2022
186 43	850000	Raiffeisenbank Eggenburg/AT	43/18 - WVA 12	Betriebe der Wasserversorgung	1,100%	EUR	01.01.2014 - normal verzir 31.12.2039
186 44	850000	Raiffeisenbank Eggenburg/AT	44/18 - WVA Anschluss EVN	Betriebe der Wasserversorgung	0,000%	EUR	01.01.2015 - normal verzir 31.12.2040
186 46	850000	Raiffeisenbank Eggenburg/AT	WVA BA 12, Raiba 46/18	16.12.2016 WVA BA 12	0,000%	EUR	01.01.2017 - 31.12.2042

Kontonummer Darlehensnr.	Darlehenshöhe Gesamt	Buchwert 31.12.2021	Zugang	Tilgung	Zinsen	Summe Schuldendienst	Schuldendienst- ersätze	Buchwert 31.12.2022	Kursgewinn/ -verlust	Buchwert inkl. KG/KV	Netto Schuldendienst
186 11	959.281,00	221.692,00		52.259,00	1.850,79	54.109,79		169.433,00		169.433,00	54.109,79
186 22	290.000,00	111.008,00		12.810,00	950,29	13.760,29		98.198,00		98.198,00	13.760,29
186 23	250.000,00	24.982,00		16.668,00	182,29	16.850,29	8,63	8.314,00		8.314,00	16.841,66
186 26	80.000,00	7.991,00		5.334,00	76,10	5.410,10	5,60	2.657,00		2.657,00	5.404,50
186 27	300.000,00	60.000,00		20.000,00	438,68	20.438,68	15,85	40.000,00		40.000,00	20.422,83
186 29	50.000,00	13.326,00		3.334,00	119,87	3.453,87	12,90	9.992,00		9.992,00	3.440,97
186 32	190.000,00	106.400,00		7.600,00	809,93	8.409,93		98.800,00		98.800,00	8.409,93
186 35	85.000,00	47.600,00		3.400,00	440,61	3.840,61		44.200,00		44.200,00	3.840,61
186 36	70.000,00	18.674,00		4.666,00	157,49	4.823,49		14.008,00		14.008,00	4.823,49
186 37	215.000,00	124.700,00		8.600,00	945,31	9.545,31		116.100,00		116.100,00	9.545,31
186 41	81.000,00	4.050,00		4.050,00	30,91	4.080,91	17,82				4.063,09
186 43	160.000,00	115.200,00		6.400,00	912,26	7.312,26		108.800,00		108.800,00	7.312,26
186 44	240.000,00	182.400,00		9.600,00	1.250,18	10.850,18		172.800,00		172.800,00	10.850,18
186 46	60.000,00	50.400,00		2.400,00	419,60	2.819,60		48.000,00		48.000,00	2.819,60

Kontonummer Darlehensnr.	Ansatz	Darlehensgeber/Staat Aktenzahl	Verwendungszweck Genehmigungsdatum/-vermerk	Beschluss- Datum	Zinssatz	Währung	Laufzeit
426 1	851000	Sparkasse Horn-Ravelsbach-Kirchberg Aktiengesellschaft	ABA BA 13, Anschluss Kläranlage, 1. Teil /ABA	01.07.2020	0,410%	EUR	01.10.2020 - 01.12.2050
426 2	850000	Sparkasse Horn-Ravelsbach-Kirchberg Aktiengesellschaft	WVA - Ausgleich Fehlbetrag, Nr. 07261-002138	01.07.2020	0,410%	EUR	28.10.2020 - 01.06.2050
426 3	851000	Sparkasse Horn-Ravelsbach-Kirchberg Aktiengesellschaft	ABA BA 15, Siedlungserweiterungen 2020-2021, Nr. 07261-002146	01.07.2020	0,410%	EUR	01.07.2020 - 31.12.2050
426 4	850000	Sparkasse Horn-Ravelsbach-Kirchberg Aktiengesellschaft	WVA BA 15, Siedlungserweiterungen 2020, Nr. 07261- 002153	01.07.2020	0,410%	EUR	01.07.2020 - 01.06.2050
426 5	851000	Sparkasse Horn-Ravelsbach-Kirchberg Aktiengesellschaft	ABA BA 13 Restfinanzierung, Nr. 07261-002534	01.07.2020	0,000%	EUR	01.11.2021 - 31.12.2046
518 1	851000	Erste Bank Eggenburg/AT	Umschuldung - ABA BA 07-844-920-408/00	01.07.2020	0,240%	EUR	01.11.2021 - 31.12.2029
518 2	851000	Erste Bank Eggenburg/AT	Umschuldung - ABA BA 10-844-920-118/00	01.07.2020	0,240%	EUR	01.11.2021 - 30.06.2035
518 3	851000	Erste Bank Eggenburg/AT	Umschuldung - ABA BA 12-844-920-288/00	01.07.2020	0,240%	EUR	01.11.2021 - 31.12.2040

1.4.2. ... von Finanzunternehmen im Ausland

1.5. ... von Sonstigen

Zwischensumme**2. Finanzschulden für den laufenden Aufwand**

2.1. ... von Trägern des öffentlichen Rechts

2.1.1. ... von Bund, Bundesfonds, Bundeskammern

2.1.2. ... von Ländern, Landesfonds, Landeskammern

2.1.3. ... von Gemeinden, Gemeindeverbänden, Gemeindefonds

2.1.4. ... von Sozialversicherungsträgern

2.1.5. ... von sonstigen Trägern des öffentlichen Rechts

Kontonummer Darlehensnr.	Darlehenshöhe Gesamt	Buchwert 31.12.2021	Zugang	Tilgung	Zinsen	Summe Schuldendienst	Schuldendienst- ersätze	Buchwert 31.12.2022	Kursgewinn/ -verlust	Buchwert inkl. KG/KV	Netto Schuldendienst
426 1	500.000,00	483.333,32		16.666,68	1.991,82	18.658,50		466.666,64		466.666,64	18.658,50
426 2	75.000,00	71.250,00		2.500,00	293,58	2.793,58		68.750,00		68.750,00	2.793,58
426 3	206.900,00	200.003,32		6.896,68	824,21	7.720,89		193.106,64		193.106,64	7.720,89
426 4	53.000,00	50.349,98		1.766,68	207,46	1.974,14		48.583,30		48.583,30	1.974,14
426 5	351.000,00		351.000,00	14.040,00	480,83	14.520,83		336.960,00		336.960,00	14.520,83
518 1	493.000,00	493.000,00		69.989,44	1.071,46	71.060,90		423.010,56		423.010,56	71.060,90
518 2	392.000,00	392.000,00		28.661,00	868,40	29.529,40		363.339,00		363.339,00	29.529,40
518 3	851.000,00	851.000,00		46.307,56	2.042,54	48.350,10		804.692,44		804.692,44	48.350,10
		4.067.680,32	351.000,00	361.154,76	20.005,77	381.160,53	60,80	4.057.525,56	0,00	4.057.525,56	381.099,73

Kontonummer Darlehensnr.	Ansatz	Darlehensgeber/Staat Aktenzahl	Verwendungszweck Genehmigungsdatum/-vermerk	Beschluss- Datum	Zinssatz Zinsindikator	Währung	Laufzeit
2.2.			... von Beteiligungen der Gebietskörperschaft (ohne Finanzunternehmungen)				
2.3.			... von Unternehmen (ohne Beteiligungen und ohne Finanzunternehmungen)				
2.4.			... von Finanzunternehmen				
2.4.1.			... von Finanzunternehmen im Inland				
2.4.2.			... von Finanzunternehmen im Ausland				
2.5.			... von Sonstigen				

Zwischensumme**SUMME (1 und 2)**

Davon ohne A85-89

Davon A85-89

Kontonummer Darlehensnr.	Darlehenshöhe Gesamt	Buchwert 31.12.2021	Zugang	Tilgung	Zinsen	Summe Schuldendienst	Schuldendienst- ersätze	Buchwert 31.12.2022	Kursgewinn/ -verlust	Buchwert inkl. KG/KV	Netto Schuldendienst
		0,00	0,00	0,00	0,00	0,00	0,00	0,00	0,00	0,00	0,00
		4.067.680,32	351.000,00	361.154,76	20.005,77	381.160,53	60,80	4.057.525,56	0,00	4.057.525,56	381.099,73
		77.376,00	0,00	27.384,00	589,46	27.973,46	46,57	49.992,00	0,00	49.992,00	27.926,89
		3.990.304,32	351.000,00	333.770,76	19.416,31	353.187,07	14,23	4.007.533,56	0,00	4.007.533,56	353.172,84

Nachweis über hausinterne Vergütungen (Anlage 6f)

Gruppenebene		Erträge	Aufwendungen
0	Vertretungskörper und allgemeine Verwaltung	0,00	0,00
1	Öffentliche Ordnung und Sicherheit	0,00	0,00
2	Unterricht, Erziehung, Sport und Wissenschaft	0,00	0,00
3	Kunst, Kultur und Kultus	0,00	0,00
4	Soziale Wohlfahrt und Wohnbauförderung	0,00	0,00
5	Gesundheit	0,00	0,00
6	Straßen- und Wasserbau, Verkehr	0,00	0,00
7	Wirtschaftsförderung	0,00	0,00
8	Dienstleistungen	16.330,00	16.330,00
9	Finanzwirtschaft	0,00	0,00
Summe		16.330,00	16.330,00
Nicht voranschlagswirksame Gebarung		Mittelaufbringung	Mittelverwendung
270	Finanzamt Vorsteuerbeträge (nicht voranschlagswirksame Gebarung)	0,00	0,00
360	Umsatzsteuer (nicht voranschlagswirksame Gebarung)	0,00	0,00
Summe		0,00	0,00

Anlagenspiegel Einzelkonten (Anlage 6g)

Ansatz MVAG Konto	Bezeichnung	Inbetrieb- nahme	RND	ND	Buchwert 31.12.2021	Zugänge/ + Umbuchungen -	Abgänge/	Wertaufholung+/ Wertminderung-	Abschreibung	Buchwert 31.12.2022
010000 Zentralamt					14.460,12	0,00	0,00	0,00	2.868,43	11.591,69
1026	Amts-, Betriebs- und Geschäftsausstattung				14.460,12	0,00	0,00	0,00	2.868,43	11.591,69
4/0180001/01911	Server + Serverschrank	17.02.2020	4,0	7,0	14.106,13	0,00	0,00	0,00	2.821,23	11.284,90
4/0340002/01927	Kaffeeautomat Gemeindeamt	28.10.2019	6,5	10,0	353,99	0,00	0,00	0,00	47,20	306,79
029000 Amtsgebäude					1.095.265,85	0,00	0,00	0,00	37.934,07	1.057.331,78
1010	Immaterielle Vermögenswerte				6.496,83	0,00	0,00	0,00	2.285,50	4.211,33
4/0430001/02006	Erfassen und Bewerten (K5 EB)	13.07.2018	0,0	2,5	0,00	0,00	0,00	0,00	0,00	0,00
4/0440001/01911	div. Programme Hundlinger	12.08.2008	0,0	10,0	0,00	0,00	0,00	0,00	0,00	0,00
4/0440001/01930	Meldewesen LMR	14.06.2013	0,0	10,0	343,36	0,00	0,00	0,00	343,36	0,00
4/0440001/00086	K5 Finanz, Gemdat	30.12.2015	2,5	10,0	4.543,44	0,00	0,00	0,00	1.298,13	3.245,31
4/0440001/00087	Ankauf Wahlprogramm WILMA, Gemdat	12.12.2014	1,5	10,0	165,27	0,00	0,00	0,00	66,11	99,16
4/0440001/00088	GeoOffice Express, Fa. Gemdat	14.10.2014	1,5	10,0	1.444,76	0,00	0,00	0,00	577,90	866,86
1021	Grundstücke, Grundstückseinrichtungen und Infrastruktur				24.878,80	0,00	0,00	0,00	0,00	24.878,80
1/0020001/01472	Grundstück Nr. 46, KG-Nr. 10119, Bauflächen, Matzelsdorf 01.01.1900				1.216,00	0,00	0,00	0,00	0,00	1.216,00
1/0020001/00831	Grundstück Nr. 101/1, KG-Nr. 10103, Bauflächen, Schulgas 01.01.1900				2.826,00	0,00	0,00	0,00	0,00	2.826,00
1/0020001/00832	Grundstück Nr. 101/1, KG-Nr. 10103, Bauflächen, Schulgas 01.01.1900				702,00	0,00	0,00	0,00	0,00	702,00
1/0020001/00833	Grundstück Nr. 101/2, KG-Nr. 10103, Bauflächen Gebäude 01.01.1900				936,00	0,00	0,00	0,00	0,00	936,00
1/0020001/00961	Grundstück Nr. 148, KG-Nr. 10103, Bauflächen, Gemeinde 01.01.1900				6.066,00	0,00	0,00	0,00	0,00	6.066,00
1/0020001/00962	Grundstück Nr. 148, KG-Nr. 10103, Bauflächen, Gemeinde 01.01.1900				144,00	0,00	0,00	0,00	0,00	144,00
1/0030001/00834	Grundstück Nr. 101/2, KG-Nr. 10103, Gärten Gärten, Fläch 01.01.1900				10.468,80	0,00	0,00	0,00	0,00	10.468,80
1/0030001/00963	Grundstück Nr. 148, KG-Nr. 10103, Gärten, Gemeindeplatz 01.01.1900				2.520,00	0,00	0,00	0,00	0,00	2.520,00
1022	Gebäude und Bauten				1.139.619,44	0,00	0,00	0,00	36.092,23	1.103.527,21
2/0060001/01827	Vereinshaus samt Lager VV Burgschleinitz	01.01.1990	17,0	50,0	48.684,48	0,00	0,00	0,00	2.704,69	45.979,79
2/0060001/01840	Gemeindehaus Matzelsdorf	01.01.1995	22,0	50,0	43.475,63	0,00	0,00	0,00	1.890,24	41.585,39
2/0060001/01842	Vereinshaus Sachsendorf	01.01.2001	28,0	50,0	56.285,66	0,00	0,00	0,00	1.940,88	54.344,78
2/0060001/01859	Wasseranschluss und -installationen	04.05.2009	36,0	50,0	2.153,40	0,00	0,00	0,00	58,20	2.095,20
2/0060001/01863	Geländer Eingang	30.09.2010	37,5	50,0	5.895,10	0,00	0,00	0,00	153,12	5.741,98
2/0060001/00096	Gemeindeamt	01.01.2010	37,0	50,0	974.297,54	0,00	0,00	0,00	25.639,41	948.658,13
2/0110001/01854	Fußboden Sitzungssaal	01.04.2009	0,0	5,0	0,00	0,00	0,00	0,00	0,00	0,00
2/0120001/01852	Heizung Gemeindeamt	21.04.2009	1,0	15,0	1.746,37	0,00	0,00	0,00	873,19	873,18
2/0130002/01874	Elektroinstallationen, Alarmanlage	14.10.2014	1,5	10,0	7.081,26	0,00	0,00	0,00	2.832,50	4.248,76
4/0100005/01860	Einrichtung Warteraum	29.07.2009	0,0	10,0	0,00	0,00	0,00	0,00	0,00	0,00
4/0110001/01857	Fußboden	26.02.2010	0,0	5,0	0,00	0,00	0,00	0,00	0,00	0,00
4/0110002/01862	Glasportal und Glas bei Stiegenaufgang	11.02.2010	0,0	10,0	0,00	0,00	0,00	0,00	0,00	0,00
4/0110002/01867	Twinrollo	18.12.2009	0,0	10,0	0,00	0,00	0,00	0,00	0,00	0,00
4/0110002/01872	Vorhänge	01.02.2010	0,0	10,0	0,00	0,00	0,00	0,00	0,00	0,00
4/0110002/01873	Vorhänge + Karniese	26.02.2010	0,0	10,0	0,00	0,00	0,00	0,00	0,00	0,00

Ansatz MVAG Konto	Bezeichnung	Inbetrieb- nahme	RND	ND	Buchwert 31.12.2021	Zugänge/ + Umbuchungen	Abgänge/ -	Wertaufholung+/ Wertminderung-	Abschreibung	Buchwert 31.12.2022
4/0110002/01875	Vorhänge	26.06.2009	0,0	10,0	0,00	0,00	0,00	0,00	0,00	0,00
1025	Technische Anlagen, Fahrzeuge und Maschinen				2.067,33	0,00	0,00	0,00	318,05	1.749,28
2/0120001/01890	Umbau Heizung, Fa. Waldschütz	11.09.2013	5,5	15,0	2.067,33	0,00	0,00	0,00	318,05	1.749,28
1026	Amts-, Betriebs- und Geschäftsausstattung				4.471,49	0,00	0,00	0,00	1.403,24	3.068,25
2/0100004/01895	Tresor	01.07.2009	11,5	25,0	1.500,00	0,00	0,00	0,00	120,00	1.380,00
4/0100005/01850	Küche + Sitzzecke	27.10.2009	0,0	10,0	0,00	0,00	0,00	0,00	0,00	0,00
4/0100005/01853	Regale	26.03.2009	0,0	10,0	0,00	0,00	0,00	0,00	0,00	0,00
4/0100005/01864	Besucherstühle	27.08.2010	0,0	10,0	0,00	0,00	0,00	0,00	0,00	0,00
4/0100005/01865	Büromöbel + Sessel Eingangsbereich, Fa. KIKA	11.02.2010	0,0	10,0	0,00	0,00	0,00	0,00	0,00	0,00
4/0100005/01899	Rollsessel	08.02.2016	0,0	10,0	0,00	0,00	0,00	0,00	0,00	0,00
4/0110002/01851	Küche Musik	13.03.2009	0,0	10,0	0,00	0,00	0,00	0,00	0,00	0,00
4/0110002/01866	Vorhänge	31.12.2009	0,0	10,0	0,00	0,00	0,00	0,00	0,00	0,00
4/0110002/01883	Defibrillator	01.09.2010	0,0	10,0	0,00	0,00	0,00	0,00	0,00	0,00
4/0110002/01900	Geschirrspüler	25.01.2018	5,0	10,0	264,02	0,00	0,00	0,00	44,00	220,02
4/0130002/00107	Wiesböck Einbau Alarmanlage	29.09.2013	0,5	10,0	277,61	0,00	0,00	0,00	185,07	92,54
4/0180001/01898	Beamer (klein)	01.10.2010	0,0	7,0	0,00	0,00	0,00	0,00	0,00	0,00
4/0180001/00084	NEC Beamer	31.12.2017	1,5	7,0	586,93	0,00	0,00	0,00	234,77	352,16
4/0180001/00090	PCs Gemeinde, Fa. Hundlinger	24.09.2014	0,0	7,0	0,00	0,00	0,00	0,00	0,00	0,00
4/0180001/00091	Sicherungslaufwerk, Fa. Hundlinger	11.09.2013	0,0	7,0	0,00	0,00	0,00	0,00	0,00	0,00
4/0180001/00094	Laptop Gemeinde, Fa. Hits-js	20.04.2016	0,0	7,0	102,42	0,00	0,00	0,00	102,42	0,00
4/0180004/01894	Laptop (WVA)	20.04.2016	1,0	8,0	207,71	0,00	0,00	0,00	103,86	103,85
4/0180004/00092	Notebook samt Drucker (BVH), Fa. Hundlinger	26.06.2009	0,0	8,0	0,00	0,00	0,00	0,00	0,00	0,00
4/0350004/00089	Lautsprecheranlage+Rednerpult, Fa. ITEC	06.10.2014	1,5	10,0	1.532,80	0,00	0,00	0,00	613,12	919,68
1311	Investitionszuschüsse von Trägern öffentlichen Rechts				-82.268,04	0,00	0,00	0,00	-2.164,95	-80.103,09
2/0060001/03081	KT Gemeindeamt	25.07.2011	37,0	50,0	-82.268,04	0,00	0,00	0,00	-2.164,95	-80.103,09
031000	Amt für Raumordnung und Raumplanung				13.089,04	11.358,00	0,00	0,00	2.498,01	21.949,03
1010	Immaterielle Vermögenswerte				13.089,04	11.358,00	0,00	0,00	2.498,01	21.949,03
4/0430001/02007	Änderung Flächenwidmung 2021-2022 KG Amelsdorf, Burg	30.12.2022	9,5	10,0	5.682,00	11.358,00	0,00	0,00	852,00	16.188,00
4/0440001/01931	Naturstandsdaten 2021	27.07.2021	3,5	5,0	7.407,04	0,00	0,00	0,00	1.646,01	5.761,03
163000	Freiwillige Feuerwehren				810.127,22	37.477,46	0,00	0,00	11.018,83	836.585,85
1022	Gebäude und Bauten				358.702,55	5.182,51	0,00	0,00	12.097,83	351.787,23
1/0100005/00001	Überdachung Sitzplatz Löschteich Kühnring	13.06.2022	9,0	10,0	0,00	5.182,51	0,00	0,00	1.230,54	3.951,97
2/0040009/01878	Holzgeländer	31.10.2008	0,0	10,0	0,00	0,00	0,00	0,00	0,00	0,00
2/0060001/01829	FF Haus Kühnring	01.01.1992	19,0	50,0	79.812,30	0,00	0,00	0,00	3.990,62	75.821,68
2/0060001/01833	FF Haus Matzelsdorf	01.01.2011	38,0	50,0	129.087,93	0,00	0,00	0,00	3.309,95	125.777,98

Ansatz	MVAG	Bezeichnung	Inbetrieb-	RND	ND	Buchwert	Zugänge/	Abgänge/	Wertaufholung+/	Abschreibung	Buchwert
	Konto		nahme			31.12.2021	+ Umbuchungen -	-	Wertminderung-		31.12.2022
	2/0060001/01834	FF Haus Harmannsdorf	01.01.2014	41,0	50,0	149.802,32	0,00	0,00	0,00	3.566,72	146.235,60
	2/0130002/01877	Alarmsirene	15.10.2008	0,0	10,0	0,00	0,00	0,00	0,00	0,00	0,00
	1025	Technische Anlagen, Fahrzeuge und Maschinen				0,00	0,00	0,00	0,00	0,00	0,00
	2/0130002/01876	Stranner Funksirenenempfänger	26.09.2008	0,0	10,0	0,00	0,00	0,00	0,00	0,00	0,00
	2/0130002/01879	Halterung Sirene	03.12.2008	0,0	10,0	0,00	0,00	0,00	0,00	0,00	0,00
	1028	Geleistete Anzahlungen für Anlagen und Anlagen in Bau				623.473,48	32.294,95	0,00	0,00	2.566,24	653.202,19
	2/0060001/03089	Feuerwehrhaus Zogelsdorf			50,0	623.473,48	32.294,95	0,00	0,00	2.566,24	653.202,19
	1311	Investitionszuschüsse von Trägern öffentlichen Rechts				-172.048,81	0,00	0,00	0,00	-3.645,24	-168.403,57
	2/0060001/03084	KT FF Haus Harmannsdorf KT	22.12.2008	41,0	50,0	-8.400,00	0,00	0,00	0,00	-200,00	-8.200,00
	2/0060001/03090	KT Feuerwehrhaus Zogelsdorf	16.09.2019	46,5	50,0	-163.648,81	0,00	0,00	0,00	-3.445,24	-160.203,57
163001	Zubau beim Löschteich Reinprechtspölla					0,00	13.820,64	0,00	0,00	1.085,24	12.735,40
	1022	Gebäude und Bauten				0,00	13.820,64	0,00	0,00	1.085,24	12.735,40
	2/0060001/03093	Technikraum bei Löschteich Reinprechtspölla	31.12.2022	49,5	50,0	0,00	13.820,64	0,00	0,00	1.085,24	12.735,40
163002	FF-Auto Reinprechtspölla					0,00	20.558,91	55.000,00	0,00	1.244,18	-35.685,27
	1025	Technische Anlagen, Fahrzeuge und Maschinen				0,00	20.558,91	0,00	0,00	1.244,18	19.314,73
	4/0150002/02012	HLF 1 - W FF Reinprechtspölla	13.10.2023	10,0	10,0	0,00	20.558,91	0,00	0,00	1.244,18	19.314,73
	1313	Investitionszuschüsse von übrigen				0,00	0,00	55.000,00	0,00	0,00	-55.000,00
	4/0150002/02013	KT für HLF 1 - W	13.10.2023	11,0	11,0	0,00	0,00	55.000,00	0,00	0,00	-55.000,00
211000	Volksschulen					632.993,50	10.566,35	0,00	0,00	33.727,16	609.832,69
	1010	Immaterielle Vermögenswerte				0,00	0,00	0,00	0,00	0,00	0,00
	4/0440001/01904	Windows Vista	05.08.2008	0,0	10,0	0,00	0,00	0,00	0,00	0,00	0,00
	1021	Grundstücke, Grundstückseinrichtungen und Infrastruktur				28.129,61	0,00	0,00	0,00	791,51	27.338,10
	1/0020001/01639	Grundstück Nr. 86, KG-Nr. 10128, Bauflächen, Reinprechts	01.01.1900			7.259,00	0,00	0,00	0,00	0,00	7.259,00
	1/0020001/01640	Grundstück Nr. 86, KG-Nr. 10128, Bauflächen, Reinprechts	01.01.1900			2.720,00	0,00	0,00	0,00	0,00	2.720,00
	1/0030001/01641	Grundstück Nr. 86, KG-Nr. 10128, Gärten, Reinprechtspölla	01.01.1900			11.111,20	0,00	0,00	0,00	0,00	11.111,20
	2/0290003/03090	Spielgeräte Spielplatz VS	01.05.2020	7,0	10,0	2.559,59	0,00	0,00	0,00	319,95	2.239,64
	2/0290003/03091	Seilgarten VS Reinprechtspölla	01.10.2021	8,5	10,0	4.479,82	0,00	0,00	0,00	471,56	4.008,26
	1022	Gebäude und Bauten				630.440,01	6.433,20	0,00	0,00	30.465,39	606.407,82
	2/0060001/01836	Volksschule	01.01.1994	21,0	50,0	503.909,70	0,00	0,00	0,00	22.904,99	481.004,71
	2/0060001/01881	Dachsanierung	31.12.2008	35,5	50,0	19.587,56	0,00	0,00	0,00	536,65	19.050,91
	2/0060001/01902	Fenster u. Türen nach Sanierung	31.12.2008	35,5	50,0	5.399,92	0,00	0,00	0,00	147,94	5.251,98
	2/0060001/01909	Fenstertausch	31.12.2015	42,5	50,0	17.800,20	0,00	0,00	0,00	409,20	17.391,00
	2/0060001/03091	Fenstertausch 2020	27.07.2020	47,5	50,0	20.994,88	0,00	0,00	0,00	432,88	20.562,00

Ansatz MVAG Konto	Bezeichnung	Inbetrieb- nahme	RND	ND	Buchwert 31.12.2021	Zugänge/ + Umbuchungen -	Abgänge/ -	Wertaufholung+/ Wertminderung-	Abschreibung	Buchwert 31.12.2022
2/0060001/03092	Volksschule - Ausmalen	29.10.2021	48,5	50,0	8.748,91	0,00	0,00	0,00	176,75	8.572,16
2/0120001/01903	Erneuerung Heizungsanlage	31.12.2008	0,5	15,0	482,78	0,00	0,00	0,00	321,85	160,93
2/0120001/01907	Umbau Heizung	12.11.2009	1,5	15,0	489,69	0,00	0,00	0,00	195,88	293,81
2/0120001/01908	Umbau Heizungsanlage auf Pelletsheizung	13.09.2019	11,5	15,0	48.538,07	0,00	0,00	0,00	3.883,05	44.655,02
2/0130002/01905	Blitzschutzanlage	15.05.2009	0,0	10,0	0,00	0,00	0,00	0,00	0,00	0,00
2/0140001/01906	WC-Anlage	22.09.2009	0,0	10,0	0,00	0,00	0,00	0,00	0,00	0,00
4/0110002/01935	Smart Board	21.11.2019	6,5	10,0	4.488,30	6.433,20	0,00	0,00	1.456,20	9.465,30
1026	Amts-, Betriebs- und Geschäftsausstattung				14.975,46	4.133,15	0,00	0,00	6.855,96	12.252,65
2/0110002/01901	Einrichtung Nachmittagsbetreuungsgruppe	04.10.2017	4,5	10,0	14.975,46	0,00	0,00	0,00	2.722,81	12.252,65
4/0100005/01938	Aktschranke Klasse EG	06.07.2020	10,0	10,0	0,00	0,00	0,00	0,00	0,00	0,00
4/0100005/01939	Schülerstuhl höhenverstellbar, lichtgrau	21.12.2022	10,0	10,0	0,00	2.798,75	0,00	0,00	2.798,75	0,00
4/0110002/01880	Regale	07.02.2008	0,0	10,0	0,00	0,00	0,00	0,00	0,00	0,00
4/0110002/01908	Kücheneinrichtung	15.03.2010	0,0	10,0	0,00	0,00	0,00	0,00	0,00	0,00
4/0180001/01910	Computeranlage	29.04.2014	0,0	7,0	0,00	0,00	0,00	0,00	0,00	0,00
4/0180003/01954	Dokumentenkameras	22.07.2022	4,0	4,0	0,00	1.334,40	0,00	0,00	1.334,40	0,00
1311	Investitionszuschüsse von Trägern öffentlichen Rechts				-40.551,58	0,00	0,00	0,00	-4.385,70	-36.165,88
2/0020001/00001	KT für Fenstertausch 2020	27.05.2021	47,5	49,5	-7.936,36	0,00	0,00	0,00	-163,64	-7.772,72
2/0110002/03086	KT Einrichtung Nachmittagsbetreuungsgruppe	04.10.2017	4,5	10,0	-15.008,46	0,00	0,00	0,00	-2.728,81	-12.279,65
2/0120001/01910	KT Heizungstausch VS Rpölla 2019	15.01.2021	11,5	13,5	-16.018,52	0,00	0,00	0,00	-1.281,48	-14.737,04
4/0110002/01936	KT VS Smartboard	15.01.2021	6,5	8,5	-1.588,24	0,00	0,00	0,00	-211,77	-1.376,47
211001 Volksschule Nachmittagsbetreuung					0,00	0,00	0,00	0,00	0,00	0,00
1026	Amts-, Betriebs- und Geschäftsausstattung				0,00	0,00	0,00	0,00	0,00	0,00
4/0100005/01937	Stühle NB	02.12.2019	10,0	10,0	0,00	0,00	0,00	0,00	0,00	0,00
240000 Kindergärten					997.684,71	744,99	0,00	0,00	27.145,68	971.284,02
1021	Grundstücke, Grundstückseinrichtungen und Infrastruktur				30.092,40	0,00	0,00	0,00	0,00	30.092,40
1/0020001/01059	Grundstück Nr. 99, KG-Nr. 10103, Bauflächen, Schulgasse	01.01.1900			9.522,00	0,00	0,00	0,00	0,00	9.522,00
1/0020001/01060	Grundstück Nr. 99, KG-Nr. 10103, Bauflächen, Schulgasse	01.01.1900			756,00	0,00	0,00	0,00	0,00	756,00
1/0030001/01061	Grundstück Nr. 99, KG-Nr. 10103, Gärten, Schulgasse 4 G	01.01.1900			19.814,40	0,00	0,00	0,00	0,00	19.814,40
2/0290003/01931	Spielsand	25.08.2009	0,0	10,0	0,00	0,00	0,00	0,00	0,00	0,00
2/0290003/01932	Spielgeräte	14.11.2011	0,0	10,0	0,00	0,00	0,00	0,00	0,00	0,00
1022	Gebäude und Bauten				1.232.866,43	0,00	0,00	0,00	33.320,71	1.199.545,72
3/0060001/01824	Kindergarten inkl. Jugendzentrum Burgschleinitz	01.01.2009	36,0	50,0	1.232.866,43	0,00	0,00	0,00	33.320,71	1.199.545,72
1026	Amts-, Betriebs- und Geschäftsausstattung				1.278,47	744,99	0,00	0,00	1.029,09	994,37
2/0290003/01912	Vogelnestschaukel	16.04.2008	0,0	10,0	0,00	0,00	0,00	0,00	0,00	0,00
4/0100005/01935	Büroeinrichtung	31.03.2010	0,0	10,0	0,00	0,00	0,00	0,00	0,00	0,00

Ansatz MVAG Konto	Bezeichnung	Inbetrieb- nahme	RND	ND	Buchwert 31.12.2021	Zugänge/ + Umbuchungen -	Abgänge/	Wertaufholung+/ Wertminderung-	Abschreibung	Buchwert 31.12.2022
4/0100005/01936	Tische	05.10.2009	0,0	10,0	0,00	0,00	0,00	0,00	0,00	0,00
4/0110002/01933	Einrichtung	05.10.2009	0,0	10,0	0,00	0,00	0,00	0,00	0,00	0,00
4/0110002/01934	Küchenblock und Geräte	31.12.2009	0,0	10,0	0,00	0,00	0,00	0,00	0,00	0,00
4/0240001/01937	Reinigungsmaschine	08.07.2016	3,5	10,0	1.278,47	0,00	0,00	0,00	284,10	994,37
5/0340002/00001	Geschirrspüler	17.10.2022	10,0	10,0	0,00	744,99	0,00	0,00	744,99	0,00
1311	Investitionszuschüsse von Trägern öffentlichen Rechts				-266.552,59	0,00	0,00	0,00	-7.204,12	-259.348,47
3/0060001/03082	KT Kindergarten inkl. Jugendzentrum Burgschleinitz KT	31.12.2010	36,0	50,0	-266.552,59	0,00	0,00	0,00	-7.204,12	-259.348,47
252000	Jugendherbergen und Jugendheime				214.199,65	0,00	0,00	0,00	7.887,92	206.311,73
1021	Grundstücke, Grundstückseinrichtungen und Infrastruktur				9.832,20	0,00	0,00	0,00	0,00	9.832,20
1/0020001/01417	Grundstück Nr. 64/2, KG-Nr. 10117, Bauflächen, Kühnring	01.01.1900			3.078,00	0,00	0,00	0,00	0,00	3.078,00
1/0020001/01418	Grundstück Nr. 64/2, KG-Nr. 10117, Bauflächen, Kühnring	01.01.1900			285,00	0,00	0,00	0,00	0,00	285,00
1/0020001/01748	Grundstück Nr. 117, KG-Nr. 10142, Bauflächen, Zogelsdorf	01.01.1900			2.520,00	0,00	0,00	0,00	0,00	2.520,00
1/0020004/01751	Grundstück Nr. 117, KG-Nr. 10142, Sonstige, Zogelsdorf 3:	01.01.1900			838,80	0,00	0,00	0,00	0,00	838,80
1/0030001/01750	Grundstück Nr. 117, KG-Nr. 10142, Gärten, Zogelsdorf 32	01.01.1900			3.110,40	0,00	0,00	0,00	0,00	3.110,40
1022	Gebäude und Bauten				204.367,45	0,00	0,00	0,00	7.887,92	196.479,53
2/0060001/01830	Jugendheim Kühnring	01.01.1984	11,0	50,0	31.962,18	0,00	0,00	0,00	2.663,52	29.298,66
2/0060001/01835	Jugendheim Zogelsdorf	01.01.2005	32,0	50,0	172.405,27	0,00	0,00	0,00	5.224,40	167.180,87
262000	Sportplätze				301.050,12	0,00	0,00	0,00	5.416,34	295.633,78
1021	Grundstücke, Grundstückseinrichtungen und Infrastruktur				125.575,20	0,00	0,00	0,00	0,00	125.575,20
1/0010001/01027	Grundstück Nr. 777/1, KG-Nr. 10103, Sonstige Freizeitfläch	01.01.1900			14.947,20	0,00	0,00	0,00	0,00	14.947,20
1/0010001/01081	Grundstück Nr. 380, KG-Nr. 10105, Sonstige Freizeitfläche	01.01.1900			1.660,80	0,00	0,00	0,00	0,00	1.660,80
1/0010001/01130	Grundstück Nr. 93/3, KG-Nr. 10105, Sonstige Freizeitfläche	01.01.1900			2.364,80	0,00	0,00	0,00	0,00	2.364,80
1/0010001/01426	Grundstück Nr. 72, KG-Nr. 10117, Sonstige Freizeitflächen.	01.01.1900			5.285,80	0,00	0,00	0,00	0,00	5.285,80
1/0010001/01427	Grundstück Nr. 74, KG-Nr. 10117, Sonstige Freizeitflächen.	01.01.1900			5.719,00	0,00	0,00	0,00	0,00	5.719,00
1/0010001/01428	Grundstück Nr. 75/1, KG-Nr. 10117, Sonstige Freizeitfläche	01.01.1900			2.162,20	0,00	0,00	0,00	0,00	2.162,20
1/0010001/01429	Grundstück Nr. 76, KG-Nr. 10117, Sonstige Freizeitflächen.	01.01.1900			5.380,80	0,00	0,00	0,00	0,00	5.380,80
1/0010001/01611	Grundstück Nr. 69, KG-Nr. 10128, Sonstige, Reinprechtspö	01.01.1900			8.326,60	0,00	0,00	0,00	0,00	8.326,60
1/0010001/01792	Grundstück Nr. 306, KG-Nr. 10142, Sonstige Freizeitfläche	01.01.1900			50.058,00	0,00	0,00	0,00	0,00	50.058,00
1/0010001/00798	Grundstück Nr. 20, KG-Nr. 10101, Sonstige Freizeitflächen.	01.01.1900			2.220,80	0,00	0,00	0,00	0,00	2.220,80
1/0020001/01025	Grundstück Nr. 777/1, KG-Nr. 10103, Bauflächen Gebäude	01.01.1900			396,00	0,00	0,00	0,00	0,00	396,00
1/0020001/01789	Grundstück Nr. 306, KG-Nr. 10142, Bauflächen Gebäude, F	01.01.1900			522,00	0,00	0,00	0,00	0,00	522,00
1/0020001/00796	Grundstück Nr. 20, KG-Nr. 10101, Bauflächen Gebäude, FI	01.01.1900			336,00	0,00	0,00	0,00	0,00	336,00
1/0020001/00802	Grundstück Nr. 22, KG-Nr. 10101, Bauflächen, Amelsdorf C	01.01.1900			368,00	0,00	0,00	0,00	0,00	368,00
1/0020001/00803	Grundstück Nr. 23, KG-Nr. 10101, Bauflächen, Amelsdorf 1	01.01.1900			288,00	0,00	0,00	0,00	0,00	288,00
1/0020002/01080	Grundstück Nr. 380, KG-Nr. 10105, Sonstige Betriebsfläche	01.01.1900			5.408,00	0,00	0,00	0,00	0,00	5.408,00
1/0020004/01492	Grundstück Nr. 83/1, KG-Nr. 10119, Sonstige Straßenverke	01.01.1900			1.788,80	0,00	0,00	0,00	0,00	1.788,80

Ansatz MVAG Konto	Bezeichnung	Inbetrieb- nahme	RND	ND	Buchwert 31.12.2021	Zugänge/ + Umbuchungen -	Abgänge/ -	Wertaufholung+/ Wertminderung-	Abschreibung	Buchwert 31.12.2022
1/0030001/01494	Grundstück Nr. 84, KG-Nr. 10119, Gärten Gärten, Fläche: 4	01.01.1900			6.233,60	0,00	0,00	0,00	0,00	6.233,60
1/0030001/00797	Grundstück Nr. 20, KG-Nr. 10101, Gärten Gärten, Fläche: 5	01.01.1900			12.032,00	0,00	0,00	0,00	0,00	12.032,00
1/0030001/00805	Grundstück Nr. 24, KG-Nr. 10101, Gärten Gärten, Fläche: 6	01.01.1900			76,80	0,00	0,00	0,00	0,00	76,80
1022	Gebäude und Bauten				176.885,97	0,00	0,00	0,00	5.379,77	171.506,20
2/0060001/01841	Vereinshaus USC Burgschleinitz	01.01.2011	38,0	50,0	168.860,97	0,00	0,00	0,00	4.329,77	164.531,20
2/0060001/01843	Vereinshaus Sportplatz Zogelsdorf	01.07.1972	0,0	50,0	600,00	0,00	0,00	0,00	600,00	0,00
4/0140003/02007	Solaranlage USC Burgschleinitz	08.08.2018	15,5	20,0	7.425,00	0,00	0,00	0,00	450,00	6.975,00
1026	Amts-, Betriebs- und Geschäftsausstattung				3.507,42	0,00	0,00	0,00	701,48	2.805,94
2/0290003/01953	Spielgeräte	08.06.2017	4,0	10,0	3.507,42	0,00	0,00	0,00	701,48	2.805,94
1311	Investitionszuschüsse von Trägern öffentlichen Rechts				-4.918,47	0,00	0,00	0,00	-664,91	-4.253,56
2/0290003/03089	KT Spielgeräte	21.07.2017	4,0	10,0	-2.631,57	0,00	0,00	0,00	-526,31	-2.105,26
4/0140003/03129	KT Solaranlage USC Burgschleinitz	03.12.2018	15,5	20,0	-2.286,90	0,00	0,00	0,00	-138,60	-2.148,30
265000	Tennisplätze und -hallen				69.133,64	0,00	0,00	0,00	2.505,64	66.628,00
1022	Gebäude und Bauten				53.603,79	0,00	0,00	0,00	1.729,15	51.874,64
2/0060001/01839	TGA Vereinshaus Amelsdorf	01.01.2003	30,0	50,0	53.603,79	0,00	0,00	0,00	1.729,15	51.874,64
1026	Amts-, Betriebs- und Geschäftsausstattung				16.760,61	0,00	0,00	0,00	838,03	15.922,58
2/0040013/01938	Beläge	18.06.2009	19,0	33,0	16.760,61	0,00	0,00	0,00	838,03	15.922,58
1311	Investitionszuschüsse von Trägern öffentlichen Rechts				-1.230,76	0,00	0,00	0,00	-61,54	-1.169,22
2/0040013/03087	KT Beläge	16.11.2009	19,0	33,0	-1.230,76	0,00	0,00	0,00	-61,54	-1.169,22
360000	Heimattmuseen				234.739,67	0,00	0,00	0,00	8.475,57	226.264,10
1021	Grundstücke, Grundstückseinrichtungen und Infrastruktur				14.374,80	0,00	0,00	0,00	0,00	14.374,80
1/0020001/01817	Grundstück Nr. 43/1, KG-Nr. 10142, Bauflächen, Zogelsdor	01.01.1900			7.074,00	0,00	0,00	0,00	0,00	7.074,00
1/0030001/01818	Grundstück Nr. 43/1, KG-Nr. 10142, Gärten, Zogelsdorf 25	01.01.1900			7.300,80	0,00	0,00	0,00	0,00	7.300,80
1022	Gebäude und Bauten				220.364,87	0,00	0,00	0,00	8.475,57	211.889,30
2/0040009/00106	Museum Einfriedung (Zaun)	15.10.2008	0,0	10,0	0,00	0,00	0,00	0,00	0,00	0,00
2/0060001/01831	Steinmetzhaus Zogelsdorf	01.01.1998	25,0	50,0	220.364,87	0,00	0,00	0,00	8.475,57	211.889,30
362000	Denkmalpflege				4.532,36	0,00	0,00	0,00	126,81	4.405,55
1027	Kulturgüter				6.639,86	0,00	0,00	0,00	179,81	6.460,05
2/0060001/01913	Sanierung und Dacheindeckung	15.10.2008	35,5	50,0	3.753,48	0,00	0,00	0,00	102,84	3.650,64
2/0060001/01939	Sanierung Kapelle	15.12.2009	36,5	50,0	2.886,38	0,00	0,00	0,00	76,97	2.809,41
1311	Investitionszuschüsse von Trägern öffentlichen Rechts				-2.107,50	0,00	0,00	0,00	-53,00	-2.054,50
2/0060001/03088	KT Sanierung Kapelle	29.12.2009	36,5	50,0	-1.612,50	0,00	0,00	0,00	-43,00	-1.569,50

Ansatz MVAG Konto	Bezeichnung	Inbetrieb- nahme	RND	ND	Buchwert 31.12.2021	Zugänge/ + Umbuchungen -	Abgänge/	Wertaufholung+/ Wertminderung-	Abschreibung	Buchwert 31.12.2022
4/0060001/00001	KT Förderung Glocke Amelsdorf	24.11.2021	48,5	50,0	-495,00	0,00	0,00	0,00	-10,00	-485,00
390000	Kirchliche Angelegenheiten				6.918,00	0,00	0,00	0,00	0,00	6.918,00
1021	Grundstücke, Grundstückseinrichtungen und Infrastruktur				6.918,00	0,00	0,00	0,00	0,00	6.918,00
1/0020001/01064	Grundstück Nr. 22, KG-Nr. 10105, Bauflächen, Buttendorf C 01.01.1900				864,00	0,00	0,00	0,00	0,00	864,00
1/0020001/01177	Grundstück Nr. 55, KG-Nr. 10113, Bauflächen, Harmannsd 01.01.1900				1.292,00	0,00	0,00	0,00	0,00	1.292,00
1/0020001/01488	Grundstück Nr. 81, KG-Nr. 10119, Bauflächen Gebäude, FI 01.01.1900				736,00	0,00	0,00	0,00	0,00	736,00
1/0020001/01646	Grundstück Nr. 11, KG-Nr. 10133, Bauflächen, Sachsendorf 01.01.1900				848,00	0,00	0,00	0,00	0,00	848,00
1/0020001/01698	Grundstück Nr. 26, KG-Nr. 10135, Bauflächen, Sonndorf GI 01.01.1900				576,00	0,00	0,00	0,00	0,00	576,00
1/0020001/01815	Grundstück Nr. 39, KG-Nr. 10142, Bauflächen, Zogelsdorf C 01.01.1900				1.818,00	0,00	0,00	0,00	0,00	1.818,00
1/0020001/00801	Grundstück Nr. 21, KG-Nr. 10101, Bauflächen, Amelsdorf C 01.01.1900				784,00	0,00	0,00	0,00	0,00	784,00
1022	Gebäude und Bauten				0,00	0,00	0,00	0,00	0,00	0,00
2/0060001/00100	Gebäude Kapelle Buttendorf	01.01.1945	0,0	50,0	0,00	0,00	0,00	0,00	0,00	0,00
2/0060001/00101	Gebäude Kapelle Harmannsdorf	01.01.1945	0,0	50,0	0,00	0,00	0,00	0,00	0,00	0,00
2/0060001/00102	Gebäude Kapelle Matzelsdorf	01.01.1945	0,0	50,0	0,00	0,00	0,00	0,00	0,00	0,00
2/0060001/00103	Gebäude Kapelle Sachsendorf	01.01.1945	0,0	50,0	0,00	0,00	0,00	0,00	0,00	0,00
2/0060001/00104	Gebäude Kapelle Sonndorf	01.01.1945	0,0	50,0	0,00	0,00	0,00	0,00	0,00	0,00
2/0060001/00105	Gebäude Kapelle Zogelsdorf	01.01.1945	0,0	50,0	0,00	0,00	0,00	0,00	0,00	0,00
2/0060001/00099	Gebäude Kapelle Amelsdorf	01.01.1945	0,0	50,0	0,00	0,00	0,00	0,00	0,00	0,00
612000	Gemeindestraßen				3.047.716,05	259.200,26	10.000,00	0,00	176.727,67	3.120.188,64
1021	Grundstücke, Grundstückseinrichtungen und Infrastruktur				3.100.487,20	259.200,26	0,00	0,00	166.546,25	3.193.141,21
1/0020004/01003	Grundstück Nr. 4/35, KG-Nr. 10103, Sonstige Straßenverke 01.01.1900				0,00	0,00	0,00	0,00	0,00	0,00
1/0020004/01004	Grundstück Nr. 4/38, KG-Nr. 10103, Sonstige Straßenverke 01.01.1900				0,00	0,00	0,00	0,00	0,00	0,00
1/0020004/01006	Grundstück Nr. 42/2, KG-Nr. 10103, Sonstige Straßenverke 01.01.1900				0,00	0,00	0,00	0,00	0,00	0,00
1/0020004/01018	Grundstück Nr. 69/2, KG-Nr. 10103, Sonstige Parkplätze, F 01.01.1900				622,80	0,00	0,00	0,00	0,00	622,80
1/0020004/01038	Grundstück Nr. 857, KG-Nr. 10103, Sonstige Straßenverke 01.01.1900				0,00	0,00	0,00	0,00	0,00	0,00
1/0020004/01039	Grundstück Nr. 877/15, KG-Nr. 10103, Sonstige Straßenve 01.01.1900				0,00	0,00	0,00	0,00	0,00	0,00
1/0020004/01041	Grundstück Nr. 878/10, KG-Nr. 10103, Sonstige Straßenve 01.01.1900				0,00	0,00	0,00	0,00	0,00	0,00
1/0020004/01043	Grundstück Nr. 878/6, KG-Nr. 10103, Sonstige Straßenverk 01.01.1900				0,00	0,00	0,00	0,00	0,00	0,00
1/0020004/01044	Grundstück Nr. 880/2, KG-Nr. 10103, Sonstige Straßenverk 01.01.1900				0,00	0,00	0,00	0,00	0,00	0,00
1/0020004/01049	Grundstück Nr. 883/2, KG-Nr. 10103, Sonstige Straßenverk 01.01.1900				0,00	0,00	0,00	0,00	0,00	0,00
1/0020004/01050	Grundstück Nr. 883/4, KG-Nr. 10103, Sonstige Straßenverk 01.01.1900				0,00	0,00	0,00	0,00	0,00	0,00
1/0020004/01066	Grundstück Nr. 361/3, KG-Nr. 10105, Sonstige Straßenverk 01.01.1900				0,00	0,00	0,00	0,00	0,00	0,00
1/0020004/01068	Grundstück Nr. 361/6, KG-Nr. 10105, Sonstige Straßenverk 01.01.1900				0,00	0,00	0,00	0,00	0,00	0,00
1/0020004/01069	Grundstück Nr. 361/7, KG-Nr. 10105, Sonstige Straßenverk 01.01.1900				0,00	0,00	0,00	0,00	0,00	0,00
1/0020004/01070	Grundstück Nr. 364/3, KG-Nr. 10105, Sonstige Straßenverk 01.01.1900				0,00	0,00	0,00	0,00	0,00	0,00
1/0020004/01071	Grundstück Nr. 364/3, KG-Nr. 10105, Sonstige Verkehrsra 01.01.1900				0,00	0,00	0,00	0,00	0,00	0,00

Ansatz MVAG Konto	Bezeichnung	Inbetrieb- nahme	RND	ND	Buchwert 31.12.2021	Zugänge/ + Umbuchungen -	Abgänge/	Wertaufholung+/ Wertminderung-	Abschreibung	Buchwert 31.12.2022
1/0020004/01072	Grundstück Nr. 365/2, KG-Nr. 10105, Sonstige Straßenverl	01.01.1900			0,00	0,00	0,00	0,00	0,00	0,00
1/0020004/01073	Grundstück Nr. 370/2, KG-Nr. 10105, Sonstige Straßenverl	01.01.1900			0,00	0,00	0,00	0,00	0,00	0,00
1/0020004/01074	Grundstück Nr. 373/2, KG-Nr. 10105, Sonstige Straßenverl	01.01.1900			0,00	0,00	0,00	0,00	0,00	0,00
1/0020004/01075	Grundstück Nr. 374/2, KG-Nr. 10105, Sonstige Straßenverl	01.01.1900			0,00	0,00	0,00	0,00	0,00	0,00
1/0020004/01076	Grundstück Nr. 379, KG-Nr. 10105, Sonstige Verkehrsrand	01.01.1900			0,00	0,00	0,00	0,00	0,00	0,00
1/0020004/01077	Grundstück Nr. 379, KG-Nr. 10105, Sonstige Straßenverke	01.01.1900			0,00	0,00	0,00	0,00	0,00	0,00
1/0020004/01082	Grundstück Nr. 381, KG-Nr. 10105, Sonstige Straßenverke	01.01.1900			0,00	0,00	0,00	0,00	0,00	0,00
1/0020004/01088	Grundstück Nr. 394, KG-Nr. 10105, Sonstige Straßenverke	01.01.1900			0,00	0,00	0,00	0,00	0,00	0,00
1/0020004/01089	Grundstück Nr. 402, KG-Nr. 10105, Sonstige Straßenverke	01.01.1900			0,00	0,00	0,00	0,00	0,00	0,00
1/0020004/01090	Grundstück Nr. 409, KG-Nr. 10105, Sonstige Straßenverke	01.01.1900			0,00	0,00	0,00	0,00	0,00	0,00
1/0020004/01091	Grundstück Nr. 410, KG-Nr. 10105, Sonstige Straßenverke	01.01.1900			0,00	0,00	0,00	0,00	0,00	0,00
1/0020004/01095	Grundstück Nr. 414, KG-Nr. 10105, Sonstige Straßenverke	01.01.1900			0,00	0,00	0,00	0,00	0,00	0,00
1/0020004/01096	Grundstück Nr. 416, KG-Nr. 10105, Sonstige Straßenverke	01.01.1900			0,00	0,00	0,00	0,00	0,00	0,00
1/0020004/01097	Grundstück Nr. 418, KG-Nr. 10105, Sonstige Straßenverke	01.01.1900			0,00	0,00	0,00	0,00	0,00	0,00
1/0020004/01098	Grundstück Nr. 420, KG-Nr. 10105, Sonstige Straßenverke	01.01.1900			0,00	0,00	0,00	0,00	0,00	0,00
1/0020004/01099	Grundstück Nr. 425/1, KG-Nr. 10105, Sonstige Straßenverl	01.01.1900			0,00	0,00	0,00	0,00	0,00	0,00
1/0020004/01100	Grundstück Nr. 425/2, KG-Nr. 10105, Sonstige Straßenverl	01.01.1900			0,00	0,00	0,00	0,00	0,00	0,00
1/0020004/01102	Grundstück Nr. 427, KG-Nr. 10105, Sonstige Straßenverke	01.01.1900			0,00	0,00	0,00	0,00	0,00	0,00
1/0020004/01105	Grundstück Nr. 442, KG-Nr. 10105, Sonstige Straßenverke	01.01.1900			0,00	0,00	0,00	0,00	0,00	0,00
1/0020004/01106	Grundstück Nr. 443, KG-Nr. 10105, Sonstige Straßenverke	01.01.1900			0,00	0,00	0,00	0,00	0,00	0,00
1/0020004/01107	Grundstück Nr. 452, KG-Nr. 10105, Sonstige Straßenverke	01.01.1900			0,00	0,00	0,00	0,00	0,00	0,00
1/0020004/01108	Grundstück Nr. 458, KG-Nr. 10105, Sonstige Straßenverke	01.01.1900			0,00	0,00	0,00	0,00	0,00	0,00
1/0020004/01109	Grundstück Nr. 460, KG-Nr. 10105, Sonstige Straßenverke	01.01.1900			0,00	0,00	0,00	0,00	0,00	0,00
1/0020004/01110	Grundstück Nr. 464, KG-Nr. 10105, Sonstige Straßenverke	01.01.1900			0,00	0,00	0,00	0,00	0,00	0,00
1/0020004/01111	Grundstück Nr. 471, KG-Nr. 10105, Sonstige Straßenverke	01.01.1900			0,00	0,00	0,00	0,00	0,00	0,00
1/0020004/01112	Grundstück Nr. 472, KG-Nr. 10105, Sonstige Straßenverke	01.01.1900			0,00	0,00	0,00	0,00	0,00	0,00
1/0020004/01131	Grundstück Nr. 137, KG-Nr. 10110, Sonstige Straßenverke	01.01.1900			0,00	0,00	0,00	0,00	0,00	0,00
1/0020004/01132	Grundstück Nr. 138/1, KG-Nr. 10110, Sonstige Straßenverl	01.01.1900			0,00	0,00	0,00	0,00	0,00	0,00
1/0020004/01133	Grundstück Nr. 138/2, KG-Nr. 10110, Sonstige Straßenverl	01.01.1900			0,00	0,00	0,00	0,00	0,00	0,00
1/0020004/01135	Grundstück Nr. 139, KG-Nr. 10110, Wald Forststraßen, Flä	01.01.1900			0,00	0,00	0,00	0,00	0,00	0,00
1/0020004/01136	Grundstück Nr. 141, KG-Nr. 10110, Sonstige Straßenverke	01.01.1900			0,00	0,00	0,00	0,00	0,00	0,00
1/0020004/01137	Grundstück Nr. 77/3, KG-Nr. 10110, Sonstige Straßenverke	01.01.1900			0,00	0,00	0,00	0,00	0,00	0,00
1/0020004/01138	Grundstück Nr. 100/1, KG-Nr. 10113, Sonstige Straßenverl	01.01.1900			0,00	0,00	0,00	0,00	0,00	0,00
1/0020004/01139	Grundstück Nr. 100/2, KG-Nr. 10113, Sonstige Straßenverl	01.01.1900			0,00	0,00	0,00	0,00	0,00	0,00
1/0020004/01140	Grundstück Nr. 100/3, KG-Nr. 10113, Sonstige Straßenverl	01.01.1900			0,00	0,00	0,00	0,00	0,00	0,00
1/0020004/01142	Grundstück Nr. 109/2, KG-Nr. 10113, Sonstige Straßenverl	01.01.1900			0,00	0,00	0,00	0,00	0,00	0,00
1/0020004/01143	Grundstück Nr. 109/3, KG-Nr. 10113, Sonstige Straßenverl	01.01.1900			0,00	0,00	0,00	0,00	0,00	0,00
1/0020004/01144	Grundstück Nr. 119, KG-Nr. 10113, Sonstige Straßenverke	01.01.1900			0,00	0,00	0,00	0,00	0,00	0,00
1/0020004/01145	Grundstück Nr. 123, KG-Nr. 10113, Sonstige Straßenverke	01.01.1900			0,00	0,00	0,00	0,00	0,00	0,00

Ansatz MVAG Konto	Bezeichnung	Inbetrieb- nahme	RND	ND	Buchwert 31.12.2021	Zugänge/ + Umbuchungen -	Abgänge/	Wertaufholung+/ Wertminderung-	Abschreibung	Buchwert 31.12.2022
1/0020004/01146	Grundstück Nr. 132, KG-Nr. 10113, Sonstige Straßenverke	01.01.1900			0,00	0,00	0,00	0,00	0,00	0,00
1/0020004/01147	Grundstück Nr. 133, KG-Nr. 10113, Sonstige Straßenverke	01.01.1900			0,00	0,00	0,00	0,00	0,00	0,00
1/0020004/01151	Grundstück Nr. 145, KG-Nr. 10113, Sonstige Straßenverke	01.01.1900			0,00	0,00	0,00	0,00	0,00	0,00
1/0020004/01152	Grundstück Nr. 148, KG-Nr. 10113, Sonstige Straßenverke	01.01.1900			0,00	0,00	0,00	0,00	0,00	0,00
1/0020004/01154	Grundstück Nr. 167, KG-Nr. 10113, Sonstige Straßenverke	01.01.1900			0,00	0,00	0,00	0,00	0,00	0,00
1/0020004/01155	Grundstück Nr. 168, KG-Nr. 10113, Sonstige Straßenverke	01.01.1900			0,00	0,00	0,00	0,00	0,00	0,00
1/0020004/01156	Grundstück Nr. 172/2, KG-Nr. 10113, Sonstige Straßenverke	01.01.1900			0,00	0,00	0,00	0,00	0,00	0,00
1/0020004/01157	Grundstück Nr. 174, KG-Nr. 10113, Sonstige Straßenverke	01.01.1900			0,00	0,00	0,00	0,00	0,00	0,00
1/0020004/01158	Grundstück Nr. 181, KG-Nr. 10113, Sonstige Straßenverke	01.01.1900			0,00	0,00	0,00	0,00	0,00	0,00
1/0020004/01159	Grundstück Nr. 192, KG-Nr. 10113, Sonstige Straßenverke	01.01.1900			0,00	0,00	0,00	0,00	0,00	0,00
1/0020004/01160	Grundstück Nr. 196, KG-Nr. 10113, Sonstige Straßenverke	01.01.1900			0,00	0,00	0,00	0,00	0,00	0,00
1/0020004/01161	Grundstück Nr. 201/1, KG-Nr. 10113, Sonstige Straßenverke	01.01.1900			0,00	0,00	0,00	0,00	0,00	0,00
1/0020004/01162	Grundstück Nr. 204, KG-Nr. 10113, Sonstige Straßenverke	01.01.1900			0,00	0,00	0,00	0,00	0,00	0,00
1/0020004/01163	Grundstück Nr. 207, KG-Nr. 10113, Sonstige Straßenverke	01.01.1900			0,00	0,00	0,00	0,00	0,00	0,00
1/0020004/01164	Grundstück Nr. 208/2, KG-Nr. 10113, Sonstige Straßenverke	01.01.1900			0,00	0,00	0,00	0,00	0,00	0,00
1/0020004/01165	Grundstück Nr. 219/1, KG-Nr. 10113, Sonstige Straßenverke	01.01.1900			0,00	0,00	0,00	0,00	0,00	0,00
1/0020004/01166	Grundstück Nr. 219/2, KG-Nr. 10113, Sonstige Straßenverke	01.01.1900			0,00	0,00	0,00	0,00	0,00	0,00
1/0020004/01167	Grundstück Nr. 221, KG-Nr. 10113, Sonstige Straßenverke	01.01.1900			0,00	0,00	0,00	0,00	0,00	0,00
1/0020004/01168	Grundstück Nr. 237, KG-Nr. 10113, Sonstige Straßenverke	01.01.1900			0,00	0,00	0,00	0,00	0,00	0,00
1/0020004/01169	Grundstück Nr. 247, KG-Nr. 10113, Sonstige Straßenverke	01.01.1900			0,00	0,00	0,00	0,00	0,00	0,00
1/0020004/01170	Grundstück Nr. 259, KG-Nr. 10113, Sonstige Straßenverke	01.01.1900			0,00	0,00	0,00	0,00	0,00	0,00
1/0020004/01171	Grundstück Nr. 267, KG-Nr. 10113, Sonstige Straßenverke	01.01.1900			0,00	0,00	0,00	0,00	0,00	0,00
1/0020004/01172	Grundstück Nr. 277, KG-Nr. 10113, Sonstige Straßenverke	01.01.1900			0,00	0,00	0,00	0,00	0,00	0,00
1/0020004/01174	Grundstück Nr. 295, KG-Nr. 10113, Sonstige Straßenverke	01.01.1900			0,00	0,00	0,00	0,00	0,00	0,00
1/0020004/01175	Grundstück Nr. 300, KG-Nr. 10113, Sonstige Straßenverke	01.01.1900			0,00	0,00	0,00	0,00	0,00	0,00
1/0020004/01176	Grundstück Nr. 302, KG-Nr. 10113, Sonstige Straßenverke	01.01.1900			0,00	0,00	0,00	0,00	0,00	0,00
1/0020004/01179	Grundstück Nr. 59/1, KG-Nr. 10113, Sonstige Straßenverke	01.01.1900			0,00	0,00	0,00	0,00	0,00	0,00
1/0020004/01180	Grundstück Nr. 59/1, KG-Nr. 10113, Sonstige Verkehrsran	01.01.1900			0,00	0,00	0,00	0,00	0,00	0,00
1/0020004/01181	Grundstück Nr. 68, KG-Nr. 10113, Sonstige Straßenverkeh	01.01.1900			0,00	0,00	0,00	0,00	0,00	0,00
1/0020004/01182	Grundstück Nr. 113, KG-Nr. 10117, Sonstige Straßenverke	01.01.1900			0,00	0,00	0,00	0,00	0,00	0,00
1/0020004/01184	Grundstück Nr. 1214/4, KG-Nr. 10117, Sonstige Straßenve	01.01.1900			0,00	0,00	0,00	0,00	0,00	0,00
1/0020004/01185	Grundstück Nr. 1216/2, KG-Nr. 10117, Sonstige Straßenve	01.01.1900			0,00	0,00	0,00	0,00	0,00	0,00
1/0020004/01190	Grundstück Nr. 1322/23, KG-Nr. 10117, Sonstige Straßenv	01.01.1900			0,00	0,00	0,00	0,00	0,00	0,00
1/0020004/01192	Grundstück Nr. 1322/44, KG-Nr. 10117, Sonstige Straßenv	01.01.1900			0,00	0,00	0,00	0,00	0,00	0,00
1/0020004/01193	Grundstück Nr. 1322/45, KG-Nr. 10117, Sonstige Straßenv	01.01.1900			0,00	0,00	0,00	0,00	0,00	0,00
1/0020004/01204	Grundstück Nr. 1342/4, KG-Nr. 10117, Sonstige Straßenve	01.01.1900			748,60	0,00	0,00	0,00	0,00	748,60
1/0020004/01213	Grundstück Nr. 1377/3, KG-Nr. 10117, Sonstige Straßenve	01.01.1900			0,00	0,00	0,00	0,00	0,00	0,00
1/0020004/01222	Grundstück Nr. 1452/4, KG-Nr. 10117, Sonstige Straßenve	01.01.1900			174,80	0,00	0,00	0,00	0,00	174,80
1/0020004/01228	Grundstück Nr. 1454/2, KG-Nr. 10117, Sonstige Straßenve	01.01.1900			212,80	0,00	0,00	0,00	0,00	212,80

Ansatz MVAG Konto	Bezeichnung	Inbetrieb- nahme	RND	ND	Buchwert 31.12.2021	Zugänge/ + Umbuchungen -	Abgänge/	Wertaufholung+/ Wertminderung-	Abschreibung	Buchwert 31.12.2022
1/0020004/01241	Grundstück Nr. 1490/3, KG-Nr. 10117, Sonstige Stra�enve	01.01.1900			634,60	0,00	0,00	0,00	0,00	634,60
1/0020004/01253	Grundst�ck Nr. 1593/1, KG-Nr. 10117, Sonstige Stra�enve	01.01.1900			0,00	0,00	0,00	0,00	0,00	0,00
1/0020004/01256	Grundst�ck Nr. 1593/11, KG-Nr. 10117, Sonstige Stra�env	01.01.1900			0,00	0,00	0,00	0,00	0,00	0,00
1/0020004/01258	Grundst�ck Nr. 1593/13, KG-Nr. 10117, Sonstige Stra�env	01.01.1900			0,00	0,00	0,00	0,00	0,00	0,00
1/0020004/01259	Grundst�ck Nr. 1593/14, KG-Nr. 10117, Sonstige Verkehrs	01.01.1900			0,00	0,00	0,00	0,00	0,00	0,00
1/0020004/01264	Grundst�ck Nr. 1593/8, KG-Nr. 10117, Sonstige Stra�enve	01.01.1900			0,00	0,00	0,00	0,00	0,00	0,00
1/0020004/01265	Grundst�ck Nr. 1593/9, KG-Nr. 10117, Sonstige Stra�enve	01.01.1900			0,00	0,00	0,00	0,00	0,00	0,00
1/0020004/01266	Grundst�ck Nr. 1594/1, KG-Nr. 10117, Sonstige Stra�enve	01.01.1900			0,00	0,00	0,00	0,00	0,00	0,00
1/0020004/01267	Grundst�ck Nr. 1594/11, KG-Nr. 10117, Sonstige Stra�env	01.01.1900			0,00	0,00	0,00	0,00	0,00	0,00
1/0020004/01268	Grundst�ck Nr. 1594/12, KG-Nr. 10117, Sonstige Stra�env	01.01.1900			0,00	0,00	0,00	0,00	0,00	0,00
1/0020004/01271	Grundst�ck Nr. 1594/8, KG-Nr. 10117, Sonstige Stra�enve	01.01.1900			0,00	0,00	0,00	0,00	0,00	0,00
1/0020004/01272	Grundst�ck Nr. 1594/9, KG-Nr. 10117, Sonstige Stra�enve	01.01.1900			0,00	0,00	0,00	0,00	0,00	0,00
1/0020004/01273	Grundst�ck Nr. 1595/2, KG-Nr. 10117, Sonstige Stra�enve	01.01.1900			0,00	0,00	0,00	0,00	0,00	0,00
1/0020004/01274	Grundst�ck Nr. 1595/3, KG-Nr. 10117, Sonstige Stra�enve	01.01.1900			0,00	0,00	0,00	0,00	0,00	0,00
1/0020004/01275	Grundst�ck Nr. 1595/5, KG-Nr. 10117, Sonstige Stra�enve	01.01.1900			0,00	0,00	0,00	0,00	0,00	0,00
1/0020004/01276	Grundst�ck Nr. 1595/6, KG-Nr. 10117, Sonstige Stra�enve	01.01.1900			0,00	0,00	0,00	0,00	0,00	0,00
1/0020004/01277	Grundst�ck Nr. 1596/1, KG-Nr. 10117, Sonstige Stra�enve	01.01.1900			0,00	0,00	0,00	0,00	0,00	0,00
1/0020004/01278	Grundst�ck Nr. 1596/2, KG-Nr. 10117, Sonstige Stra�enve	01.01.1900			0,00	0,00	0,00	0,00	0,00	0,00
1/0020004/01279	Grundst�ck Nr. 1597/2, KG-Nr. 10117, Sonstige Stra�enve	01.01.1900			0,00	0,00	0,00	0,00	0,00	0,00
1/0020004/01280	Grundst�ck Nr. 1597/3, KG-Nr. 10117, Sonstige Stra�enve	01.01.1900			0,00	0,00	0,00	0,00	0,00	0,00
1/0020004/01281	Grundst�ck Nr. 1598, KG-Nr. 10117, Sonstige Stra�enverk	01.01.1900			0,00	0,00	0,00	0,00	0,00	0,00
1/0020004/01282	Grundst�ck Nr. 1599, KG-Nr. 10117, Sonstige Stra�enverk	01.01.1900			0,00	0,00	0,00	0,00	0,00	0,00
1/0020004/01283	Grundst�ck Nr. 1600, KG-Nr. 10117, Sonstige Stra�enverk	01.01.1900			0,00	0,00	0,00	0,00	0,00	0,00
1/0020004/01284	Grundst�ck Nr. 1601/2, KG-Nr. 10117, Sonstige Stra�enve	01.01.1900			0,00	0,00	0,00	0,00	0,00	0,00
1/0020004/01285	Grundst�ck Nr. 1607/2, KG-Nr. 10117, Sonstige Stra�enve	01.01.1900			0,00	0,00	0,00	0,00	0,00	0,00
1/0020004/01286	Grundst�ck Nr. 1609/2, KG-Nr. 10117, Sonstige Stra�enve	01.01.1900			0,00	0,00	0,00	0,00	0,00	0,00
1/0020004/01287	Grundst�ck Nr. 1610/1, KG-Nr. 10117, Sonstige Stra�enve	01.01.1900			0,00	0,00	0,00	0,00	0,00	0,00
1/0020004/01288	Grundst�ck Nr. 1610/3, KG-Nr. 10117, Sonstige Stra�enve	01.01.1900			0,00	0,00	0,00	0,00	0,00	0,00
1/0020004/01289	Grundst�ck Nr. 1610/5, KG-Nr. 10117, Sonstige Stra�enve	01.01.1900			0,00	0,00	0,00	0,00	0,00	0,00
1/0020004/01290	Grundst�ck Nr. 1611, KG-Nr. 10117, Sonstige Stra�enverk	01.01.1900			0,00	0,00	0,00	0,00	0,00	0,00
1/0020004/01291	Grundst�ck Nr. 1612/1, KG-Nr. 10117, Sonstige Stra�enve	01.01.1900			0,00	0,00	0,00	0,00	0,00	0,00
1/0020004/01292	Grundst�ck Nr. 1612/2, KG-Nr. 10117, Sonstige Stra�enve	01.01.1900			0,00	0,00	0,00	0,00	0,00	0,00
1/0020004/01293	Grundst�ck Nr. 1612/3, KG-Nr. 10117, Sonstige Stra�enve	01.01.1900			0,00	0,00	0,00	0,00	0,00	0,00
1/0020004/01294	Grundst�ck Nr. 1614/2, KG-Nr. 10117, Sonstige Stra�enve	01.01.1900			0,00	0,00	0,00	0,00	0,00	0,00
1/0020004/01295	Grundst�ck Nr. 1616, KG-Nr. 10117, Sonstige Stra�enverk	01.01.1900			0,00	0,00	0,00	0,00	0,00	0,00
1/0020004/01297	Grundst�ck Nr. 1617, KG-Nr. 10117, Sonstige Stra�enverk	01.01.1900			0,00	0,00	0,00	0,00	0,00	0,00
1/0020004/01299	Grundst�ck Nr. 1618/5, KG-Nr. 10117, Sonstige Stra�enve	01.01.1900			0,00	0,00	0,00	0,00	0,00	0,00
1/0020004/01300	Grundst�ck Nr. 1618/6, KG-Nr. 10117, Sonstige Stra�enve	01.01.1900			0,00	0,00	0,00	0,00	0,00	0,00
1/0020004/01301	Grundst�ck Nr. 1620/2, KG-Nr. 10117, Sonstige Stra�enve	01.01.1900			0,00	0,00	0,00	0,00	0,00	0,00

Ansatz MVAG Konto	Bezeichnung	Inbetrieb- nahme	RND	ND	Buchwert 31.12.2021	Zugänge/ + Umbuchungen -	Abgänge/	Wertaufholung+/ Wertminderung-	Abschreibung	Buchwert 31.12.2022
1/0020004/01303	Grundstück Nr. 1622/12, KG-Nr. 10117, Sonstige Straßenv.	01.01.1900			0,00	0,00	0,00	0,00	0,00	0,00
1/0020004/01304	Grundstück Nr. 1622/13, KG-Nr. 10117, Sonstige Straßenv.	01.01.1900			0,00	0,00	0,00	0,00	0,00	0,00
1/0020004/01305	Grundstück Nr. 1622/14, KG-Nr. 10117, Sonstige Straßenv.	01.01.1900			0,00	0,00	0,00	0,00	0,00	0,00
1/0020004/01306	Grundstück Nr. 1622/9, KG-Nr. 10117, Sonstige Straßenv.	01.01.1900			0,00	0,00	0,00	0,00	0,00	0,00
1/0020004/01307	Grundstück Nr. 1624/2, KG-Nr. 10117, Sonstige Straßenv.	01.01.1900			0,00	0,00	0,00	0,00	0,00	0,00
1/0020004/01308	Grundstück Nr. 1625/1, KG-Nr. 10117, Sonstige Straßenv.	01.01.1900			0,00	0,00	0,00	0,00	0,00	0,00
1/0020004/01309	Grundstück Nr. 1625/2, KG-Nr. 10117, Sonstige Straßenv.	01.01.1900			0,00	0,00	0,00	0,00	0,00	0,00
1/0020004/01312	Grundstück Nr. 1629/1, KG-Nr. 10117, Sonstige Straßenv.	01.01.1900			0,00	0,00	0,00	0,00	0,00	0,00
1/0020004/01316	Grundstück Nr. 1630/3, KG-Nr. 10117, Sonstige Straßenv.	01.01.1900			0,00	0,00	0,00	0,00	0,00	0,00
1/0020004/01320	Grundstück Nr. 1631/2, KG-Nr. 10117, Sonstige Straßenv.	01.01.1900			0,00	0,00	0,00	0,00	0,00	0,00
1/0020004/01321	Grundstück Nr. 1632, KG-Nr. 10117, Sonstige Straßenverk.	01.01.1900			0,00	0,00	0,00	0,00	0,00	0,00
1/0020004/01322	Grundstück Nr. 1655, KG-Nr. 10117, Sonstige Straßenverk.	01.01.1900			0,00	0,00	0,00	0,00	0,00	0,00
1/0020004/01324	Grundstück Nr. 1663, KG-Nr. 10117, Sonstige Straßenverk.	01.01.1900			0,00	0,00	0,00	0,00	0,00	0,00
1/0020004/01325	Grundstück Nr. 1663, KG-Nr. 10117, Sonstige Verkehrsran	01.01.1900			0,00	0,00	0,00	0,00	0,00	0,00
1/0020004/01326	Grundstück Nr. 1668, KG-Nr. 10117, Sonstige Straßenverk.	01.01.1900			0,00	0,00	0,00	0,00	0,00	0,00
1/0020004/01327	Grundstück Nr. 1668, KG-Nr. 10117, Sonstige Verkehrsran	01.01.1900			0,00	0,00	0,00	0,00	0,00	0,00
1/0020004/01328	Grundstück Nr. 1669, KG-Nr. 10117, Sonstige Straßenverk.	01.01.1900			0,00	0,00	0,00	0,00	0,00	0,00
1/0020004/01329	Grundstück Nr. 1678, KG-Nr. 10117, Sonstige Straßenverk.	01.01.1900			0,00	0,00	0,00	0,00	0,00	0,00
1/0020004/01330	Grundstück Nr. 1683, KG-Nr. 10117, Sonstige Straßenverk.	01.01.1900			0,00	0,00	0,00	0,00	0,00	0,00
1/0020004/01331	Grundstück Nr. 1685, KG-Nr. 10117, Sonstige Straßenverk.	01.01.1900			0,00	0,00	0,00	0,00	0,00	0,00
1/0020004/01333	Grundstück Nr. 1686, KG-Nr. 10117, Sonstige Straßenverk.	01.01.1900			0,00	0,00	0,00	0,00	0,00	0,00
1/0020004/01334	Grundstück Nr. 1687, KG-Nr. 10117, Sonstige Straßenverk.	01.01.1900			0,00	0,00	0,00	0,00	0,00	0,00
1/0020004/01335	Grundstück Nr. 1689, KG-Nr. 10117, Sonstige Straßenverk.	01.01.1900			0,00	0,00	0,00	0,00	0,00	0,00
1/0020004/01336	Grundstück Nr. 1695, KG-Nr. 10117, Sonstige Straßenverk.	01.01.1900			0,00	0,00	0,00	0,00	0,00	0,00
1/0020004/01337	Grundstück Nr. 1700, KG-Nr. 10117, Sonstige Straßenverk.	01.01.1900			0,00	0,00	0,00	0,00	0,00	0,00
1/0020004/01338	Grundstück Nr. 1706, KG-Nr. 10117, Sonstige Straßenverk.	01.01.1900			0,00	0,00	0,00	0,00	0,00	0,00
1/0020004/01339	Grundstück Nr. 1710, KG-Nr. 10117, Sonstige Straßenverk.	01.01.1900			0,00	0,00	0,00	0,00	0,00	0,00
1/0020004/01341	Grundstück Nr. 1713, KG-Nr. 10117, Sonstige Straßenverk.	01.01.1900			0,00	0,00	0,00	0,00	0,00	0,00
1/0020004/01342	Grundstück Nr. 1720, KG-Nr. 10117, Sonstige Straßenverk.	01.01.1900			0,00	0,00	0,00	0,00	0,00	0,00
1/0020004/01344	Grundstück Nr. 1723, KG-Nr. 10117, Sonstige Straßenverk.	01.01.1900			3.602,40	0,00	0,00	0,00	0,00	3.602,40
1/0020004/01348	Grundstück Nr. 1727, KG-Nr. 10117, Sonstige Straßenverk.	01.01.1900			0,00	0,00	0,00	0,00	0,00	0,00
1/0020004/01349	Grundstück Nr. 1732, KG-Nr. 10117, Sonstige Straßenverk.	01.01.1900			0,00	0,00	0,00	0,00	0,00	0,00
1/0020004/01350	Grundstück Nr. 1740/2, KG-Nr. 10117, Sonstige Straßenv.	01.01.1900			0,00	0,00	0,00	0,00	0,00	0,00
1/0020004/01352	Grundstück Nr. 1745, KG-Nr. 10117, Sonstige Straßenverk.	01.01.1900			0,00	0,00	0,00	0,00	0,00	0,00
1/0020004/01356	Grundstück Nr. 1746/2, KG-Nr. 10117, Sonstige Verkehrsra	01.01.1900			338,20	0,00	0,00	0,00	0,00	338,20
1/0020004/01359	Grundstück Nr. 1756, KG-Nr. 10117, Sonstige Straßenverk.	01.01.1900			0,00	0,00	0,00	0,00	0,00	0,00
1/0020004/01361	Grundstück Nr. 1763, KG-Nr. 10117, Sonstige Straßenverk.	01.01.1900			0,00	0,00	0,00	0,00	0,00	0,00
1/0020004/01362	Grundstück Nr. 1765, KG-Nr. 10117, Sonstige Straßenverk.	01.01.1900			0,00	0,00	0,00	0,00	0,00	0,00
1/0020004/01364	Grundstück Nr. 1778, KG-Nr. 10117, Sonstige Straßenverk.	01.01.1900			0,00	0,00	0,00	0,00	0,00	0,00

Ansatz MVAG Konto	Bezeichnung	Inbetrieb- nahme	RND	ND	Buchwert 31.12.2021	Zugänge/ + Umbuchungen -	Abgänge/	Wertaufholung+/ Wertminderung-	Abschreibung	Buchwert 31.12.2022
1/0020004/01365	Grundstück Nr. 1782, KG-Nr. 10117, Sonstige Straßenverk	01.01.1900			0,00	0,00	0,00	0,00	0,00	0,00
1/0020004/01366	Grundstück Nr. 1783, KG-Nr. 10117, Sonstige Straßenverk	01.01.1900			0,00	0,00	0,00	0,00	0,00	0,00
1/0020004/01367	Grundstück Nr. 1788, KG-Nr. 10117, Sonstige Straßenverk	01.01.1900			0,00	0,00	0,00	0,00	0,00	0,00
1/0020004/01368	Grundstück Nr. 1791, KG-Nr. 10117, Sonstige Straßenverk	01.01.1900			0,00	0,00	0,00	0,00	0,00	0,00
1/0020004/01369	Grundstück Nr. 1793, KG-Nr. 10117, Sonstige Straßenverk	01.01.1900			0,00	0,00	0,00	0,00	0,00	0,00
1/0020004/01370	Grundstück Nr. 1795, KG-Nr. 10117, Sonstige Straßenverk	01.01.1900			0,00	0,00	0,00	0,00	0,00	0,00
1/0020004/01371	Grundstück Nr. 1798, KG-Nr. 10117, Sonstige Straßenverk	01.01.1900			0,00	0,00	0,00	0,00	0,00	0,00
1/0020004/01372	Grundstück Nr. 1800, KG-Nr. 10117, Sonstige Straßenverk	01.01.1900			0,00	0,00	0,00	0,00	0,00	0,00
1/0020004/01373	Grundstück Nr. 1802, KG-Nr. 10117, Sonstige Straßenverk	01.01.1900			0,00	0,00	0,00	0,00	0,00	0,00
1/0020004/01374	Grundstück Nr. 1807, KG-Nr. 10117, Sonstige Straßenverk	01.01.1900			0,00	0,00	0,00	0,00	0,00	0,00
1/0020004/01375	Grundstück Nr. 1809, KG-Nr. 10117, Sonstige Straßenverk	01.01.1900			0,00	0,00	0,00	0,00	0,00	0,00
1/0020004/01376	Grundstück Nr. 1818, KG-Nr. 10117, Sonstige Straßenverk	01.01.1900			0,00	0,00	0,00	0,00	0,00	0,00
1/0020004/01377	Grundstück Nr. 1819, KG-Nr. 10117, Sonstige Straßenverk	01.01.1900			0,00	0,00	0,00	0,00	0,00	0,00
1/0020004/01379	Grundstück Nr. 1828/1, KG-Nr. 10117, Sonstige Verkehrsra	01.01.1900			0,00	0,00	0,00	0,00	0,00	0,00
1/0020004/01380	Grundstück Nr. 1828/2, KG-Nr. 10117, Sonstige Verkehrsra	01.01.1900			0,00	0,00	0,00	0,00	0,00	0,00
1/0020004/01381	Grundstück Nr. 1838, KG-Nr. 10117, Sonstige Straßenverk	01.01.1900			0,00	0,00	0,00	0,00	0,00	0,00
1/0020004/01382	Grundstück Nr. 1839, KG-Nr. 10117, Sonstige Straßenverk	01.01.1900			0,00	0,00	0,00	0,00	0,00	0,00
1/0020004/01383	Grundstück Nr. 1848, KG-Nr. 10117, Sonstige Straßenverk	01.01.1900			0,00	0,00	0,00	0,00	0,00	0,00
1/0020004/01384	Grundstück Nr. 1853, KG-Nr. 10117, Sonstige Straßenverk	01.01.1900			0,00	0,00	0,00	0,00	0,00	0,00
1/0020004/01385	Grundstück Nr. 1854, KG-Nr. 10117, Sonstige Straßenverk	01.01.1900			0,00	0,00	0,00	0,00	0,00	0,00
1/0020004/01388	Grundstück Nr. 1857, KG-Nr. 10117, Sonstige Straßenverk	01.01.1900			0,00	0,00	0,00	0,00	0,00	0,00
1/0020004/01389	Grundstück Nr. 1857, KG-Nr. 10117, Sonstige Verkehrsran	01.01.1900			0,00	0,00	0,00	0,00	0,00	0,00
1/0020004/01390	Grundstück Nr. 1859, KG-Nr. 10117, Sonstige Straßenverk	01.01.1900			0,00	0,00	0,00	0,00	0,00	0,00
1/0020004/01391	Grundstück Nr. 1859, KG-Nr. 10117, Sonstige Verkehrsran	01.01.1900			0,00	0,00	0,00	0,00	0,00	0,00
1/0020004/01392	Grundstück Nr. 1863, KG-Nr. 10117, Sonstige Straßenverk	01.01.1900			0,00	0,00	0,00	0,00	0,00	0,00
1/0020004/01393	Grundstück Nr. 1864, KG-Nr. 10117, Sonstige Straßenverk	01.01.1900			0,00	0,00	0,00	0,00	0,00	0,00
1/0020004/01394	Grundstück Nr. 1868, KG-Nr. 10117, Sonstige Straßenverk	01.01.1900			0,00	0,00	0,00	0,00	0,00	0,00
1/0020004/01395	Grundstück Nr. 1873, KG-Nr. 10117, Sonstige Straßenverk	01.01.1900			0,00	0,00	0,00	0,00	0,00	0,00
1/0020004/01398	Grundstück Nr. 1883, KG-Nr. 10117, Sonstige Straßenverk	01.01.1900			0,00	0,00	0,00	0,00	0,00	0,00
1/0020004/01400	Grundstück Nr. 1887, KG-Nr. 10117, Sonstige Straßenverk	01.01.1900			0,00	0,00	0,00	0,00	0,00	0,00
1/0020004/01401	Grundstück Nr. 1889, KG-Nr. 10117, Sonstige Straßenverk	01.01.1900			0,00	0,00	0,00	0,00	0,00	0,00
1/0020004/01404	Grundstück Nr. 1890/2, KG-Nr. 10117, Sonstige Straßenve	01.01.1900			0,00	0,00	0,00	0,00	0,00	0,00
1/0020004/01407	Grundstück Nr. 1892, KG-Nr. 10117, Sonstige Straßenverk	01.01.1900			0,00	0,00	0,00	0,00	0,00	0,00
1/0020004/01408	Grundstück Nr. 195/3, KG-Nr. 10117, Sonstige Straßenverk	01.01.1900			0,00	0,00	0,00	0,00	0,00	0,00
1/0020004/01415	Grundstück Nr. 367/5, KG-Nr. 10117, Sonstige Straßenverk	01.01.1900			0,00	0,00	0,00	0,00	0,00	0,00
1/0020004/01419	Grundstück Nr. 66/3, KG-Nr. 10117, Sonstige Straßenverke	01.01.1900			0,00	0,00	0,00	0,00	0,00	0,00
1/0020004/01420	Grundstück Nr. 68/2, KG-Nr. 10117, Sonstige Straßenverke	01.01.1900			0,00	0,00	0,00	0,00	0,00	0,00
1/0020004/01444	Grundstück Nr. 101, KG-Nr. 10119, Sonstige Straßenverke	01.01.1900			0,00	0,00	0,00	0,00	0,00	0,00
1/0020004/01445	Grundstück Nr. 112, KG-Nr. 10119, Sonstige Straßenverke	01.01.1900			0,00	0,00	0,00	0,00	0,00	0,00

Ansatz MVAG Konto	Bezeichnung	Inbetrieb- nahme	RND	ND	Buchwert 31.12.2021	Zugänge/ + Umbuchungen -	Abgänge/	Wertaufholung+/ Wertminderung-	Abschreibung	Buchwert 31.12.2022
1/0020004/01446	Grundstück Nr. 113, KG-Nr. 10119, Sonstige Straßenverke	01.01.1900			0,00	0,00	0,00	0,00	0,00	0,00
1/0020004/01447	Grundstück Nr. 121, KG-Nr. 10119, Sonstige Straßenverke	01.01.1900			0,00	0,00	0,00	0,00	0,00	0,00
1/0020004/01448	Grundstück Nr. 127, KG-Nr. 10119, Sonstige Straßenverke	01.01.1900			0,00	0,00	0,00	0,00	0,00	0,00
1/0020004/01450	Grundstück Nr. 135, KG-Nr. 10119, Sonstige Straßenverke	01.01.1900			0,00	0,00	0,00	0,00	0,00	0,00
1/0020004/01452	Grundstück Nr. 138, KG-Nr. 10119, Sonstige Straßenverke	01.01.1900			0,00	0,00	0,00	0,00	0,00	0,00
1/0020004/01454	Grundstück Nr. 147, KG-Nr. 10119, Sonstige Straßenverke	01.01.1900			0,00	0,00	0,00	0,00	0,00	0,00
1/0020004/01455	Grundstück Nr. 148, KG-Nr. 10119, Sonstige Straßenverke	01.01.1900			0,00	0,00	0,00	0,00	0,00	0,00
1/0020004/01456	Grundstück Nr. 157, KG-Nr. 10119, Sonstige Straßenverke	01.01.1900			0,00	0,00	0,00	0,00	0,00	0,00
1/0020004/01459	Grundstück Nr. 159, KG-Nr. 10119, Sonstige Straßenverke	01.01.1900			0,00	0,00	0,00	0,00	0,00	0,00
1/0020004/01461	Grundstück Nr. 162/4, KG-Nr. 10119, Sonstige Straßenverke	01.01.1900			0,00	0,00	0,00	0,00	0,00	0,00
1/0020004/01463	Grundstück Nr. 168, KG-Nr. 10119, Sonstige Straßenverke	01.01.1900			0,00	0,00	0,00	0,00	0,00	0,00
1/0020004/01464	Grundstück Nr. 174/2, KG-Nr. 10119, Sonstige Straßenverke	01.01.1900			0,00	0,00	0,00	0,00	0,00	0,00
1/0020004/01466	Grundstück Nr. 179, KG-Nr. 10119, Sonstige Straßenverke	01.01.1900			0,00	0,00	0,00	0,00	0,00	0,00
1/0020004/01467	Grundstück Nr. 182, KG-Nr. 10119, Sonstige Straßenverke	01.01.1900			0,00	0,00	0,00	0,00	0,00	0,00
1/0020004/01468	Grundstück Nr. 187, KG-Nr. 10119, Sonstige Straßenverke	01.01.1900			0,00	0,00	0,00	0,00	0,00	0,00
1/0020004/01469	Grundstück Nr. 197, KG-Nr. 10119, Sonstige Straßenverke	01.01.1900			0,00	0,00	0,00	0,00	0,00	0,00
1/0020004/01470	Grundstück Nr. 198, KG-Nr. 10119, Sonstige Straßenverke	01.01.1900			0,00	0,00	0,00	0,00	0,00	0,00
1/0020004/01471	Grundstück Nr. 203, KG-Nr. 10119, Sonstige Straßenverke	01.01.1900			0,00	0,00	0,00	0,00	0,00	0,00
1/0020004/01475	Grundstück Nr. 55/2, KG-Nr. 10119, Sonstige Straßenverke	01.01.1900			0,00	0,00	0,00	0,00	0,00	0,00
1/0020004/01476	Grundstück Nr. 56, KG-Nr. 10119, Sonstige Straßenverkeh	01.01.1900			0,00	0,00	0,00	0,00	0,00	0,00
1/0020004/01478	Grundstück Nr. 64, KG-Nr. 10119, Sonstige Straßenverkeh	01.01.1900			0,00	0,00	0,00	0,00	0,00	0,00
1/0020004/01480	Grundstück Nr. 65, KG-Nr. 10119, Sonstige Straßenverkeh	01.01.1900			0,00	0,00	0,00	0,00	0,00	0,00
1/0020004/01485	Grundstück Nr. 72, KG-Nr. 10119, Sonstige Straßenverkeh	01.01.1900			0,00	0,00	0,00	0,00	0,00	0,00
1/0020004/01487	Grundstück Nr. 73, KG-Nr. 10119, Sonstige Straßenverkeh	01.01.1900			0,00	0,00	0,00	0,00	0,00	0,00
1/0020004/01496	Grundstück Nr. 118, KG-Nr. 10128, Sonstige Straßenverke	01.01.1900			0,00	0,00	0,00	0,00	0,00	0,00
1/0020004/01497	Grundstück Nr. 142, KG-Nr. 10128, Sonstige Straßenverke	01.01.1900			0,00	0,00	0,00	0,00	0,00	0,00
1/0020004/01502	Grundstück Nr. 175/2, KG-Nr. 10128, Sonstige Straßenverke	01.01.1900			0,00	0,00	0,00	0,00	0,00	0,00
1/0020004/01503	Grundstück Nr. 175/3, KG-Nr. 10128, Sonstige Straßenverke	01.01.1900			0,00	0,00	0,00	0,00	0,00	0,00
1/0020004/01506	Grundstück Nr. 194/4, KG-Nr. 10128, Sonstige Straßenverke	01.01.1900			0,00	0,00	0,00	0,00	0,00	0,00
1/0020004/01507	Grundstück Nr. 194/5, KG-Nr. 10128, Sonstige Straßenverke	01.01.1900			0,00	0,00	0,00	0,00	0,00	0,00
1/0020004/01508	Grundstück Nr. 200, KG-Nr. 10128, Sonstige Straßenverke	01.01.1900			0,00	0,00	0,00	0,00	0,00	0,00
1/0020004/01509	Grundstück Nr. 205/2, KG-Nr. 10128, Sonstige Straßenverke	01.01.1900			0,00	0,00	0,00	0,00	0,00	0,00
1/0020004/01510	Grundstück Nr. 216, KG-Nr. 10128, Sonstige Straßenverke	01.01.1900			0,00	0,00	0,00	0,00	0,00	0,00
1/0020004/01512	Grundstück Nr. 249, KG-Nr. 10128, Sonstige Straßenverke	01.01.1900			0,00	0,00	0,00	0,00	0,00	0,00
1/0020004/01514	Grundstück Nr. 25/2, KG-Nr. 10128, Sonstige Straßenverke	01.01.1900			0,00	0,00	0,00	0,00	0,00	0,00
1/0020004/01517	Grundstück Nr. 271, KG-Nr. 10128, Sonstige Straßenverke	01.01.1900			0,00	0,00	0,00	0,00	0,00	0,00
1/0020004/01518	Grundstück Nr. 283, KG-Nr. 10128, Sonstige Straßenverke	01.01.1900			0,00	0,00	0,00	0,00	0,00	0,00
1/0020004/01519	Grundstück Nr. 294, KG-Nr. 10128, Sonstige Straßenverke	01.01.1900			0,00	0,00	0,00	0,00	0,00	0,00
1/0020004/01521	Grundstück Nr. 302, KG-Nr. 10128, Sonstige Straßenverke	01.01.1900			0,00	0,00	0,00	0,00	0,00	0,00

Ansatz MVAG Konto	Bezeichnung	Inbetrieb- nahme	RND	ND	Buchwert 31.12.2021	Zugänge/ + Umbuchungen -	Abgänge/	Wertaufholung+/ Wertminderung-	Abschreibung	Buchwert 31.12.2022
1/0020004/01523	Grundstück Nr. 319, KG-Nr. 10128, Sonstige Straßenverke	01.01.1900			0,00	0,00	0,00	0,00	0,00	0,00
1/0020004/01524	Grundstück Nr. 320, KG-Nr. 10128, Sonstige Straßenverke	01.01.1900			0,00	0,00	0,00	0,00	0,00	0,00
1/0020004/01525	Grundstück Nr. 322, KG-Nr. 10128, Sonstige Straßenverke	01.01.1900			0,00	0,00	0,00	0,00	0,00	0,00
1/0020004/01528	Grundstück Nr. 326, KG-Nr. 10128, Sonstige Straßenverke	01.01.1900			0,00	0,00	0,00	0,00	0,00	0,00
1/0020004/01529	Grundstück Nr. 327, KG-Nr. 10128, Sonstige Straßenverke	01.01.1900			0,00	0,00	0,00	0,00	0,00	0,00
1/0020004/01530	Grundstück Nr. 328, KG-Nr. 10128, Sonstige Straßenverke	01.01.1900			0,00	0,00	0,00	0,00	0,00	0,00
1/0020004/01532	Grundstück Nr. 330, KG-Nr. 10128, Sonstige Straßenverke	01.01.1900			0,00	0,00	0,00	0,00	0,00	0,00
1/0020004/01534	Grundstück Nr. 332, KG-Nr. 10128, Sonstige Straßenverke	01.01.1900			0,00	0,00	0,00	0,00	0,00	0,00
1/0020004/01535	Grundstück Nr. 335, KG-Nr. 10128, Sonstige Straßenverke	01.01.1900			0,00	0,00	0,00	0,00	0,00	0,00
1/0020004/01537	Grundstück Nr. 343, KG-Nr. 10128, Sonstige Straßenverke	01.01.1900			0,00	0,00	0,00	0,00	0,00	0,00
1/0020004/01538	Grundstück Nr. 346, KG-Nr. 10128, Sonstige Straßenverke	01.01.1900			0,00	0,00	0,00	0,00	0,00	0,00
1/0020004/01539	Grundstück Nr. 35, KG-Nr. 10128, Sonstige Straßenverkeh	01.01.1900			0,00	0,00	0,00	0,00	0,00	0,00
1/0020004/01540	Grundstück Nr. 353, KG-Nr. 10128, Sonstige Straßenverke	01.01.1900			0,00	0,00	0,00	0,00	0,00	0,00
1/0020004/01541	Grundstück Nr. 361, KG-Nr. 10128, Sonstige Straßenverke	01.01.1900			0,00	0,00	0,00	0,00	0,00	0,00
1/0020004/01544	Grundstück Nr. 366/7, KG-Nr. 10128, Sonstige Straßenverk	01.01.1900			0,00	0,00	0,00	0,00	0,00	0,00
1/0020004/01545	Grundstück Nr. 369, KG-Nr. 10128, Sonstige Straßenverke	01.01.1900			0,00	0,00	0,00	0,00	0,00	0,00
1/0020004/01546	Grundstück Nr. 371, KG-Nr. 10128, Sonstige Straßenverke	01.01.1900			0,00	0,00	0,00	0,00	0,00	0,00
1/0020004/01547	Grundstück Nr. 379, KG-Nr. 10128, Sonstige Straßenverke	01.01.1900			0,00	0,00	0,00	0,00	0,00	0,00
1/0020004/01548	Grundstück Nr. 380, KG-Nr. 10128, Sonstige Straßenverke	01.01.1900			0,00	0,00	0,00	0,00	0,00	0,00
1/0020004/01549	Grundstück Nr. 388, KG-Nr. 10128, Sonstige Straßenverke	01.01.1900			0,00	0,00	0,00	0,00	0,00	0,00
1/0020004/01550	Grundstück Nr. 389/2, KG-Nr. 10128, Sonstige Straßenverk	01.01.1900			0,00	0,00	0,00	0,00	0,00	0,00
1/0020004/01551	Grundstück Nr. 389/3, KG-Nr. 10128, Sonstige Straßenverk	01.01.1900			0,00	0,00	0,00	0,00	0,00	0,00
1/0020004/01552	Grundstück Nr. 390, KG-Nr. 10128, Sonstige Straßenverke	01.01.1900			0,00	0,00	0,00	0,00	0,00	0,00
1/0020004/01555	Grundstück Nr. 406, KG-Nr. 10128, Sonstige Straßenverke	01.01.1900			0,00	0,00	0,00	0,00	0,00	0,00
1/0020004/01558	Grundstück Nr. 429, KG-Nr. 10128, Sonstige Straßenverke	01.01.1900			0,00	0,00	0,00	0,00	0,00	0,00
1/0020004/01559	Grundstück Nr. 430, KG-Nr. 10128, Sonstige Straßenverke	01.01.1900			0,00	0,00	0,00	0,00	0,00	0,00
1/0020004/01561	Grundstück Nr. 444, KG-Nr. 10128, Sonstige Straßenverke	01.01.1900			0,00	0,00	0,00	0,00	0,00	0,00
1/0020004/01562	Grundstück Nr. 445, KG-Nr. 10128, Sonstige Straßenverke	01.01.1900			0,00	0,00	0,00	0,00	0,00	0,00
1/0020004/01563	Grundstück Nr. 447, KG-Nr. 10128, Sonstige Straßenverke	01.01.1900			0,00	0,00	0,00	0,00	0,00	0,00
1/0020004/01564	Grundstück Nr. 468, KG-Nr. 10128, Sonstige Straßenverke	01.01.1900			0,00	0,00	0,00	0,00	0,00	0,00
1/0020004/01565	Grundstück Nr. 47/3, KG-Nr. 10128, Sonstige Straßenverke	01.01.1900			0,00	0,00	0,00	0,00	0,00	0,00
1/0020004/01566	Grundstück Nr. 475, KG-Nr. 10128, Sonstige Straßenverke	01.01.1900			0,00	0,00	0,00	0,00	0,00	0,00
1/0020004/01567	Grundstück Nr. 476, KG-Nr. 10128, Sonstige Straßenverke	01.01.1900			0,00	0,00	0,00	0,00	0,00	0,00
1/0020004/01568	Grundstück Nr. 479, KG-Nr. 10128, Sonstige Straßenverke	01.01.1900			0,00	0,00	0,00	0,00	0,00	0,00
1/0020004/01569	Grundstück Nr. 49, KG-Nr. 10128, Sonstige Straßenverkeh	01.01.1900			0,00	0,00	0,00	0,00	0,00	0,00
1/0020004/01572	Grundstück Nr. 492, KG-Nr. 10128, Sonstige Straßenverke	01.01.1900			0,00	0,00	0,00	0,00	0,00	0,00
1/0020004/01573	Grundstück Nr. 495, KG-Nr. 10128, Sonstige Straßenverke	01.01.1900			0,00	0,00	0,00	0,00	0,00	0,00
1/0020004/01575	Grundstück Nr. 502, KG-Nr. 10128, Sonstige Straßenverke	01.01.1900			0,00	0,00	0,00	0,00	0,00	0,00
1/0020004/01576	Grundstück Nr. 507, KG-Nr. 10128, Sonstige Straßenverke	01.01.1900			0,00	0,00	0,00	0,00	0,00	0,00

Ansatz MVAG Konto	Bezeichnung	Inbetrieb- nahme	RND	ND	Buchwert 31.12.2021	Zugänge/ + Umbuchungen -	Abgänge/	Wertaufholung+/ Wertminderung-	Abschreibung	Buchwert 31.12.2022
1/0020004/01577	Grundstück Nr. 518, KG-Nr. 10128, Sonstige Straßenverke	01.01.1900			0,00	0,00	0,00	0,00	0,00	0,00
1/0020004/01578	Grundstück Nr. 521, KG-Nr. 10128, Sonstige Straßenverke	01.01.1900			0,00	0,00	0,00	0,00	0,00	0,00
1/0020004/01579	Grundstück Nr. 524, KG-Nr. 10128, Sonstige Straßenverke	01.01.1900			0,00	0,00	0,00	0,00	0,00	0,00
1/0020004/01580	Grundstück Nr. 534, KG-Nr. 10128, Sonstige Straßenverke	01.01.1900			0,00	0,00	0,00	0,00	0,00	0,00
1/0020004/01581	Grundstück Nr. 542/2, KG-Nr. 10128, Sonstige Straßenverk	01.01.1900			0,00	0,00	0,00	0,00	0,00	0,00
1/0020004/01582	Grundstück Nr. 545, KG-Nr. 10128, Sonstige Straßenverke	01.01.1900			0,00	0,00	0,00	0,00	0,00	0,00
1/0020004/01583	Grundstück Nr. 550, KG-Nr. 10128, Sonstige Straßenverke	01.01.1900			0,00	0,00	0,00	0,00	0,00	0,00
1/0020004/01584	Grundstück Nr. 551, KG-Nr. 10128, Sonstige Straßenverke	01.01.1900			0,00	0,00	0,00	0,00	0,00	0,00
1/0020004/01585	Grundstück Nr. 560, KG-Nr. 10128, Sonstige Straßenverke	01.01.1900			0,00	0,00	0,00	0,00	0,00	0,00
1/0020004/01586	Grundstück Nr. 562/1, KG-Nr. 10128, Sonstige Straßenverk	01.01.1900			0,00	0,00	0,00	0,00	0,00	0,00
1/0020004/01587	Grundstück Nr. 57, KG-Nr. 10128, Sonstige Straßenverkeh	01.01.1900			0,00	0,00	0,00	0,00	0,00	0,00
1/0020004/01588	Grundstück Nr. 576/2, KG-Nr. 10128, Sonstige Straßenverk	01.01.1900			0,00	0,00	0,00	0,00	0,00	0,00
1/0020004/01589	Grundstück Nr. 576/3, KG-Nr. 10128, Sonstige Straßenverk	01.01.1900			0,00	0,00	0,00	0,00	0,00	0,00
1/0020004/01590	Grundstück Nr. 577, KG-Nr. 10128, Sonstige Straßenverke	01.01.1900			0,00	0,00	0,00	0,00	0,00	0,00
1/0020004/01592	Grundstück Nr. 595, KG-Nr. 10128, Sonstige Straßenverke	01.01.1900			0,00	0,00	0,00	0,00	0,00	0,00
1/0020004/01593	Grundstück Nr. 596, KG-Nr. 10128, Sonstige Straßenverke	01.01.1900			0,00	0,00	0,00	0,00	0,00	0,00
1/0020004/01594	Grundstück Nr. 597, KG-Nr. 10128, Sonstige Straßenverke	01.01.1900			0,00	0,00	0,00	0,00	0,00	0,00
1/0020004/01595	Grundstück Nr. 602, KG-Nr. 10128, Sonstige Straßenverke	01.01.1900			0,00	0,00	0,00	0,00	0,00	0,00
1/0020004/01599	Grundstück Nr. 616, KG-Nr. 10128, Sonstige Straßenverke	01.01.1900			0,00	0,00	0,00	0,00	0,00	0,00
1/0020004/01600	Grundstück Nr. 635, KG-Nr. 10128, Sonstige Straßenverke	01.01.1900			0,00	0,00	0,00	0,00	0,00	0,00
1/0020004/01601	Grundstück Nr. 638, KG-Nr. 10128, Sonstige Straßenverke	01.01.1900			0,00	0,00	0,00	0,00	0,00	0,00
1/0020004/01602	Grundstück Nr. 650, KG-Nr. 10128, Sonstige Straßenverke	01.01.1900			0,00	0,00	0,00	0,00	0,00	0,00
1/0020004/01603	Grundstück Nr. 651, KG-Nr. 10128, Sonstige Straßenverke	01.01.1900			0,00	0,00	0,00	0,00	0,00	0,00
1/0020004/01605	Grundstück Nr. 663, KG-Nr. 10128, Sonstige Straßenverke	01.01.1900			0,00	0,00	0,00	0,00	0,00	0,00
1/0020004/01606	Grundstück Nr. 670, KG-Nr. 10128, Sonstige Straßenverke	01.01.1900			0,00	0,00	0,00	0,00	0,00	0,00
1/0020004/01607	Grundstück Nr. 672, KG-Nr. 10128, Sonstige Straßenverke	01.01.1900			0,00	0,00	0,00	0,00	0,00	0,00
1/0020004/01612	Grundstück Nr. 693, KG-Nr. 10128, Sonstige Straßenverke	01.01.1900			0,00	0,00	0,00	0,00	0,00	0,00
1/0020004/01613	Grundstück Nr. 694, KG-Nr. 10128, Sonstige Straßenverke	01.01.1900			0,00	0,00	0,00	0,00	0,00	0,00
1/0020004/01614	Grundstück Nr. 703, KG-Nr. 10128, Sonstige Straßenverke	01.01.1900			0,00	0,00	0,00	0,00	0,00	0,00
1/0020004/01615	Grundstück Nr. 707, KG-Nr. 10128, Sonstige Straßenverke	01.01.1900			0,00	0,00	0,00	0,00	0,00	0,00
1/0020004/01618	Grundstück Nr. 724, KG-Nr. 10128, Sonstige Straßenverke	01.01.1900			0,00	0,00	0,00	0,00	0,00	0,00
1/0020004/01620	Grundstück Nr. 730, KG-Nr. 10128, Sonstige Straßenverke	01.01.1900			0,00	0,00	0,00	0,00	0,00	0,00
1/0020004/01621	Grundstück Nr. 734, KG-Nr. 10128, Sonstige Straßenverke	01.01.1900			0,00	0,00	0,00	0,00	0,00	0,00
1/0020004/01622	Grundstück Nr. 736, KG-Nr. 10128, Sonstige Straßenverke	01.01.1900			0,00	0,00	0,00	0,00	0,00	0,00
1/0020004/01623	Grundstück Nr. 737, KG-Nr. 10128, Sonstige Straßenverke	01.01.1900			0,00	0,00	0,00	0,00	0,00	0,00
1/0020004/01625	Grundstück Nr. 749, KG-Nr. 10128, Sonstige Straßenverke	01.01.1900			0,00	0,00	0,00	0,00	0,00	0,00
1/0020004/01626	Grundstück Nr. 761, KG-Nr. 10128, Sonstige Straßenverke	01.01.1900			0,00	0,00	0,00	0,00	0,00	0,00
1/0020004/01627	Grundstück Nr. 770, KG-Nr. 10128, Sonstige Straßenverke	01.01.1900			0,00	0,00	0,00	0,00	0,00	0,00
1/0020004/01628	Grundstück Nr. 784, KG-Nr. 10128, Sonstige Straßenverke	01.01.1900			0,00	0,00	0,00	0,00	0,00	0,00

Ansatz MVAG Konto	Bezeichnung	Inbetrieb- nahme	RND	ND	Buchwert 31.12.2021	Zugänge/ + Umbuchungen -	Abgänge/	Wertaufholung+/ Wertminderung-	Abschreibung	Buchwert 31.12.2022
1/0020004/01632	Grundstück Nr. 790/4, KG-Nr. 10128, Sonstige Straßenverh	01.01.1900			0,00	0,00	0,00	0,00	0,00	0,00
1/0020004/01633	Grundstück Nr. 800, KG-Nr. 10128, Sonstige Straßenverke	01.01.1900			0,00	0,00	0,00	0,00	0,00	0,00
1/0020004/01634	Grundstück Nr. 81, KG-Nr. 10128, Sonstige Straßenverkeh	01.01.1900			0,00	0,00	0,00	0,00	0,00	0,00
1/0020004/01635	Grundstück Nr. 810, KG-Nr. 10128, Sonstige Straßenverke	01.01.1900			0,00	0,00	0,00	0,00	0,00	0,00
1/0020004/01636	Grundstück Nr. 824/2, KG-Nr. 10128, Sonstige Straßenverh	01.01.1900			0,00	0,00	0,00	0,00	0,00	0,00
1/0020004/01637	Grundstück Nr. 831, KG-Nr. 10128, Sonstige Straßenverke	01.01.1900			0,00	0,00	0,00	0,00	0,00	0,00
1/0020004/01638	Grundstück Nr. 846, KG-Nr. 10128, Sonstige Straßenverke	01.01.1900			0,00	0,00	0,00	0,00	0,00	0,00
1/0020004/01642	Grundstück Nr. 92/3, KG-Nr. 10128, Sonstige Straßenverke	01.01.1900			0,00	0,00	0,00	0,00	0,00	0,00
1/0020004/01643	Grundstück Nr. 95, KG-Nr. 10128, Sonstige Straßenverkeh	01.01.1900			0,00	0,00	0,00	0,00	0,00	0,00
1/0020004/01647	Grundstück Nr. 133/7, KG-Nr. 10133, Sonstige Straßenverh	01.01.1900			0,00	0,00	0,00	0,00	0,00	0,00
1/0020004/01648	Grundstück Nr. 241/1, KG-Nr. 10133, Sonstige Straßenverh	01.01.1900			1.011,20	0,00	0,00	0,00	0,00	1.011,20
1/0020004/01651	Grundstück Nr. 315/1, KG-Nr. 10133, Sonstige, Sachsendo	01.01.1900			0,00	0,00	0,00	0,00	0,00	0,00
1/0020004/01652	Grundstück Nr. 315/1, KG-Nr. 10133, Sonstige, Sachsendo	01.01.1900			0,00	0,00	0,00	0,00	0,00	0,00
1/0020004/01654	Grundstück Nr. 319/4, KG-Nr. 10133, Sonstige Straßenverh	01.01.1900			0,00	0,00	0,00	0,00	0,00	0,00
1/0020004/01655	Grundstück Nr. 320/3, KG-Nr. 10133, Sonstige Straßenverh	01.01.1900			0,00	0,00	0,00	0,00	0,00	0,00
1/0020004/01656	Grundstück Nr. 325/3, KG-Nr. 10133, Sonstige Straßenverh	01.01.1900			0,00	0,00	0,00	0,00	0,00	0,00
1/0020004/01657	Grundstück Nr. 326, KG-Nr. 10133, Sonstige Straßenverke	01.01.1900			0,00	0,00	0,00	0,00	0,00	0,00
1/0020004/01658	Grundstück Nr. 333, KG-Nr. 10133, Sonstige Straßenverke	01.01.1900			0,00	0,00	0,00	0,00	0,00	0,00
1/0020004/01659	Grundstück Nr. 334, KG-Nr. 10133, Sonstige Straßenverke	01.01.1900			0,00	0,00	0,00	0,00	0,00	0,00
1/0020004/01661	Grundstück Nr. 336, KG-Nr. 10133, Sonstige Straßenverke	01.01.1900			0,00	0,00	0,00	0,00	0,00	0,00
1/0020004/01662	Grundstück Nr. 336, KG-Nr. 10133, Sonstige Verkehrsrand	01.01.1900			0,00	0,00	0,00	0,00	0,00	0,00
1/0020004/01663	Grundstück Nr. 338, KG-Nr. 10133, Sonstige Straßenverke	01.01.1900			0,00	0,00	0,00	0,00	0,00	0,00
1/0020004/01666	Grundstück Nr. 347, KG-Nr. 10133, Sonstige Straßenverke	01.01.1900			0,00	0,00	0,00	0,00	0,00	0,00
1/0020004/01667	Grundstück Nr. 348, KG-Nr. 10133, Sonstige Straßenverke	01.01.1900			0,00	0,00	0,00	0,00	0,00	0,00
1/0020004/01668	Grundstück Nr. 361, KG-Nr. 10133, Sonstige Straßenverke	01.01.1900			0,00	0,00	0,00	0,00	0,00	0,00
1/0020004/01669	Grundstück Nr. 362/1, KG-Nr. 10133, Sonstige Straßenverh	01.01.1900			0,00	0,00	0,00	0,00	0,00	0,00
1/0020004/01670	Grundstück Nr. 362/2, KG-Nr. 10133, Sonstige Straßenverh	01.01.1900			0,00	0,00	0,00	0,00	0,00	0,00
1/0020004/01671	Grundstück Nr. 366, KG-Nr. 10133, Sonstige Straßenverke	01.01.1900			0,00	0,00	0,00	0,00	0,00	0,00
1/0020004/01672	Grundstück Nr. 373, KG-Nr. 10133, Sonstige Straßenverke	01.01.1900			0,00	0,00	0,00	0,00	0,00	0,00
1/0020004/01673	Grundstück Nr. 376, KG-Nr. 10133, Sonstige Straßenverke	01.01.1900			0,00	0,00	0,00	0,00	0,00	0,00
1/0020004/01674	Grundstück Nr. 381, KG-Nr. 10133, Sonstige Straßenverke	01.01.1900			0,00	0,00	0,00	0,00	0,00	0,00
1/0020004/01676	Grundstück Nr. 393, KG-Nr. 10133, Sonstige Straßenverke	01.01.1900			0,00	0,00	0,00	0,00	0,00	0,00
1/0020004/01677	Grundstück Nr. 394, KG-Nr. 10133, Sonstige Straßenverke	01.01.1900			0,00	0,00	0,00	0,00	0,00	0,00
1/0020004/01678	Grundstück Nr. 397, KG-Nr. 10133, Sonstige Straßenverke	01.01.1900			0,00	0,00	0,00	0,00	0,00	0,00
1/0020004/01679	Grundstück Nr. 404, KG-Nr. 10133, Sonstige Straßenverke	01.01.1900			0,00	0,00	0,00	0,00	0,00	0,00
1/0020004/01680	Grundstück Nr. 405, KG-Nr. 10133, Sonstige Straßenverke	01.01.1900			0,00	0,00	0,00	0,00	0,00	0,00
1/0020004/01681	Grundstück Nr. 405, KG-Nr. 10133, Sonstige Verkehrsrand	01.01.1900			0,00	0,00	0,00	0,00	0,00	0,00
1/0020004/01684	Grundstück Nr. 422, KG-Nr. 10133, Sonstige Straßenverke	01.01.1900			0,00	0,00	0,00	0,00	0,00	0,00
1/0020004/01686	Grundstück Nr. 429, KG-Nr. 10133, Sonstige Straßenverke	01.01.1900			0,00	0,00	0,00	0,00	0,00	0,00

Ansatz MVAG Konto	Bezeichnung	Inbetrieb- nahme	RND	ND	Buchwert 31.12.2021	Zugänge/ + Umbuchungen -	Abgänge/	Wertaufholung+/ Wertminderung-	Abschreibung	Buchwert 31.12.2022
1/0020004/01687	Grundstück Nr. 433, KG-Nr. 10133, Sonstige Straßenverke	01.01.1900			0,00	0,00	0,00	0,00	0,00	0,00
1/0020004/01688	Grundstück Nr. 438, KG-Nr. 10133, Sonstige Straßenverke	01.01.1900			0,00	0,00	0,00	0,00	0,00	0,00
1/0020004/01690	Grundstück Nr. 44/2, KG-Nr. 10133, Sonstige Straßenverke	01.01.1900			131,20	0,00	0,00	0,00	0,00	131,20
1/0020004/01691	Grundstück Nr. 447, KG-Nr. 10133, Sonstige Straßenverke	01.01.1900			0,00	0,00	0,00	0,00	0,00	0,00
1/0020004/01697	Grundstück Nr. 75, KG-Nr. 10133, Sonstige Straßenverkeh	01.01.1900			0,00	0,00	0,00	0,00	0,00	0,00
1/0020004/01717	Grundstück Nr. 574, KG-Nr. 10135, Sonstige Straßenverke	01.01.1900			345,60	0,00	0,00	0,00	0,00	345,60
1/0020004/01722	Grundstück Nr. 600/1, KG-Nr. 10135, Sonstige Straßenverk	01.01.1900			0,00	0,00	0,00	0,00	0,00	0,00
1/0020004/01723	Grundstück Nr. 600/2, KG-Nr. 10135, Sonstige Straßenverk	01.01.1900			0,00	0,00	0,00	0,00	0,00	0,00
1/0020004/01726	Grundstück Nr. 601, KG-Nr. 10135, Sonstige Straßenverke	01.01.1900			0,00	0,00	0,00	0,00	0,00	0,00
1/0020004/01727	Grundstück Nr. 602, KG-Nr. 10135, Sonstige Straßenverke	01.01.1900			0,00	0,00	0,00	0,00	0,00	0,00
1/0020004/01731	Grundstück Nr. 603, KG-Nr. 10135, Sonstige Straßenverke	01.01.1900			0,00	0,00	0,00	0,00	0,00	0,00
1/0020004/01732	Grundstück Nr. 604, KG-Nr. 10135, Sonstige Straßenverke	01.01.1900			0,00	0,00	0,00	0,00	0,00	0,00
1/0020004/01733	Grundstück Nr. 605, KG-Nr. 10135, Sonstige Straßenverke	01.01.1900			0,00	0,00	0,00	0,00	0,00	0,00
1/0020004/01735	Grundstück Nr. 607, KG-Nr. 10135, Sonstige Straßenverke	01.01.1900			0,00	0,00	0,00	0,00	0,00	0,00
1/0020004/01736	Grundstück Nr. 608, KG-Nr. 10135, Sonstige Straßenverke	01.01.1900			0,00	0,00	0,00	0,00	0,00	0,00
1/0020004/01737	Grundstück Nr. 609, KG-Nr. 10135, Sonstige Straßenverke	01.01.1900			0,00	0,00	0,00	0,00	0,00	0,00
1/0020004/01738	Grundstück Nr. 610, KG-Nr. 10135, Sonstige Straßenverke	01.01.1900			0,00	0,00	0,00	0,00	0,00	0,00
1/0020004/01739	Grundstück Nr. 611, KG-Nr. 10135, Sonstige Straßenverke	01.01.1900			0,00	0,00	0,00	0,00	0,00	0,00
1/0020004/01740	Grundstück Nr. 612/1, KG-Nr. 10135, Sonstige Straßenverk	01.01.1900			0,00	0,00	0,00	0,00	0,00	0,00
1/0020004/01741	Grundstück Nr. 612/2, KG-Nr. 10135, Sonstige Straßenverk	01.01.1900			0,00	0,00	0,00	0,00	0,00	0,00
1/0020004/01742	Grundstück Nr. 614, KG-Nr. 10135, Sonstige Straßenverke	01.01.1900			0,00	0,00	0,00	0,00	0,00	0,00
1/0020004/01752	Grundstück Nr. 118, KG-Nr. 10142, Sonstige Straßenverke	01.01.1900			0,00	0,00	0,00	0,00	0,00	0,00
1/0020004/01753	Grundstück Nr. 119, KG-Nr. 10142, Sonstige Straßenverke	01.01.1900			0,00	0,00	0,00	0,00	0,00	0,00
1/0020004/01756	Grundstück Nr. 136, KG-Nr. 10142, Sonstige Straßenverke	01.01.1900			1.080,00	0,00	0,00	0,00	0,00	1.080,00
1/0020004/01757	Grundstück Nr. 145/3, KG-Nr. 10142, Sonstige Straßenverk	01.01.1900			0,00	0,00	0,00	0,00	0,00	0,00
1/0020004/01758	Grundstück Nr. 154/3, KG-Nr. 10142, Sonstige Straßenverk	01.01.1900			0,00	0,00	0,00	0,00	0,00	0,00
1/0020004/01759	Grundstück Nr. 161, KG-Nr. 10142, Sonstige Straßenverke	01.01.1900			0,00	0,00	0,00	0,00	0,00	0,00
1/0020004/01762	Grundstück Nr. 168, KG-Nr. 10142, Sonstige Straßenverke	01.01.1900			0,00	0,00	0,00	0,00	0,00	0,00
1/0020004/01763	Grundstück Nr. 188, KG-Nr. 10142, Sonstige Straßenverke	01.01.1900			0,00	0,00	0,00	0,00	0,00	0,00
1/0020004/01764	Grundstück Nr. 198, KG-Nr. 10142, Sonstige Straßenverke	01.01.1900			0,00	0,00	0,00	0,00	0,00	0,00
1/0020004/01769	Grundstück Nr. 205, KG-Nr. 10142, Sonstige Straßenverke	01.01.1900			0,00	0,00	0,00	0,00	0,00	0,00
1/0020004/01770	Grundstück Nr. 211, KG-Nr. 10142, Sonstige Straßenverke	01.01.1900			0,00	0,00	0,00	0,00	0,00	0,00
1/0020004/01771	Grundstück Nr. 217, KG-Nr. 10142, Sonstige Straßenverke	01.01.1900			0,00	0,00	0,00	0,00	0,00	0,00
1/0020004/01774	Grundstück Nr. 23, KG-Nr. 10142, Sonstige Straßenverkeh	01.01.1900			0,00	0,00	0,00	0,00	0,00	0,00
1/0020004/01775	Grundstück Nr. 235, KG-Nr. 10142, Sonstige Straßenverke	01.01.1900			0,00	0,00	0,00	0,00	0,00	0,00
1/0020004/01776	Grundstück Nr. 238, KG-Nr. 10142, Sonstige Straßenverke	01.01.1900			0,00	0,00	0,00	0,00	0,00	0,00
1/0020004/01777	Grundstück Nr. 245/6, KG-Nr. 10142, Sonstige Straßenverk	01.01.1900			0,00	0,00	0,00	0,00	0,00	0,00
1/0020004/01778	Grundstück Nr. 247, KG-Nr. 10142, Sonstige Straßenverke	01.01.1900			0,00	0,00	0,00	0,00	0,00	0,00
1/0020004/01779	Grundstück Nr. 249, KG-Nr. 10142, Sonstige Straßenverke	01.01.1900			0,00	0,00	0,00	0,00	0,00	0,00

Ansatz MVAG Konto	Bezeichnung	Inbetrieb- nahme	RND	ND	Buchwert 31.12.2021	Zugänge/ + Umbuchungen -	Abgänge/	Wertaufholung+/ Wertminderung-	Abschreibung	Buchwert 31.12.2022
1/0020004/01780	Grundstück Nr. 255, KG-Nr. 10142, Sonstige Straßenverke	01.01.1900			0,00	0,00	0,00	0,00	0,00	0,00
1/0020004/01781	Grundstück Nr. 256, KG-Nr. 10142, Sonstige Straßenverke	01.01.1900			0,00	0,00	0,00	0,00	0,00	0,00
1/0020004/01782	Grundstück Nr. 269, KG-Nr. 10142, Sonstige Straßenverke	01.01.1900			0,00	0,00	0,00	0,00	0,00	0,00
1/0020004/01786	Grundstück Nr. 289/2, KG-Nr. 10142, Sonstige Straßenverke	01.01.1900			0,00	0,00	0,00	0,00	0,00	0,00
1/0020004/01787	Grundstück Nr. 291, KG-Nr. 10142, Sonstige Straßenverke	01.01.1900			0,00	0,00	0,00	0,00	0,00	0,00
1/0020004/01788	Grundstück Nr. 304, KG-Nr. 10142, Sonstige Straßenverke	01.01.1900			0,00	0,00	0,00	0,00	0,00	0,00
1/0020004/01800	Grundstück Nr. 32, KG-Nr. 10142, Sonstige Straßenverkeh	01.01.1900			0,00	0,00	0,00	0,00	0,00	0,00
1/0020004/01802	Grundstück Nr. 321, KG-Nr. 10142, Sonstige Straßenverke	01.01.1900			0,00	0,00	0,00	0,00	0,00	0,00
1/0020004/01803	Grundstück Nr. 326/2, KG-Nr. 10142, Sonstige Straßenverke	01.01.1900			0,00	0,00	0,00	0,00	0,00	0,00
1/0020004/01804	Grundstück Nr. 327, KG-Nr. 10142, Sonstige Straßenverke	01.01.1900			0,00	0,00	0,00	0,00	0,00	0,00
1/0020004/01806	Grundstück Nr. 333, KG-Nr. 10142, Sonstige Straßenverke	01.01.1900			0,00	0,00	0,00	0,00	0,00	0,00
1/0020004/01807	Grundstück Nr. 339, KG-Nr. 10142, Sonstige Straßenverke	01.01.1900			0,00	0,00	0,00	0,00	0,00	0,00
1/0020004/01808	Grundstück Nr. 342, KG-Nr. 10142, Sonstige Straßenverke	01.01.1900			0,00	0,00	0,00	0,00	0,00	0,00
1/0020004/01809	Grundstück Nr. 348, KG-Nr. 10142, Sonstige Straßenverke	01.01.1900			0,00	0,00	0,00	0,00	0,00	0,00
1/0020004/01810	Grundstück Nr. 348, KG-Nr. 10142, Sonstige Verkehrsrand	01.01.1900			0,00	0,00	0,00	0,00	0,00	0,00
1/0020004/01812	Grundstück Nr. 369/2, KG-Nr. 10142, Sonstige Straßenverke	01.01.1900			0,00	0,00	0,00	0,00	0,00	0,00
1/0020004/01813	Grundstück Nr. 369/2, KG-Nr. 10142, Sonstige Verkehrsran	01.01.1900			0,00	0,00	0,00	0,00	0,00	0,00
1/0020004/01814	Grundstück Nr. 373, KG-Nr. 10142, Sonstige Straßenverke	01.01.1900			0,00	0,00	0,00	0,00	0,00	0,00
1/0020004/01816	Grundstück Nr. 40, KG-Nr. 10142, Sonstige Straßenverkeh	01.01.1900			0,00	0,00	0,00	0,00	0,00	0,00
1/0020004/01819	Grundstück Nr. 52, KG-Nr. 10142, Sonstige Straßenverkeh	01.01.1900			0,00	0,00	0,00	0,00	0,00	0,00
1/0020004/01821	Grundstück Nr. 78, KG-Nr. 10142, Sonstige Straßenverkeh	01.01.1900			0,00	0,00	0,00	0,00	0,00	0,00
1/0020004/00767	Grundstück Nr. 102, KG-Nr. 10101, Sonstige Straßenverke	01.01.1900			0,00	0,00	0,00	0,00	0,00	0,00
1/0020004/00768	Grundstück Nr. 105, KG-Nr. 10101, Sonstige Straßenverke	01.01.1900			0,00	0,00	0,00	0,00	0,00	0,00
1/0020004/00769	Grundstück Nr. 109, KG-Nr. 10101, Sonstige Straßenverke	01.01.1900			0,00	0,00	0,00	0,00	0,00	0,00
1/0020004/00770	Grundstück Nr. 112, KG-Nr. 10101, Sonstige Straßenverke	01.01.1900			0,00	0,00	0,00	0,00	0,00	0,00
1/0020004/00771	Grundstück Nr. 120, KG-Nr. 10101, Sonstige Straßenverke	01.01.1900			0,00	0,00	0,00	0,00	0,00	0,00
1/0020004/00772	Grundstück Nr. 137, KG-Nr. 10101, Sonstige Straßenverke	01.01.1900			0,00	0,00	0,00	0,00	0,00	0,00
1/0020004/00773	Grundstück Nr. 138, KG-Nr. 10101, Sonstige Verkehrsrand	01.01.1900			921,60	0,00	0,00	0,00	0,00	921,60
1/0020004/00774	Grundstück Nr. 141, KG-Nr. 10101, Sonstige Straßenverke	01.01.1900			0,00	0,00	0,00	0,00	0,00	0,00
1/0020004/00775	Grundstück Nr. 146, KG-Nr. 10101, Sonstige Straßenverke	01.01.1900			0,00	0,00	0,00	0,00	0,00	0,00
1/0020004/00780	Grundstück Nr. 165, KG-Nr. 10101, Sonstige Straßenverke	01.01.1900			0,00	0,00	0,00	0,00	0,00	0,00
1/0020004/00783	Grundstück Nr. 17, KG-Nr. 10101, Sonstige Straßenverkeh	01.01.1900			0,00	0,00	0,00	0,00	0,00	0,00
1/0020004/00784	Grundstück Nr. 17, KG-Nr. 10101, Sonstige Verkehrsrandfl.	01.01.1900			0,00	0,00	0,00	0,00	0,00	0,00
1/0020004/00786	Grundstück Nr. 177/1, KG-Nr. 10101, Sonstige Straßenverke	01.01.1900			0,00	0,00	0,00	0,00	0,00	0,00
1/0020004/00787	Grundstück Nr. 182, KG-Nr. 10101, Sonstige Straßenverke	01.01.1900			0,00	0,00	0,00	0,00	0,00	0,00
1/0020004/00788	Grundstück Nr. 192, KG-Nr. 10101, Sonstige Straßenverke	01.01.1900			0,00	0,00	0,00	0,00	0,00	0,00
1/0020004/00791	Grundstück Nr. 199, KG-Nr. 10101, Sonstige Straßenverke	01.01.1900			0,00	0,00	0,00	0,00	0,00	0,00
1/0020004/00795	Grundstück Nr. 2/9, KG-Nr. 10101, Sonstige Straßenverke	01.01.1900			0,00	0,00	0,00	0,00	0,00	0,00
1/0020004/00799	Grundstück Nr. 209, KG-Nr. 10101, Sonstige Straßenverke	01.01.1900			0,00	0,00	0,00	0,00	0,00	0,00

Ansatz MVAG Konto	Bezeichnung	Inbetrieb- nahme	RND	ND	Buchwert 31.12.2021	Zugänge/ + Umbuchungen -	Abgänge/	Wertaufholung+/ Wertminderung-	Abschreibung	Buchwert 31.12.2022
1/0020004/00800	Grundstück Nr. 209, KG-Nr. 10101, Sonstige Verkehrsrand	01.01.1900			0,00	0,00	0,00	0,00	0,00	0,00
1/0020004/00804	Grundstück Nr. 232, KG-Nr. 10101, Sonstige Straßenverke	01.01.1900			0,00	0,00	0,00	0,00	0,00	0,00
1/0020004/00806	Grundstück Nr. 241, KG-Nr. 10101, Sonstige Straßenverke	01.01.1900			0,00	0,00	0,00	0,00	0,00	0,00
1/0020004/00808	Grundstück Nr. 254, KG-Nr. 10101, Sonstige Straßenverke	01.01.1900			0,00	0,00	0,00	0,00	0,00	0,00
1/0020004/00810	Grundstück Nr. 264, KG-Nr. 10101, Sonstige Straßenverke	01.01.1900			0,00	0,00	0,00	0,00	0,00	0,00
1/0020004/00813	Grundstück Nr. 274, KG-Nr. 10101, Sonstige Straßenverke	01.01.1900			0,00	0,00	0,00	0,00	0,00	0,00
1/0020004/00814	Grundstück Nr. 277, KG-Nr. 10101, Sonstige Straßenverke	01.01.1900			0,00	0,00	0,00	0,00	0,00	0,00
1/0020004/00815	Grundstück Nr. 278, KG-Nr. 10101, Sonstige Straßenverke	01.01.1900			0,00	0,00	0,00	0,00	0,00	0,00
1/0020004/00817	Grundstück Nr. 296, KG-Nr. 10101, Sonstige Straßenverke	01.01.1900			0,00	0,00	0,00	0,00	0,00	0,00
1/0020004/00819	Grundstück Nr. 33, KG-Nr. 10101, Sonstige Straßenverkeh	01.01.1900			0,00	0,00	0,00	0,00	0,00	0,00
1/0020004/00820	Grundstück Nr. 51, KG-Nr. 10101, Sonstige Straßenverkeh	01.01.1900			0,00	0,00	0,00	0,00	0,00	0,00
1/0020004/00821	Grundstück Nr. 76, KG-Nr. 10101, Sonstige Straßenverkeh	01.01.1900			0,00	0,00	0,00	0,00	0,00	0,00
1/0020004/00835	Grundstück Nr. 1062/6, KG-Nr. 10103, Sonstige Straßenve	01.01.1900			0,00	0,00	0,00	0,00	0,00	0,00
1/0020004/00841	Grundstück Nr. 1063/10, KG-Nr. 10103, Sonstige Straßenv	01.01.1900			0,00	0,00	0,00	0,00	0,00	0,00
1/0020004/00842	Grundstück Nr. 1063/2, KG-Nr. 10103, Sonstige Straßenve	01.01.1900			0,00	0,00	0,00	0,00	0,00	0,00
1/0020004/00843	Grundstück Nr. 1063/3, KG-Nr. 10103, Sonstige Straßenve	01.01.1900			0,00	0,00	0,00	0,00	0,00	0,00
1/0020004/00844	Grundstück Nr. 1063/4, KG-Nr. 10103, Sonstige Straßenve	01.01.1900			0,00	0,00	0,00	0,00	0,00	0,00
1/0020004/00845	Grundstück Nr. 1063/5, KG-Nr. 10103, Sonstige Straßenve	01.01.1900			0,00	0,00	0,00	0,00	0,00	0,00
1/0020004/00847	Grundstück Nr. 1063/6, KG-Nr. 10103, Sonstige Straßenve	01.01.1900			0,00	0,00	0,00	0,00	0,00	0,00
1/0020004/00848	Grundstück Nr. 1063/7, KG-Nr. 10103, Sonstige Straßenve	01.01.1900			0,00	0,00	0,00	0,00	0,00	0,00
1/0020004/00849	Grundstück Nr. 1063/8, KG-Nr. 10103, Sonstige Straßenve	01.01.1900			0,00	0,00	0,00	0,00	0,00	0,00
1/0020004/00852	Grundstück Nr. 1064, KG-Nr. 10103, Sonstige Straßenverk	01.01.1900			0,00	0,00	0,00	0,00	0,00	0,00
1/0020004/00853	Grundstück Nr. 1065, KG-Nr. 10103, Sonstige Straßenverk	01.01.1900			0,00	0,00	0,00	0,00	0,00	0,00
1/0020004/00854	Grundstück Nr. 1066/1, KG-Nr. 10103, Sonstige Straßenve	01.01.1900			0,00	0,00	0,00	0,00	0,00	0,00
1/0020004/00855	Grundstück Nr. 1066/2, KG-Nr. 10103, Sonstige Straßenve	01.01.1900			0,00	0,00	0,00	0,00	0,00	0,00
1/0020004/00856	Grundstück Nr. 1067/2, KG-Nr. 10103, Sonstige Straßenve	01.01.1900			0,00	0,00	0,00	0,00	0,00	0,00
1/0020004/00857	Grundstück Nr. 1081/7, KG-Nr. 10103, Sonstige Straßenve	01.01.1900			0,00	0,00	0,00	0,00	0,00	0,00
1/0020004/00860	Grundstück Nr. 1084/2, KG-Nr. 10103, Sonstige Straßenve	01.01.1900			0,00	0,00	0,00	0,00	0,00	0,00
1/0020004/00861	Grundstück Nr. 1085/1, KG-Nr. 10103, Sonstige Straßenve	01.01.1900			0,00	0,00	0,00	0,00	0,00	0,00
1/0020004/00862	Grundstück Nr. 1086/2, KG-Nr. 10103, Sonstige Straßenve	01.01.1900			0,00	0,00	0,00	0,00	0,00	0,00
1/0020004/00863	Grundstück Nr. 1087, KG-Nr. 10103, Sonstige Straßenverk	01.01.1900			0,00	0,00	0,00	0,00	0,00	0,00
1/0020004/00864	Grundstück Nr. 1090/2, KG-Nr. 10103, Sonstige Straßenve	01.01.1900			0,00	0,00	0,00	0,00	0,00	0,00
1/0020004/00865	Grundstück Nr. 1090/2, KG-Nr. 10103, Sonstige Verkehrs	01.01.1900			0,00	0,00	0,00	0,00	0,00	0,00
1/0020004/00866	Grundstück Nr. 1092/3, KG-Nr. 10103, Sonstige Straßenve	01.01.1900			0,00	0,00	0,00	0,00	0,00	0,00
1/0020004/00867	Grundstück Nr. 1103, KG-Nr. 10103, Sonstige Straßenverk	01.01.1900			0,00	0,00	0,00	0,00	0,00	0,00
1/0020004/00868	Grundstück Nr. 1104, KG-Nr. 10103, Sonstige Straßenverk	01.01.1900			0,00	0,00	0,00	0,00	0,00	0,00
1/0020004/00869	Grundstück Nr. 1105, KG-Nr. 10103, Sonstige Straßenverk	01.01.1900			0,00	0,00	0,00	0,00	0,00	0,00
1/0020004/00870	Grundstück Nr. 1106, KG-Nr. 10103, Sonstige Straßenverk	01.01.1900			0,00	0,00	0,00	0,00	0,00	0,00
1/0020004/00873	Grundstück Nr. 1112, KG-Nr. 10103, Sonstige Straßenverk	01.01.1900			0,00	0,00	0,00	0,00	0,00	0,00

Ansatz MVAG Konto	Bezeichnung	Inbetrieb- nahme	RND	ND	Buchwert 31.12.2021	Zugänge/ + Umbuchungen -	Abgänge/	Wertaufholung+/ Wertminderung-	Abschreibung	Buchwert 31.12.2022
1/0020004/00879	Grundstück Nr. 1115, KG-Nr. 10103, Sonstige Straßenverk	01.01.1900			0,00	0,00	0,00	0,00	0,00	0,00
1/0020004/00880	Grundstück Nr. 1115, KG-Nr. 10103, Sonstige Verkehrsran	01.01.1900			0,00	0,00	0,00	0,00	0,00	0,00
1/0020004/00882	Grundstück Nr. 1126/2, KG-Nr. 10103, Sonstige Straßenve	01.01.1900			0,00	0,00	0,00	0,00	0,00	0,00
1/0020004/00883	Grundstück Nr. 1126/5, KG-Nr. 10103, Sonstige Straßenve	01.01.1900			0,00	0,00	0,00	0,00	0,00	0,00
1/0020004/00884	Grundstück Nr. 1127/3, KG-Nr. 10103, Sonstige Straßenve	01.01.1900			0,00	0,00	0,00	0,00	0,00	0,00
1/0020004/00885	Grundstück Nr. 1128/2, KG-Nr. 10103, Sonstige Straßenve	01.01.1900			0,00	0,00	0,00	0,00	0,00	0,00
1/0020004/00886	Grundstück Nr. 1132/3, KG-Nr. 10103, Sonstige Straßenve	01.01.1900			0,00	0,00	0,00	0,00	0,00	0,00
1/0020004/00887	Grundstück Nr. 1132/4, KG-Nr. 10103, Sonstige Straßenve	01.01.1900			0,00	0,00	0,00	0,00	0,00	0,00
1/0020004/00888	Grundstück Nr. 1133/7, KG-Nr. 10103, Sonstige Straßenve	01.01.1900			0,00	0,00	0,00	0,00	0,00	0,00
1/0020004/00889	Grundstück Nr. 1139, KG-Nr. 10103, Sonstige Straßenverk	01.01.1900			0,00	0,00	0,00	0,00	0,00	0,00
1/0020004/00890	Grundstück Nr. 1139, KG-Nr. 10103, Sonstige Verkehrsran	01.01.1900			0,00	0,00	0,00	0,00	0,00	0,00
1/0020004/00891	Grundstück Nr. 1140, KG-Nr. 10103, Sonstige Straßenverk	01.01.1900			0,00	0,00	0,00	0,00	0,00	0,00
1/0020004/00896	Grundstück Nr. 1154, KG-Nr. 10103, Sonstige Straßenverk	01.01.1900			0,00	0,00	0,00	0,00	0,00	0,00
1/0020004/00897	Grundstück Nr. 1155, KG-Nr. 10103, Sonstige Straßenverk	01.01.1900			0,00	0,00	0,00	0,00	0,00	0,00
1/0020004/00898	Grundstück Nr. 1156, KG-Nr. 10103, Sonstige Straßenverk	01.01.1900			0,00	0,00	0,00	0,00	0,00	0,00
1/0020004/00900	Grundstück Nr. 1167, KG-Nr. 10103, Sonstige Straßenverk	01.01.1900			0,00	0,00	0,00	0,00	0,00	0,00
1/0020004/00901	Grundstück Nr. 1176, KG-Nr. 10103, Sonstige Straßenverk	01.01.1900			0,00	0,00	0,00	0,00	0,00	0,00
1/0020004/00904	Grundstück Nr. 1179, KG-Nr. 10103, Sonstige Straßenverk	01.01.1900			0,00	0,00	0,00	0,00	0,00	0,00
1/0020004/00905	Grundstück Nr. 1189, KG-Nr. 10103, Sonstige Straßenverk	01.01.1900			0,00	0,00	0,00	0,00	0,00	0,00
1/0020004/00906	Grundstück Nr. 1194, KG-Nr. 10103, Sonstige Straßenverk	01.01.1900			0,00	0,00	0,00	0,00	0,00	0,00
1/0020004/00907	Grundstück Nr. 1210/4, KG-Nr. 10103, Sonstige Straßenve	01.01.1900			0,00	0,00	0,00	0,00	0,00	0,00
1/0020004/00908	Grundstück Nr. 1210/5, KG-Nr. 10103, Sonstige Straßenve	01.01.1900			0,00	0,00	0,00	0,00	0,00	0,00
1/0020004/00909	Grundstück Nr. 1210/6, KG-Nr. 10103, Sonstige Straßenve	01.01.1900			0,00	0,00	0,00	0,00	0,00	0,00
1/0020004/00910	Grundstück Nr. 1211/3, KG-Nr. 10103, Sonstige Straßenve	01.01.1900			0,00	0,00	0,00	0,00	0,00	0,00
1/0020004/00911	Grundstück Nr. 1216, KG-Nr. 10103, Sonstige Straßenverk	01.01.1900			0,00	0,00	0,00	0,00	0,00	0,00
1/0020004/00913	Grundstück Nr. 1223, KG-Nr. 10103, Sonstige Straßenverk	01.01.1900			0,00	0,00	0,00	0,00	0,00	0,00
1/0020004/00918	Grundstück Nr. 1230, KG-Nr. 10103, Sonstige Straßenverk	01.01.1900			0,00	0,00	0,00	0,00	0,00	0,00
1/0020004/00919	Grundstück Nr. 1232, KG-Nr. 10103, Sonstige Straßenverk	01.01.1900			0,00	0,00	0,00	0,00	0,00	0,00
1/0020004/00920	Grundstück Nr. 1233, KG-Nr. 10103, Sonstige Straßenverk	01.01.1900			0,00	0,00	0,00	0,00	0,00	0,00
1/0020004/00923	Grundstück Nr. 1237, KG-Nr. 10103, Sonstige Straßenverk	01.01.1900			0,00	0,00	0,00	0,00	0,00	0,00
1/0020004/00924	Grundstück Nr. 1248, KG-Nr. 10103, Sonstige Straßenverk	01.01.1900			0,00	0,00	0,00	0,00	0,00	0,00
1/0020004/00925	Grundstück Nr. 1252, KG-Nr. 10103, Sonstige Straßenverk	01.01.1900			0,00	0,00	0,00	0,00	0,00	0,00
1/0020004/00926	Grundstück Nr. 1258, KG-Nr. 10103, Sonstige Straßenverk	01.01.1900			0,00	0,00	0,00	0,00	0,00	0,00
1/0020004/00928	Grundstück Nr. 1262, KG-Nr. 10103, Sonstige Straßenverk	01.01.1900			0,00	0,00	0,00	0,00	0,00	0,00
1/0020004/00931	Grundstück Nr. 1276/4, KG-Nr. 10103, Sonstige Straßenve	01.01.1900			0,00	0,00	0,00	0,00	0,00	0,00
1/0020004/00932	Grundstück Nr. 1277/5, KG-Nr. 10103, Sonstige Straßenve	01.01.1900			0,00	0,00	0,00	0,00	0,00	0,00
1/0020004/00933	Grundstück Nr. 1277/7, KG-Nr. 10103, Sonstige Straßenve	01.01.1900			0,00	0,00	0,00	0,00	0,00	0,00
1/0020004/00934	Grundstück Nr. 1282, KG-Nr. 10103, Sonstige Straßenverk	01.01.1900			0,00	0,00	0,00	0,00	0,00	0,00
1/0020004/00935	Grundstück Nr. 1285, KG-Nr. 10103, Sonstige Straßenverk	01.01.1900			0,00	0,00	0,00	0,00	0,00	0,00

Ansatz MVAG Konto	Bezeichnung	Inbetrieb- nahme	RND	ND	Buchwert 31.12.2021	Zugänge/ + Umbuchungen -	Abgänge/	Wertaufholung+/ Wertminderung-	Abschreibung	Buchwert 31.12.2022
1/0020004/00936	Grundstück Nr. 1291, KG-Nr. 10103, Sonstige Straßenverk	01.01.1900			0,00	0,00	0,00	0,00	0,00	0,00
1/0020004/00937	Grundstück Nr. 1301/1, KG-Nr. 10103, Sonstige Straßenve	01.01.1900			0,00	0,00	0,00	0,00	0,00	0,00
1/0020004/00939	Grundstück Nr. 1304, KG-Nr. 10103, Sonstige Straßenverk	01.01.1900			0,00	0,00	0,00	0,00	0,00	0,00
1/0020004/00941	Grundstück Nr. 1307, KG-Nr. 10103, Sonstige Straßenverk	01.01.1900			0,00	0,00	0,00	0,00	0,00	0,00
1/0020004/00942	Grundstück Nr. 1312, KG-Nr. 10103, Sonstige Straßenverk	01.01.1900			0,00	0,00	0,00	0,00	0,00	0,00
1/0020004/00944	Grundstück Nr. 1324, KG-Nr. 10103, Sonstige Straßenverk	01.01.1900			0,00	0,00	0,00	0,00	0,00	0,00
1/0020004/00946	Grundstück Nr. 1327, KG-Nr. 10103, Sonstige Straßenverk	01.01.1900			0,00	0,00	0,00	0,00	0,00	0,00
1/0020004/00947	Grundstück Nr. 1330, KG-Nr. 10103, Sonstige Straßenverk	01.01.1900			0,00	0,00	0,00	0,00	0,00	0,00
1/0020004/00951	Grundstück Nr. 1335, KG-Nr. 10103, Sonstige Straßenverk	01.01.1900			0,00	0,00	0,00	0,00	0,00	0,00
1/0020004/00954	Grundstück Nr. 1346, KG-Nr. 10103, Sonstige Straßenverk	01.01.1900			0,00	0,00	0,00	0,00	0,00	0,00
1/0020004/00956	Grundstück Nr. 1347, KG-Nr. 10103, Sonstige Straßenverk	01.01.1900			0,00	0,00	0,00	0,00	0,00	0,00
1/0020004/00957	Grundstück Nr. 1348, KG-Nr. 10103, Sonstige Straßenverk	01.01.1900			0,00	0,00	0,00	0,00	0,00	0,00
1/0020004/00958	Grundstück Nr. 1352, KG-Nr. 10103, Sonstige Straßenverk	01.01.1900			0,00	0,00	0,00	0,00	0,00	0,00
1/0020004/00960	Grundstück Nr. 1354, KG-Nr. 10103, Sonstige Straßenverk	01.01.1900			1.328,40	0,00	0,00	0,00	0,00	1.328,40
1/0020004/00964	Grundstück Nr. 18/1, KG-Nr. 10103, Sonstige Straßenverke	01.01.1900			0,00	0,00	0,00	0,00	0,00	0,00
1/0020004/00974	Grundstück Nr. 197, KG-Nr. 10103, Sonstige Straßenverke	01.01.1900			1.346,40	0,00	0,00	0,00	0,00	1.346,40
1/0020004/00975	Grundstück Nr. 201/4, KG-Nr. 10103, Sonstige Straßenverk	01.01.1900			0,00	0,00	0,00	0,00	0,00	0,00
1/0020004/00978	Grundstück Nr. 204/1, KG-Nr. 10103, Sonstige Straßenverk	01.01.1900			586,80	0,00	0,00	0,00	0,00	586,80
1/0020004/00979	Grundstück Nr. 205/12, KG-Nr. 10103, Sonstige Straßenve	01.01.1900			0,00	0,00	0,00	0,00	0,00	0,00
1/0020004/00982	Grundstück Nr. 218/2, KG-Nr. 10103, Sonstige Straßenverk	01.01.1900			385,20	0,00	0,00	0,00	0,00	385,20
1/0020004/00986	Grundstück Nr. 3/1, KG-Nr. 10103, Sonstige Straßenverke	01.01.1900			622,80	0,00	0,00	0,00	0,00	622,80
1/0030001/01196	Grundstück Nr. 1326, KG-Nr. 10117, landwirtschaftlich geni	01.01.1900			6.340,00	0,00	0,00	0,00	0,00	6.340,00
1/0030001/01416	Grundstück Nr. 64/1, KG-Nr. 10117, Gärten Gärten, Fläche	01.01.1900			3.860,80	0,00	0,00	0,00	0,00	3.860,80
1/0030001/00839	Grundstück Nr. 1062/8, KG-Nr. 10103, Gärten Gärten, Fläc	01.01.1900			0,00	0,00	0,00	0,00	0,00	0,00
1/0040001/01148	Grundstück Nr. 14, KG-Nr. 10113, Bauflächen, Harmannsd	01.01.1900			1.972,00	0,00	0,00	0,00	0,00	1.972,00
1/0040001/01474	Grundstück Nr. 54, KG-Nr. 10119, Bauflächen Gebäudenet	01.01.1900			304,00	0,00	0,00	0,00	0,00	304,00
1/0040001/01821	Vorplatz FF-Haus Zogelsdorf	12.11.2021	33,0	33,0	0,00	0,00	0,00	0,00	0,00	0,00
2/0040001/02012	Straßenbau 2021	01.01.2017	27,0	33,0	267.035,75	12.204,32	0,00	0,00	10.025,03	269.215,04
2/0040001/02833	Sachsendorf / L1243 / Parkstreifen Fläche 83,96 m², Oberfl	01.01.2013	22,4	33,0	2.381,28	0,00	0,00	0,00	101,76	2.279,52
2/0040001/02834	Sachsendorf / L1243 / Geh- und Radweg Fläche 460,82 m²	01.01.2013	22,4	33,0	13.070,42	0,00	0,00	0,00	558,56	12.511,86
2/0040001/02835	Reinprechtspölla / Reinprechtspölla GA / Fahrbahn Fläche	01.01.2000	9,2	33,0	12.541,36	0,00	0,00	0,00	1.229,55	11.311,81
2/0040001/02836	Reinprechtspölla / Fahrbahn Fläche 1.197,65 m², Oberfläch	01.01.2006	15,8	33,0	30.485,52	0,00	0,00	0,00	1.814,61	28.670,91
2/0040001/02837	Zogelsdorf / Zogelsdorf GA / Fahrbahn Fläche 1.489,92 m	01.01.2013	22,4	33,0	52.824,25	0,00	0,00	0,00	2.257,45	50.566,80
2/0040001/02838	Lerchenfeld / Fahrbahn Fläche 387,78 m², Oberfläche Asph	01.01.2000	9,2	33,0	5.992,96	0,00	0,00	0,00	587,55	5.405,41
2/0040001/02839	Am Rossberg / Burgschleinitz GA / Fahrbahn Fläche 557,6	01.01.2013	22,4	33,0	19.772,46	0,00	0,00	0,00	844,98	18.927,48
2/0040001/02842	Harmannsdorf / Fahrbahn Fläche 2.388,23 m², Oberfläche	01.01.2013	22,4	33,0	84.673,61	0,00	0,00	0,00	3.618,53	81.055,08
2/0040001/02844	Sachsendorf / Sachsendorf GA / Geh- und Radweg Fläche	01.01.2013	22,4	33,0	802,41	0,00	0,00	0,00	34,29	768,12
2/0040001/02845	Sachsendorf / Sachsendorf GA / Fahrbahn Fläche 103,24	01.01.2013	22,4	33,0	3.660,34	0,00	0,00	0,00	156,42	3.503,92
2/0040001/02846	Buttendorf / Buttendorf GA / Fahrbahn Fläche 707,80 m², O	01.01.2013	22,4	33,0	25.094,74	0,00	0,00	0,00	1.072,42	24.022,32

Ansatz MVAG Konto	Bezeichnung	Inbetrieb- nahme	RND	ND	Buchwert 31.12.2021	Zugänge/ + Umbuchungen -	Abgänge/	Wertaufholung+/ Wertminderung-	Abschreibung	Buchwert 31.12.2022
2/0040001/02850	Sachsendorf - Hintaus / Fahrbahn Fläche 2.634,12 m², Oberflä	01.01.2006	15,8	33,0	67.050,33	0,00	0,00	0,00	3.991,09	63.059,24
2/0040001/02851	Kühnring - Hintaus / Kühnring GA / Fahrbahn Fläche 424,91	01.01.2006	15,8	33,0	10.817,67	0,00	0,00	0,00	643,91	10.173,76
2/0040001/02852	Matzelsdorf / Fahrbahn Fläche 1.077,28 m², Oberfläche Asp	01.01.2000	9,2	33,0	16.648,88	0,00	0,00	0,00	1.632,24	15.016,64
2/0040001/02856	Zogelsdorf - Hintaus / Fahrbahn Fläche 366,27 m², Oberflä	01.01.2006	15,8	33,0	9.323,24	0,00	0,00	0,00	554,95	8.768,29
2/0040001/02857	Amelsdorf / Fahrbahn Fläche 1.267,48 m², Oberfläche Asp	01.01.2013	22,4	33,0	44.937,94	0,00	0,00	0,00	1.920,42	43.017,52
2/0040001/02859	Matzelsdorf - Hintaus / Matzelsdorf GA / Fahrbahn Fläche 7	01.01.2006	15,8	33,0	19.743,06	0,00	0,00	0,00	1.175,18	18.567,88
2/0040001/02860	Matzelsdorf / Matzelsdorf GA / Fahrbahn Fläche 185,63 m²	01.01.2013	22,4	33,0	6.581,25	0,00	0,00	0,00	281,25	6.300,00
2/0040001/02861	Kühnring / Kühnring GA / Fahrbahn Fläche 752,67 m², Ober	01.01.2013	22,4	33,0	26.685,57	0,00	0,00	0,00	1.140,41	25.545,16
2/0040001/02862	Hintausweg / Fahrbahn Fläche 1.210,29 m², Oberfläche As	01.01.2006	15,8	33,0	30.807,39	0,00	0,00	0,00	1.833,77	28.973,62
2/0040001/02868	Reinprechtspölla / Geh- und Radweg Fläche 521,96 m², Ob	01.01.2013	22,4	33,0	14.804,68	0,00	0,00	0,00	632,68	14.172,00
2/0040001/02869	Reinprechtspölla / Fahrbahn Fläche 1.766,73 m², Oberfläch	01.01.2013	22,4	33,0	62.638,42	0,00	0,00	0,00	2.676,86	59.961,56
2/0040001/02870	Matzelsdorf / Matzelsdorf GA / Fahrbahn Fläche 555,28 m²	01.01.2000	9,2	33,0	8.581,61	0,00	0,00	0,00	841,33	7.740,28
2/0040001/02871	Burgschleinitz / Fahrbahn Fläche 913,44 m², Oberfläche As	01.01.2000	9,2	33,0	14.116,80	0,00	0,00	0,00	1.384,00	12.732,80
2/0040001/02872	Matzelsdorf / Fahrbahn Fläche 317,32 m², Oberfläche Asp	01.01.2013	22,4	33,0	11.250,43	0,00	0,00	0,00	480,79	10.769,64
2/0040001/02873	Burgstraße / Fahrbahn Fläche 2.449,65 m², Oberfläche Asp	01.01.2013	22,4	33,0	86.851,23	0,00	0,00	0,00	3.711,59	83.139,64
2/0040001/02874	Weingartengasse / Parkstreifen Fläche 34,24 m², Oberfläch	01.01.2013	22,4	33,0	971,18	0,00	0,00	0,00	41,50	929,68
2/0040001/02875	Weingartengasse / Fahrbahn Fläche 616,76 m², Oberfläche	01.01.2013	22,4	33,0	21.866,95	0,00	0,00	0,00	934,49	20.932,46
2/0040001/02876	Am Berg / Fahrbahn Fläche 378,52 m², Oberfläche Asphalt	01.01.2006	15,8	33,0	9.635,05	0,00	0,00	0,00	573,51	9.061,54
2/0040001/02878	Bergweg / Fahrbahn Fläche 652,92 m², Oberfläche Asphalt	01.01.2013	22,4	33,0	23.148,99	0,00	0,00	0,00	989,27	22.159,72
2/0040001/02882	Am Berg / Fahrbahn Fläche 1.256,21 m², Oberfläche Asp	01.01.2013	22,4	33,0	44.538,35	0,00	0,00	0,00	1.903,35	42.635,00
2/0040001/02883	Burgschleinitz / Burgschleinitz GA / Fahrbahn Fläche 54,80	01.01.2013	22,4	33,0	1.942,91	0,00	0,00	0,00	83,03	1.859,88
2/0040001/02884	Teichgasse / Fahrbahn Fläche 827,14 m², Oberfläche Asp	01.01.2013	22,4	33,0	29.325,88	0,00	0,00	0,00	1.253,24	28.072,64
2/0040001/02885	Teichgasse / Parkstreifen Fläche 245,97 m², Oberfläche As	01.01.2013	0,0	33,0	0,00	0,00	0,00	0,00	0,00	0,00
2/0040001/02887	Burgschleinitz / Burgschleinitz GA / Fahrbahn Fläche 150,9	01.01.2006	15,8	33,0	3.841,59	0,00	0,00	0,00	228,67	3.612,92
2/0040001/02889	Zogelsdorf - Hintaus / Zogelsdorf GA / Fahrbahn Fläche 78	01.01.2006	15,8	33,0	19.867,53	0,00	0,00	0,00	1.182,59	18.684,94
2/0040001/02890	Radweg / Fahrbahn Fläche 781,47 m², Oberfläche Asphalt,	01.01.2013	22,4	33,0	27.706,48	0,00	0,00	0,00	1.184,04	26.522,44
2/0040001/02892	Kühnring / Kühnring GA / Fahrbahn Fläche 2.037,90 m², O	01.01.2006	15,8	33,0	51.873,81	0,00	0,00	0,00	3.087,73	48.786,08
2/0040001/02894	Sachsendorf / Fahrbahn Fläche 244,16 m², Oberfläche Asp	01.01.2013	22,4	33,0	8.656,58	0,00	0,00	0,00	369,94	8.286,64
2/0040001/02895	Matzelsdorferstraße / L1236 / Geh- und Radweg Fläche 13	01.01.2013	22,4	33,0	3.710,82	0,00	0,00	0,00	158,58	3.552,24
2/0040001/02896	Reinprechtspölla / L64 / Geh- und Radweg Fläche 957,40 m	01.01.2013	22,4	33,0	27.155,35	0,00	0,00	0,00	1.160,49	25.994,86
2/0040001/02897	Burgstraße / L1236 / Geh- und Radweg Fläche 63,12 m², C	01.01.2013	22,4	33,0	1.790,31	0,00	0,00	0,00	76,51	1.713,80
2/0040001/02898	Hauptplatz / L1236 / Geh- und Radweg Fläche 97,55 m², O	01.01.2013	22,4	33,0	2.766,93	0,00	0,00	0,00	118,24	2.648,69
2/0040001/02899	Hauptplatz / L1233 / Geh- und Radweg Fläche 147,28 m², (01.01.2013	22,4	33,0	4.177,46	0,00	0,00	0,00	178,52	3.998,94
2/0040001/02900	Hauptplatz / L1233 / Parkstreifen Fläche 114,84 m², Oberfl	01.01.2013	22,4	33,0	3.257,28	0,00	0,00	0,00	139,20	3.118,08
2/0040001/02901	Hauptstraße / L1233 / Geh- und Radweg Fläche 594,86 m²	01.01.2013	22,4	33,0	16.872,40	0,00	0,00	0,00	721,04	16.151,36
2/0040001/02902	Hauptstraße / L1233 / Parkstreifen Fläche 199,06 m², Ober	01.01.2013	22,4	33,0	5.645,92	0,00	0,00	0,00	241,28	5.404,64
2/0040001/02903	Hauptplatz / Fahrbahn Fläche 206,30 m², Oberfläche Asp	01.01.2013	22,4	33,0	7.314,26	0,00	0,00	0,00	312,58	7.001,68
2/0040001/02904	Hauptplatz / Geh- und Radweg Fläche 41,15 m², Oberfläch	01.01.2013	22,4	33,0	1.167,16	0,00	0,00	0,00	49,88	1.117,28
2/0040001/02905	Burgstraße / Geh- und Radweg Fläche 98,77 m², Oberfläch	01.01.2013	22,4	33,0	2.801,48	0,00	0,00	0,00	119,72	2.681,76

Ansatz MVAG Konto	Bezeichnung	Inbetriebnahme	RND	ND	Buchwert 31.12.2021	Zugänge/ + Umbuchungen -	Abgänge/ -	Wertaufholung+/ Wertminderung-	Abschreibung	Buchwert 31.12.2022
2/0040001/02906	Gemeindeplatz / Fahrbahn Fläche 217,80 m², Oberfläche A	01.01.2013	22,4	33,0	76.267,02	0,00	0,00	0,00	3.259,27	73.007,75
2/0040001/02907	Gemeindeplatz / Parkstreifen Fläche 102,03 m², Oberfläche	01.01.2013	0,0	33,0	0,00	0,00	0,00	0,00	0,00	0,00
2/0040001/02910	Weingartengasse / Burgschleinitz GA / Fahrbahn Fläche 1.1	01.01.2006	15,8	33,0	46.084,95	0,00	0,00	0,00	2.743,15	43.341,80
2/0040001/02911	Am Berg / Burgschleinitz GA / Fahrbahn Fläche 173,48 m², Ob	01.01.2013	22,4	33,0	6.150,65	0,00	0,00	0,00	262,85	5.887,80
2/0040001/02914	Buttendorf / Buttendorf GA / Fahrbahn Fläche 51,90 m², Ob	01.01.2006	15,8	33,0	1.321,08	0,00	0,00	0,00	78,64	1.242,44
2/0040001/02918	Kühnring - Hintaus / Kühnring GA / Fahrbahn Fläche 1.107	01.01.2006	15,8	33,0	28.199,05	0,00	0,00	0,00	1.678,51	26.520,54
2/0040001/02922	Reinprechtspölla - Hintaus / Reinprechtspölla GA / Fahrbah	01.01.2006	15,8	33,0	5.037,72	0,00	0,00	0,00	299,86	4.737,86
2/0040001/02928	Zogelsdorf - Radweg / Fahrbahn Fläche 315,67 m², Oberflä	01.01.2013	22,4	33,0	11.191,76	0,00	0,00	0,00	478,28	10.713,48
2/0040001/02929	Zogelsdorf - Radweg / Zogelsdorf GA / Fahrbahn Fläche 11	01.01.2013	22,4	33,0	3.727,70	0,00	0,00	0,00	159,30	3.568,40
2/0040001/02934	Reinprechtspölla / L1238 / Geh- und Radweg Fläche 31,93	01.01.2013	22,4	33,0	905,66	0,00	0,00	0,00	38,70	866,96
2/0040001/02935	Amelsdorf / Fahrbahn Fläche 2.048,20 m², Oberfläche Asph	01.01.2006	15,8	33,0	52.136,01	0,00	0,00	0,00	3.103,33	49.032,68
2/0040001/02936	Amelsdorf / Geh- und Radweg Fläche 53,04 m², Oberfläche	01.01.2013	22,4	33,0	1.504,41	0,00	0,00	0,00	64,29	1.440,12
2/0040001/02937	Amelsdorf / Parkstreifen Fläche 25,52 m², Oberfläche Asp	01.01.2013	0,0	33,0	0,00	0,00	0,00	0,00	0,00	0,00
2/0040001/02938	Harmannsdorf / L64 / Geh- und Radweg Fläche 561,80 m², 0	01.01.2013	22,4	33,0	15.934,69	0,00	0,00	0,00	680,97	15.253,72
2/0040001/02939	Zogelsdorf / B35 - Retzer Straße / Geh- und Radweg Fläch	01.01.2013	22,4	33,0	18.118,12	0,00	0,00	0,00	774,28	17.343,84
2/0040001/02940	Zogelsdorf / B35 - Retzer Straße / Parkstreifen Fläche 415,	01.01.2013	22,4	33,0	11.775,46	0,00	0,00	0,00	503,22	11.272,24
2/0040001/02941	Reinprechtspölla / L1235 / Geh- und Radweg Fläche 769,31	01.01.2013	22,4	33,0	21.822,58	0,00	0,00	0,00	932,59	20.889,99
2/0040001/02942	Matzelsdorf / L1236 / Geh- und Radweg Fläche 124,80 m², 0	01.01.2013	22,4	33,0	3.539,79	0,00	0,00	0,00	151,27	3.388,52
2/0040001/02943	Burgschleinitz Sportplatz / Fahrbahn Fläche 504,21 m², Ob	01.01.2013	22,4	33,0	17.876,55	0,00	0,00	0,00	763,96	17.112,59
2/0040001/02944	Burgschleinitz Sportplatz / Fahrbahn Fläche 414,33 m², Ob	01.01.2000	9,2	33,0	2.177,12	0,00	0,00	0,00	213,44	1.963,68
2/0040001/02954	Buttendorf / Fahrbahn Fläche 756,31 m², Oberfläche Asph	01.01.2013	22,4	33,0	26.814,64	0,00	0,00	0,00	1.145,92	25.668,72
2/0040001/02958	Kühnring - Hintaus / Fahrbahn Fläche 2.440,38 m², Oberflä	01.01.2006	15,8	33,0	62.118,76	0,00	0,00	0,00	3.697,55	58.421,21
2/0040001/02970	Zogelsdorf / Fahrbahn Fläche 307,60 m², Oberfläche Asp	01.01.2000	9,2	33,0	4.753,82	0,00	0,00	0,00	466,06	4.287,76
2/0040001/02972	Buttendorf / Fahrbahn Fläche 1.720,72 m², Oberfläche Asp	01.01.2006	15,8	33,0	43.800,03	0,00	0,00	0,00	2.607,14	41.192,89
2/0040001/02976	Kirchenheidestraße / Fahrbahn Fläche 896,39 m², Oberflä	01.01.2013	22,4	33,0	31.781,09	0,00	0,00	0,00	1.358,17	30.422,92
2/0040001/02977	Schulgasse / Fahrbahn Fläche 1.096,83 m², Oberfläche Asp	01.01.2013	22,4	33,0	38.887,42	0,00	0,00	0,00	1.661,86	37.225,56
2/0040001/02978	Bachgasse / Fahrbahn Fläche 256,37 m², Oberfläche Asp	01.01.2013	22,4	33,0	9.089,48	0,00	0,00	0,00	388,44	8.701,04
2/0040001/02979	Zogelsdorf / L1214 / Geh- und Radweg Fläche 321,78 m², (01.01.2013	22,4	33,0	9.126,84	0,00	0,00	0,00	390,04	8.736,80
2/0040001/02980	Zogelsdorf / B35 - Retzer Straße / Parkstreifen Fläche 217,	01.01.2013	0,0	33,0	0,00	0,00	0,00	0,00	0,00	0,00
2/0040001/02981	Reinprechtspölla / L1234 / Geh- und Radweg Fläche 340,51	01.01.2013	22,4	33,0	9.660,36	0,00	0,00	0,00	412,84	9.247,52
2/0040001/02982	Sportplatzweg / Burgschleinitz GA / Fahrbahn Fläche 464,0	01.01.2013	22,4	33,0	16.452,67	0,00	0,00	0,00	703,11	15.749,56
2/0040001/02983	Sportplatzweg / Burgschleinitz GA / Parkstreifen Fläche 181	01.01.2013	0,0	33,0	0,00	0,00	0,00	0,00	0,00	0,00
2/0040001/02984	Kirchenheidestraße / Burgschleinitz GA / Fahrbahn Fläche	01.01.2013	22,4	33,0	8.336,79	0,00	0,00	0,00	356,27	7.980,52
2/0040001/02986	Buttendorf / Geh- und Radweg Fläche 161,56 m², Oberflä	01.01.2013	22,4	33,0	4.582,43	0,00	0,00	0,00	195,83	4.386,60
2/0040001/02987	Zogelsdorf / Fahrbahn Fläche 2.168,43 m², Oberfläche Asp	01.01.2013	22,4	33,0	76.880,53	0,00	0,00	0,00	3.285,49	73.595,04
2/0040001/02989	Gartengasse / Fahrbahn Fläche 415,20 m², Oberfläche Asp	01.01.2013	22,4	33,0	14.720,73	0,00	0,00	0,00	629,09	14.091,64
2/0040001/02990	Parkplatz Kulturhaus / Fahrbahn Fläche 598,80 m², Oberflä	01.01.2013	22,4	33,0	21.230,19	0,00	0,00	0,00	907,27	20.322,92
2/0040001/02991	Kirchengasse / Fahrbahn Fläche 594,69 m², Oberfläche As	01.01.2013	22,4	33,0	21.084,45	0,00	0,00	0,00	901,04	20.183,41
2/0040001/02992	Brunnwiesengasse / Fahrbahn Fläche 373,89 m², Oberflä	01.01.2006	15,8	33,0	9.517,20	0,00	0,00	0,00	566,50	8.950,70

Ansatz MVAG Konto	Bezeichnung	Inbetrieb- nahme	RND	ND	Buchwert 31.12.2021	Zugänge/ + Umbuchungen -	Abgänge/	Wertaufholung+/ Wertminderung-	Abschreibung	Buchwert 31.12.2022
2/0040001/02993	Brunnwiesengasse / Geh- und Radweg Fläche 64,64 m², O	01.01.2013	22,4	33,0	1.833,43	0,00	0,00	0,00	78,35	1.755,08
2/0040001/02994	Eggenburgerstraße / B35 - Retzer Straße / Geh- und Radw	01.01.2013	22,4	33,0	4.500,45	0,00	0,00	0,00	192,33	4.308,12
2/0040001/02997	Amelsdorf / L1235 / Geh- und Radweg Fläche 213,62 m², C	01.01.2013	22,4	33,0	6.059,05	0,00	0,00	0,00	258,93	5.800,12
2/0040001/02999	Sonnengasse / Parkstreifen Fläche 457,68 m², Oberfläche	01.01.2013	0,0	33,0	0,00	0,00	0,00	0,00	0,00	0,00
2/0040001/03000	Sonnengasse / Geh- und Radweg Fläche 279,71 m², Oberf	01.01.2013	22,4	33,0	7.933,60	0,00	0,00	0,00	339,04	7.594,56
2/0040001/03001	Sonnengasse / Fahrbahn Fläche 2.184,55 m², Oberfläche /	01.01.2013	22,4	33,0	77.452,24	0,00	0,00	0,00	3.309,92	74.142,32
2/0040001/03002	Matzelsdorf / L1235 / Geh- und Radweg Fläche 309,58 m²,	01.01.2013	22,4	33,0	8.780,81	0,00	0,00	0,00	375,25	8.405,56
2/0040001/03003	Matzelsdorf / L1235 / Parkstreifen Fläche 37,92 m², Oberflä	01.01.2013	0,0	33,0	0,00	0,00	0,00	0,00	0,00	0,00
2/0040001/03004	Sportplatzstraße / Burgschleinitz GA / Fahrbahn Fläche 31	01.01.2013	22,4	33,0	11.325,95	0,00	0,00	0,00	484,01	10.841,94
2/0040001/03005	Sportplatzstraße / Burgschleinitz GA / Parkstreifen Fläche	01.01.2013	0,0	33,0	0,00	0,00	0,00	0,00	0,00	0,00
2/0040001/03007	Reinprechtspölla / Reinprechtspölla GA / Fahrbahn Fläche	01.01.2006	15,8	33,0	7.899,69	0,00	0,00	0,00	470,22	7.429,47
2/0040001/03008	Kühnring / Kühnring GA / Fahrbahn Fläche 444,90 m², Obe	01.01.2006	15,8	33,0	11.324,73	0,00	0,00	0,00	674,09	10.650,64
2/0040001/03009	Sachsendorf / Sachsendorf GA / Fahrbahn Fläche 340,89	01.01.2006	15,8	33,0	8.677,20	0,00	0,00	0,00	516,50	8.160,70
2/0040001/03010	Matzelsdorf / Matzelsdorf GA / Fahrbahn Fläche 259,91 m²	01.01.2006	15,8	33,0	6.615,90	0,00	0,00	0,00	393,80	6.222,10
2/0040001/03011	Amelsdorf / Geh- und Radweg Fläche 83,35 m², Oberfläche	01.01.2013	22,4	33,0	2.364,11	0,00	0,00	0,00	101,03	2.263,08
2/0040001/03012	Harmannsdorf / Parkstreifen Fläche 174,72 m², Oberfläche	01.01.2013	0,0	33,0	0,00	0,00	0,00	0,00	0,00	0,00
2/0040001/03014	Am Rossberg / Geh- und Radweg Fläche 296,69 m², Oberf	01.01.2013	22,4	33,0	8.415,22	0,00	0,00	0,00	359,62	8.055,60
2/0040001/03015	Am Rossberg / Parkstreifen Fläche 445,87 m², Oberfläche	01.01.2013	0,0	33,0	0,00	0,00	0,00	0,00	0,00	0,00
2/0040001/03016	Am Rossberg / Fahrbahn Fläche 611,20 m², Oberfläche As	01.01.2013	22,4	33,0	21.669,82	0,00	0,00	0,00	926,06	20.743,76
2/0040001/03017	Waldblick / Fahrbahn Fläche 851,58 m², Oberfläche Aspha	01.01.2013	22,4	33,0	30.192,39	0,00	0,00	0,00	1.290,27	28.902,12
2/0040001/03018	Amelsdorf / Fahrbahn Fläche 445,44 m², Oberfläche Aspha	01.01.2000	9,2	33,0	6.884,07	0,00	0,00	0,00	674,91	6.209,16
2/0040001/03019	Matzelsdorf - Hintaus / Fahrbahn Fläche 1.041,57 m², Ober	01.01.2006	15,8	33,0	26.512,68	0,00	0,00	0,00	1.578,14	24.934,54
2/0040001/03024	Teichweg / Fahrbahn Fläche 714,96 m², Oberfläche Aspha	01.01.2006	15,8	33,0	18.198,99	0,00	0,00	0,00	1.083,27	17.115,72
2/0040001/03026	Reinprechtspölla / Reinprechtspölla GA / Fahrbahn Fläche	01.01.2013	22,4	33,0	15.259,98	0,00	0,00	0,00	652,14	14.607,84
2/0040001/03027	Kirchensteig / Geh- und Radweg Fläche 235,78 m², Oberflä	01.01.2006	15,8	33,0	4.801,35	0,00	0,00	0,00	285,79	4.515,56
2/0040001/03028	Burgschleinitz / Fahrbahn Fläche 1.305,43 m², Oberfläche	01.01.2006	15,8	33,0	33.229,14	0,00	0,00	0,00	1.977,93	31.251,21
2/0040001/03029	Reinprechtspölla / L1234 / Parkstreifen Fläche 167,83 m²,	01.01.2013	22,4	33,0	4.760,14	0,00	0,00	0,00	203,42	4.556,72
2/0040001/03030	Zogelsdorf / B35 - Retzer Straße / Geh- und Radweg Fläch	01.01.2013	22,4	33,0	2.667,31	0,00	0,00	0,00	113,99	2.553,32
2/0040001/03031	Harmannsdorf / L64 / Parkstreifen Fläche 393,90 m², Oberf	01.01.2013	22,4	33,0	11.172,45	0,00	0,00	0,00	477,46	10.694,99
2/0040001/03032	Harmannsdorf / L1263 / Geh- und Radweg Fläche 95,00 m²	01.01.2013	22,4	33,0	2.694,55	0,00	0,00	0,00	115,15	2.579,40
2/0040001/03033	Harmannsdorf / L1263 / Geh- und Radweg Fläche 59,25 m²	01.01.2013	22,4	33,0	1.680,54	0,00	0,00	0,00	71,82	1.608,72
2/0040001/03034	Matzelsdorf / L1235 / Parkstreifen Fläche 80,40 m², Oberflä	01.01.2013	22,4	33,0	2.280,45	0,00	0,00	0,00	97,46	2.182,99
2/0040001/03035	Sachsendorf / Geh- und Radweg Fläche 39,26 m², Oberfläc	01.01.2013	22,4	33,0	1.113,55	0,00	0,00	0,00	47,59	1.065,96
2/0040001/03036	Kühnring - Hintaus / Kühnring GA / Fahrbahn Fläche 220,0	01.01.2013	22,4	33,0	7.800,35	0,00	0,00	0,00	333,35	7.467,00
2/0040001/03037	Zogelsdorf / L1214 / Parkstreifen Fläche 253,26 m², Oberflä	01.01.2013	0,0	33,0	0,00	0,00	0,00	0,00	0,00	0,00
2/0040001/03038	Buttendorf / L1243 / Geh- und Radweg Fläche 598,85 m², C	01.01.2013	22,4	33,0	16.985,50	0,00	0,00	0,00	725,88	16.259,62
2/0040001/03039	Reinprechtspölla / L1235 / Parkstreifen Fläche 92,63 m², OI	01.01.2013	22,4	33,0	2.627,19	0,00	0,00	0,00	112,27	2.514,92
2/0040001/03040	Kühnring - Hintaus / Kühnring GA / Fahrbahn Fläche 509,9	01.01.2013	22,4	33,0	18.078,09	0,00	0,00	0,00	772,57	17.305,52
2/0040001/03041	Buttendorf - Hintaus / Fahrbahn Fläche 452,67 m², Oberfläc	01.01.2006	15,8	33,0	11.522,52	0,00	0,00	0,00	685,86	10.836,66

Ansatz MVAG Konto	Bezeichnung	Inbetrieb- nahme	RND	ND	Buchwert 31.12.2021	Zugänge/ + Umbuchungen -	Abgänge/	Wertaufholung+/ Wertminderung-	Abschreibung	Buchwert 31.12.2022
2/0040001/03042	Buttendorf / Fahrbahn Fläche 77,30 m², Oberfläche Asphalt	01.01.2000	9,2	33,0	1.194,64	0,00	0,00	0,00	117,12	1.077,52
2/0040001/03044	Matzelsdorf / Fahrbahn Fläche 128,58 m², Oberfläche Asp	01.01.2006	15,8	33,0	3.272,94	0,00	0,00	0,00	194,82	3.078,12
2/0040001/03046	Sachsendorf - Hintaus / Fahrbahn Fläche 135,00 m², Oberf	01.01.2000	9,2	33,0	2.086,36	0,00	0,00	0,00	204,55	1.881,81
2/0040001/03047	Radweg / Fahrbahn Fläche 1.209,71 m², Oberfläche Aspha	01.01.2006	15,8	33,0	30.792,48	0,00	0,00	0,00	1.832,89	28.959,59
2/0040001/03048	Kühnring / Fahrbahn Fläche 1.270,58 m², Oberfläche Asphal	01.01.2006	15,8	33,0	32.341,92	0,00	0,00	0,00	1.925,11	30.416,81
2/0040001/03049	Kühnring / Fahrbahn Fläche 1.268,91 m², Oberfläche Asp	01.01.2000	9,2	33,0	19.610,43	0,00	0,00	0,00	1.922,59	17.687,84
2/0040001/03050	Sachsendorf / Fahrbahn Fläche 46,23 m², Oberfläche Asp	01.01.2006	15,8	33,0	1.176,76	0,00	0,00	0,00	70,05	1.106,71
2/0040001/03051	Zogelsdorf - Mitterfeld / Fahrbahn Fläche 682,56 m², Oberfl	01.01.2006	15,8	33,0	5.907,25	0,00	0,00	0,00	351,62	5.555,63
2/0040001/03052	Zogelsdorf - Schmalzberg / Fahrbahn Fläche 133,17 m², Ot	01.01.2013	22,4	33,0	1.605,31	0,00	0,00	0,00	68,60	1.536,71
2/0040001/03056	Reinprechtspölla / Fahrbahn Fläche 309,81 m², Oberfläche	01.01.2000	9,2	33,0	4.787,97	0,00	0,00	0,00	469,41	4.318,56
2/0040001/03058	Zogelsdorf - Schmalzberg / Fahrbahn Fläche 253,20 m², Ot	01.01.2006	15,8	33,0	6.445,08	0,00	0,00	0,00	383,64	6.061,44
2/0040001/03059	Am Rossberg / Fahrbahn Fläche 157,68 m², Oberfläche As	01.01.2006	15,8	33,0	4.013,67	0,00	0,00	0,00	238,91	3.774,76
2/0040001/03060	Sportplatzstraße / Fahrbahn Fläche 250,00 m², Oberfläche	01.01.2013	22,4	33,0	8.863,63	0,00	0,00	0,00	378,79	8.484,84
2/0040001/03061	Harmannsdorf / Fahrbahn Fläche 718,75 m², Oberfläche As	01.01.2000	9,2	33,0	11.107,95	0,00	0,00	0,00	1.089,01	10.018,94
2/0040001/03062	Harmannsdorf - Hintaus / Fahrbahn Fläche 628,32 m², Obe	01.01.2006	15,8	33,0	15.993,60	0,00	0,00	0,00	952,00	15.041,60
2/0040001/03063	Harmannsdorf / Fahrbahn Fläche 347,85 m², Oberfläche As	01.01.2006	15,8	33,0	8.854,36	0,00	0,00	0,00	527,05	8.327,31
2/0040001/03064	Sonndorf / Fahrbahn Fläche 32,88 m², Oberfläche Asphalt,	01.01.2006	15,8	33,0	836,94	0,00	0,00	0,00	49,82	787,12
2/0040001/03067	Sportplatzweg / Fahrbahn Fläche 390,75 m², Oberfläche As	01.01.2006	15,8	33,0	9.946,36	0,00	0,00	0,00	592,05	9.354,31
2/0040001/03068	Sportplatzweg / Parkstreifen Fläche 94,18 m², Oberfläche A	01.01.2013	0,0	33,0	0,00	0,00	0,00	0,00	0,00	0,00
2/0040001/03069	Sportplatzweg / Fahrbahn Fläche 494,35 m², Oberfläche As	01.01.2013	22,4	33,0	17.526,95	0,00	0,00	0,00	749,01	16.777,94
2/0040001/03070	Kulturhausplatz / Parkstreifen Fläche 640,45 m², Oberfläch	01.01.2013	22,4	33,0	18.165,50	0,00	0,00	0,00	776,30	17.389,20
2/0040001/03080	Randbefassungen, Klasse 1 6.068 lfm	01.07.2012	22,5	33,0	114.478,71	0,00	0,00	0,00	4.871,43	109.607,28
2/0040001/03084	Straßenbau 2021 Siedlung Kühnring	31.08.2021	31,5	33,0	220.687,75	36.000,00	0,00	0,00	7.352,89	249.334,86
2/0040001/03087	Straßenbau 2022	13.01.2022	32,0	33,0	0,00	79.692,00	0,00	0,00	8.404,21	71.287,79
2/0040001/03090	Burgschleinitz - Sonnengasse, RH Nr. 5 bis Sonnengasse	01.11.2022	32,5	33,0	0,00	118.495,75	0,00	0,00	1.795,39	116.700,36
2/0040002/02964	Reinprechtspölla / Fahrbahn Fläche 1.887,90 m², Oberfläche	01.01.2017	0,0	10,0	0,00	0,00	0,00	0,00	0,00	0,00
2/0040002/02975	Kirchenheidestraße / Fahrbahn Fläche 387,03 m², Oberfläch	01.01.2013	0,0	10,0	328,97	0,00	0,00	0,00	328,97	0,00
2/0040002/02985	Am Berg / Fahrbahn Fläche 197,47 m², Oberfläche Schotte	01.01.2013	0,0	10,0	167,85	0,00	0,00	0,00	167,85	0,00
2/0040002/02988	Gartengasse / Fahrbahn Fläche 460,22 m², Oberfläche Sch	01.01.2013	0,0	10,0	391,18	0,00	0,00	0,00	391,18	0,00
2/0040002/02995	Reinprechtspölla / Fahrbahn Fläche 1.235,19 m², Oberfläch	01.01.2013	0,0	10,0	1.049,91	0,00	0,00	0,00	1.049,91	0,00
2/0040002/02996	Feldweg / Fahrbahn Fläche 1.171,53 m², Oberfläche Erdwe	01.01.2017	0,0	10,0	0,00	0,00	0,00	0,00	0,00	0,00
2/0040002/02998	Zogelsdorf / Fahrbahn Fläche 153,36 m², Oberfläche Schot	01.01.2013	0,0	10,0	130,35	0,00	0,00	0,00	130,35	0,00
2/0040002/03022	Sonndorf / Fahrbahn Fläche 1.003,83 m², Oberfläche Schot	01.01.2013	0,0	10,0	853,25	0,00	0,00	0,00	853,25	0,00
2/0040002/03043	Amelsdorf / Fahrbahn Fläche 423,54 m², Oberfläche Schott	01.01.2013	0,0	10,0	360,01	0,00	0,00	0,00	360,01	0,00
2/0040002/03045	Buttendorf / Fahrbahn Fläche 541,98 m², Oberfläche Schot	01.01.2013	0,0	10,0	460,68	0,00	0,00	0,00	460,68	0,00
2/0040002/03053	Burgschleinitz / Fahrbahn Fläche 47,40 m², Oberfläche Erd	01.01.2017	0,0	10,0	0,00	0,00	0,00	0,00	0,00	0,00
2/0040002/03054	Harmannsdorf / Fahrbahn Fläche 248,79 m², Oberfläche Sc	01.01.2013	0,0	10,0	211,47	0,00	0,00	0,00	211,47	0,00
2/0040002/03055	Kühnring / Fahrbahn Fläche 786,81 m², Oberfläche Schotte	01.01.2013	0,0	10,0	668,78	0,00	0,00	0,00	668,78	0,00
2/0040002/03057	Zogelsdorf / Fahrbahn Fläche 203,43 m², Oberfläche Erdwe	01.01.2017	0,0	10,0	0,00	0,00	0,00	0,00	0,00	0,00

Ansatz MVAG Konto	Bezeichnung	Inbetrieb- nahme	RND	ND	Buchwert 31.12.2021	Zugänge/ + Umbuchungen -	Abgänge/ -	Wertaufholung+/ Wertminderung-	Abschreibung	Buchwert 31.12.2022
2/0040002/03065	Kläranlage / Fahrbahn Fläche 31,53 m², Oberfläche Erdweg	01.01.2017	0,0	10,0	0,00	0,00	0,00	0,00	0,00	0,00
2/0040002/03066	Buttendorf / Fahrbahn Fläche 111,72 m², Oberfläche Erdweg	01.01.2017	0,0	10,0	0,00	0,00	0,00	0,00	0,00	0,00
2/0040002/03071	Sonnengasse / Fahrbahn Fläche 524,88 m², Oberfläche Sc	01.01.2013	0,0	10,0	446,14	0,00	0,00	0,00	446,14	0,00
2/0040002/03072	Teichweg / Fahrbahn Fläche 275,22 m², Oberfläche Schott	01.01.2013	0,0	10,0	233,93	0,00	0,00	0,00	233,93	0,00
2/0040002/03076	Waldweg / Fahrbahn Fläche 124,29 m², Oberfläche Erdweg	01.01.2017	0,0	10,0	0,00	0,00	0,00	0,00	0,00	0,00
2/0040002/03077	Waldweg / Fahrbahn Fläche 280,68 m², Oberfläche Schotte	01.01.2013	0,0	10,0	238,57	0,00	0,00	0,00	238,57	0,00
2/0040012/03101	Umrüstung auf LED, Kühnring, Reinprechtspölla, Zogelsdor	21.11.2019	11,5	15,0	80.896,49	0,00	0,00	0,00	6.471,72	74.424,77
2/0040012/03103	Ortsbeleuchtung Erweiterungen 2020	24.11.2020	12,5	15,0	23.407,00	0,00	0,00	0,00	1.733,85	21.673,15
2/0040012/03104	Erweiterungen 2021	01.03.2021	13,0	15,0	6.075,75	0,00	0,00	0,00	433,98	5.641,77
2/0040012/03105	Ortsbeleuchtung Erweiterungen 2021	23.07.2021	13,5	15,0	13.170,65	0,00	0,00	0,00	908,32	12.262,33
2/0330003/00001	Glasfaser LWL-Verlegung Siedlung Matzelsdorf	01.09.2022	32,5	33,0	0,00	12.808,19	0,00	0,00	194,06	12.614,13
1024	Sonderanlagen				67.991,50	0,00	0,00	0,00	14.624,38	53.367,12
2/0040012/01914	EVN Erneuerung Ortsbeleuchtung	05.09.2008	0,5	15,0	2.363,20	0,00	0,00	0,00	1.575,47	787,73
2/0040012/01941	Erweiterung 2009	18.12.2009	1,5	15,0	7.533,95	0,00	0,00	0,00	3.013,58	4.520,37
2/0040012/01942	Erweiterung 2010	15.09.2010	2,5	15,0	11.253,18	0,00	0,00	0,00	3.215,19	8.037,99
2/0040012/01943	Erweiterung 2011	06.09.2011	3,5	15,0	6.000,84	0,00	0,00	0,00	1.333,52	4.667,32
2/0040012/01944	Erweiterung 2012	30.11.2012	4,5	15,0	11.505,56	0,00	0,00	0,00	2.091,92	9.413,64
2/0040012/01945	Erweiterung 2013	28.11.2013	5,5	15,0	6.760,16	0,00	0,00	0,00	1.040,02	5.720,14
2/0040012/01946	Erweiterung 2016	07.12.2016	8,5	15,0	18.469,76	0,00	0,00	0,00	1.944,19	16.525,57
2/0040012/01947	Erweiterung 2017	09.03.2017	9,0	15,0	4.104,85	0,00	0,00	0,00	410,49	3.694,36
1026	Amts-, Betriebs- und Geschäftsausstattung				0,00	0,00	0,00	0,00	0,00	0,00
2/0040010/01940	Geländer	21.09.2009	0,0	10,0	0,00	0,00	0,00	0,00	0,00	0,00
1311	Investitionszuschüsse von Trägern öffentlichen Rechts				-120.762,65	0,00	10.000,00	0,00	-4.442,96	-126.319,69
2/0040001/03085	KT KPC Straßensanierung Siedlungsstraße Kühnring 2021	27.10.2021	27,0	28,5	-85.346,45	0,00	0,00	0,00	-3.048,09	-82.298,36
2/0040001/03086	KT KPC Straßensanierung Lerchenfeld Burgschleinitz 2021	03.11.2021	27,0	28,5	-25.198,05	0,00	0,00	0,00	-899,93	-24.298,12
2/0040001/03088	Land NÖ, RO-Mittel Straßenbau 2021	15.12.2021	31,0	32,5	-9.846,15	0,00	0,00	0,00	-307,69	-9.538,46
2/0040001/03091	Land NÖ, KT Straßenbau, RO-Mittel 2022	01.12.2022	31,5	32,0	0,00	0,00	10.000,00	0,00	-156,25	-9.843,75
2/0040012/03100	Finanzierungszuschuss KG Harmansdorf	20.09.2018	11,0	15,0	-372,00	0,00	0,00	0,00	-31,00	-341,00
639000	Sonstige Einrichtungen und Maßnahmen				37.750,29	0,00	0,00	0,00	499,87	37.250,42
1023	Wasser- und Abwasserbauten und -anlagen				24.794,84	0,00	0,00	0,00	319,93	24.474,91
1/0470001/00001	Bachmauer Schmida Reinprechtspölla	21.11.2019	76,5	80,0	24.794,84	0,00	0,00	0,00	319,93	24.474,91
1024	Sonderanlagen				12.955,45	0,00	0,00	0,00	179,94	12.775,51
3/0470001/01948	Rückhaltebecken Kühnring	29.01.2014	71,0	80,0	12.955,45	0,00	0,00	0,00	179,94	12.775,51

Ansatz MVAG Konto	Bezeichnung	Inbetrieb- nahme	RND	ND	Buchwert 31.12.2021	Zugänge/ + Umbuchungen -	Abgänge/	Wertaufholung+/ Wertminderung-	Abschreibung	Buchwert 31.12.2022
640000	Einrichtungen und Maßnahmen nach der Straßenverkehrsordnung				0,00	1.687,56	0,00	0,00	56,25	1.631,31
1025	Technische Anlagen, Fahrzeuge und Maschinen				0,00	1.687,56	0,00	0,00	56,25	1.631,31
4/0040012/00001	Mobile Tempoanzeige	15.07.2022	14,5	15,0	0,00	1.687,56	0,00	0,00	56,25	1.631,31
710000	Land- und Forstwirtschaftlicher Weg ebau				2.149.842,47	22.202,60	4.500,00	0,00	230.726,16	1.936.818,91
1021	Grundstücke, Grundstückseinrichtungen und Infrastruktur				2.161.382,96	22.202,60	0,00	0,00	231.156,37	1.952.429,19
2/0040001/02840	Kühnring / Fahrbahn Fläche 14.537,99 m², Oberfläche Asph; 01.01.2006		15,8	33,0	296.046,24	0,00	0,00	0,00	17.621,80	278.424,44
2/0040001/02841	Sachsendorf - Hintaus / Fahrbahn Fläche 268,14 m², Oberf 01.01.2006		15,8	33,0	5.460,30	0,00	0,00	0,00	325,02	5.135,28
2/0040001/02843	Buttendorf - Hintaus / Fahrbahn Fläche 442,41 m², Oberfläch 01.01.2006		15,8	33,0	9.009,08	0,00	0,00	0,00	536,25	8.472,83
2/0040001/02847	Buttendorf / Buttendorf GA / Fahrbahn Fläche 189,78 m², O 01.01.2000		9,2	33,0	2.346,31	0,00	0,00	0,00	230,03	2.116,28
2/0040001/02848	Radweg Radweg Kamptal / Fahrbahn Fläche 735,72 m², OI 01.01.2006		15,8	33,0	14.981,94	0,00	0,00	0,00	891,78	14.090,16
2/0040001/02853	Burgschleinitz / Fahrbahn Fläche 6.295,17 m², Oberfläche / 01.01.2006		15,8	33,0	128.192,55	0,00	0,00	0,00	7.630,51	120.562,04
2/0040001/02858	Petra von Suttnerweg / Fahrbahn Fläche 6.304,86 m², Ober 01.01.2013		22,4	33,0	178.828,77	0,00	0,00	0,00	7.642,26	171.186,51
2/0040001/02863	Reinprechtspölla / Fahrbahn Fläche 5.015,04 m², Oberfläche 01.01.2006		15,8	33,0	102.124,44	0,00	0,00	0,00	6.078,84	96.045,60
2/0040001/02864	Reinprechtspölla / Fahrbahn Fläche 4.551,12 m², Oberfläche 01.01.2000		9,2	33,0	23.914,06	0,00	0,00	0,00	2.344,52	21.569,54
2/0040001/02865	Harmannsdorf - Hintaus / Fahrbahn Fläche 1.171,95 m², OI 01.01.2006		15,8	33,0	23.865,16	0,00	0,00	0,00	1.420,55	22.444,61
2/0040001/02866	Amelsdorf / Fahrbahn Fläche 2.896,40 m², Oberfläche Aspt 01.01.2006		15,8	33,0	58.981,14	0,00	0,00	0,00	3.510,78	55.470,36
2/0040001/02867	Amelsdorf - Wiedenweg / Fahrbahn Fläche 6.693,72 m², OI 01.01.2006		15,8	33,0	136.308,48	0,00	0,00	0,00	8.113,60	128.194,88
2/0040001/02879	Burgschleinitz / Fahrbahn Fläche 3.591,54 m², Oberfläche / 01.01.2000		9,2	33,0	18.871,90	0,00	0,00	0,00	1.850,19	17.021,71
2/0040001/02880	Matzelsdorf / Fahrbahn Fläche 8.036,43 m², Oberfläche Asj 01.01.2006		15,8	33,0	163.650,93	0,00	0,00	0,00	9.741,13	153.909,80
2/0040001/02888	Sachsendorf - Hintaus / Fahrbahn Fläche 182,46 m², Oberf 01.01.2000		9,2	33,0	2.255,88	0,00	0,00	0,00	221,16	2.034,72
2/0040001/02891	Radweg / Fahrbahn Fläche 2.667,96 m², Oberfläche Aspha 01.01.2006		15,8	33,0	54.329,37	0,00	0,00	0,00	3.233,89	51.095,48
2/0040001/02893	Kühnring / Fahrbahn Fläche 3.104,31 m², Oberfläche Asphal 01.01.2000		9,2	33,0	38.380,56	0,00	0,00	0,00	3.762,80	34.617,76
2/0040001/02908	Burgschleinitz / Fahrbahn Fläche 1.089,42 m², Oberfläche / 01.01.2000		9,2	33,0	13.469,19	0,00	0,00	0,00	1.320,51	12.148,68
2/0040001/02912	Brunnwiesengasse / Burgschleinitz GA / Fahrbahn Fläche / 01.01.2000		9,2	33,0	1.181,81	0,00	0,00	0,00	115,86	1.065,95
2/0040001/02913	Brunnwiesengasse / Burgschleinitz GA / Fahrbahn Fläche / 01.01.2006		15,8	33,0	11.361,08	0,00	0,00	0,00	676,25	10.684,83
2/0040001/02915	Buttendorf / Fahrbahn Fläche 1.337,76 m², Oberfläche Aspl 01.01.2006		15,8	33,0	27.241,65	0,00	0,00	0,00	1.621,53	25.620,12
2/0040001/02916	Buttendorf / Fahrbahn Fläche 1.370,04 m², Oberfläche Aspl 01.01.2013		22,4	33,0	38.859,33	0,00	0,00	0,00	1.660,66	37.198,67
2/0040001/02917	Harmannsdorf / Fahrbahn Fläche 6.122,26 m², Oberfläche . 01.01.2006		15,8	33,0	124.671,48	0,00	0,00	0,00	7.420,92	117.250,56
2/0040001/02919	Kühnring - Hintaus / Fahrbahn Fläche 119,43 m², Oberfläche 01.01.2006		15,8	33,0	2.432,04	0,00	0,00	0,00	144,76	2.287,28
2/0040001/02920	Kühnring / Fahrbahn Fläche 695,64 m², Oberfläche Asphalt 01.01.2000		9,2	33,0	8.600,64	0,00	0,00	0,00	843,20	7.757,44
2/0040001/02923	Reinprechtspölla - Radweg / Fahrbahn Fläche 2.582,85 m², 01.01.2006		15,8	33,0	52.596,21	0,00	0,00	0,00	3.130,73	49.465,48
2/0040001/02924	Reinprechtspölla / Fahrbahn Fläche 1.802,07 m², Oberfläche 01.01.2013		22,4	33,0	51.113,25	0,00	0,00	0,00	2.184,33	48.928,92
2/0040001/02925	Reinprechtspölla / Fahrbahn Fläche 1.028,43 m², Oberfläche 01.01.1993		2,6	33,0	4.487,70	0,00	0,00	0,00	1.246,58	3.241,12
2/0040001/02926	Sachsendorf / Fahrbahn Fläche 1.232,79 m², Oberfläche A: 01.01.2006		15,8	33,0	25.104,09	0,00	0,00	0,00	1.494,29	23.609,80
2/0040001/02931	Radweg / Fahrbahn Fläche 3.548,25 m², Oberfläche Aspha 01.01.2013		22,4	33,0	100.641,27	0,00	0,00	0,00	4.300,91	96.340,36
2/0040001/02932	Zogelsdorf / Fahrbahn Fläche 2.435,25 m², Oberfläche Asp 01.01.2006		15,8	33,0	49.590,54	0,00	0,00	0,00	2.951,82	46.638,72
2/0040001/02933	Zogelsdorf - Mitterfeld / Fahrbahn Fläche 2.131,11 m², Obe 01.01.2006		15,8	33,0	18.443,80	0,00	0,00	0,00	1.097,85	17.345,95
2/0040001/02946	Zogelsdorf - Schmalzberg / Fahrbahn Fläche 2.156,10 m², 01.01.2013		22,4	33,0	25.990,80	0,00	0,00	0,00	1.110,72	24.880,08

Ansatz MVAG Konto	Bezeichnung	Inbetrieb- nahme	RND	ND	Buchwert 31.12.2021	Zugänge/ + Umbuchungen	Abgänge/ -	Wertaufholung+/ Wertminderung-	Abschreibung	Buchwert 31.12.2022
2/0040001/02949	Am Rossberg / Fahrbahn Fläche 330,18 m², Oberfläche As	01.01.2006	15,8	33,0	6.723,66	0,00	0,00	0,00	400,22	6.323,44
2/0040001/02952	Amelsdorf / Fahrbahn Fläche 1.446,63 m², Oberfläche Asp	01.01.1993	2,6	33,0	6.312,57	0,00	0,00	0,00	1.753,49	4.559,08
2/0040001/02956	Buttendorf / Fahrbahn Fläche 936,00 m², Oberfläche Asp	01.01.2000	9,2	33,0	11.572,36	0,00	0,00	0,00	1.134,55	10.437,81
2/0040001/02965	Reinprechtspölla / Fahrbahn Fläche 1.853,43 m², Oberfläch	01.01.2000	9,2	33,0	22.915,14	0,00	0,00	0,00	2.246,58	20.668,56
2/0040001/02971	Zogelsdorf - Schmalzberg / Fahrbahn Fläche 292,14 m², Ot	01.01.2006	15,8	33,0	5.949,03	0,00	0,00	0,00	354,11	5.594,92
2/0040001/02973	Am Rossberg / Burgschleinitz GA / Fahrbahn Fläche 123,0	01.01.2006	15,8	33,0	2.505,96	0,00	0,00	0,00	149,16	2.356,80
2/0040001/03006	Sportplatzstraße / Burgschleinitz GA / Fahrbahn Fläche 41	01.01.2013	22,4	33,0	11.745,96	0,00	0,00	0,00	501,96	11.244,00
2/0040001/03013	Harmannsdorf / Fahrbahn Fläche 2.150,15 m², Oberfläche	01.01.2000	9,2	33,0	26.583,68	0,00	0,00	0,00	2.606,24	23.977,44
2/0040001/03021	Sonnendorf / Fahrbahn Fläche 1.406,64 m², Oberfläche Asp	01.01.2006	15,8	33,0	28.644,30	0,00	0,00	0,00	1.705,02	26.939,28
2/0040001/03081	Güterwegsanierungen 2020	10.07.2020	30,5	33,0	40.017,22	0,00	0,00	0,00	1.270,39	38.746,83
2/0040001/03083	Güterwegsanierungen 2021	20.07.2021	31,5	33,0	28.836,02	0,00	0,00	0,00	887,26	27.948,76
2/0040001/03089	Güterwegsanierungen 2022	20.07.2022	32,5	33,0	0,00	22.202,60	0,00	0,00	336,40	21.866,20
2/0040002/02849	Amelsdorf / Fahrbahn Fläche 6.069,21 m², Oberfläche Sch	01.01.2013	0,0	10,0	5.158,82	0,00	0,00	0,00	5.158,82	0,00
2/0040002/02854	Zogelsdorf / Fahrbahn Fläche 7.508,73 m², Oberfläche Sch	01.01.2013	0,0	10,0	6.382,42	0,00	0,00	0,00	6.382,42	0,00
2/0040002/02855	Reinprechtspölla / Fahrbahn Fläche 21.720,42 m², Oberfläch	01.01.2013	0,0	10,0	18.462,35	0,00	0,00	0,00	18.462,35	0,00
2/0040002/02877	Harmannsdorf / Fahrbahn Fläche 8.423,12 m², Oberfläche	01.01.2013	0,0	10,0	7.159,65	0,00	0,00	0,00	7.159,65	0,00
2/0040002/02881	Buttendorf / Fahrbahn Fläche 3.806,19 m², Oberfläche Sch	01.01.2013	0,0	10,0	3.235,26	0,00	0,00	0,00	3.235,26	0,00
2/0040002/02886	Burgschleinitz / Fahrbahn Fläche 20.098,08 m², Oberfläche	01.01.2017	0,0	10,0	0,00	0,00	0,00	0,00	0,00	0,00
2/0040002/02909	Burgschleinitz / Fahrbahn Fläche 8.027,97 m², Oberfläche	01.01.2013	0,0	10,0	6.823,77	0,00	0,00	0,00	6.823,77	0,00
2/0040002/02921	Kühnring / Fahrbahn Fläche 15.290,31 m², Oberfläche Schot	01.01.2013	0,0	10,0	12.996,76	0,00	0,00	0,00	12.996,76	0,00
2/0040002/02927	Sachsendorf / Fahrbahn Fläche 11.346,57 m², Oberfläche	01.01.2013	0,0	10,0	9.644,58	0,00	0,00	0,00	9.644,58	0,00
2/0040002/02930	Zogelsdorf / Fahrbahn Fläche 4.908,72 m², Oberfläche Erd	01.01.2017	0,0	10,0	0,00	0,00	0,00	0,00	0,00	0,00
2/0040002/02945	Teichweg / Fahrbahn Fläche 352,68 m², Oberfläche Schott	01.01.2013	0,0	10,0	299,77	0,00	0,00	0,00	299,77	0,00
2/0040002/02947	Zogelsdorf - Schmalzberg / Fahrbahn Fläche 4.320,00 m², (01.01.2017	0,0	10,0	0,00	0,00	0,00	0,00	0,00	0,00
2/0040002/02948	Matzelsdorf / Fahrbahn Fläche 8.568,39 m², Oberfläche Sci	01.01.2013	0,0	10,0	7.283,13	0,00	0,00	0,00	7.283,13	0,00
2/0040002/02950	Reinprechtspölla / Fahrbahn Fläche 42.048,54 m², Oberfläch	01.01.2017	0,0	10,0	0,00	0,00	0,00	0,00	0,00	0,00
2/0040002/02951	Amelsdorf / Fahrbahn Fläche 5.350,59 m², Oberfläche Erdv	01.01.2017	0,0	10,0	0,00	0,00	0,00	0,00	0,00	0,00
2/0040002/02953	Buttendorf / Fahrbahn Fläche 6.802,74 m², Oberfläche Erdv	01.01.2017	0,0	10,0	0,00	0,00	0,00	0,00	0,00	0,00
2/0040002/02955	Sachsendorf / Fahrbahn Fläche 9.569,91 m², Oberfläche Ei	01.01.2017	0,0	10,0	0,00	0,00	0,00	0,00	0,00	0,00
2/0040002/02957	Harmannsdorf / Fahrbahn Fläche 9.442,05 m², Oberfläche l	01.01.2017	0,0	10,0	0,00	0,00	0,00	0,00	0,00	0,00
2/0040002/02959	Kühnring / Fahrbahn Fläche 27.347,28 m², Oberfläche Erdw	01.01.2017	0,0	10,0	0,00	0,00	0,00	0,00	0,00	0,00
2/0040002/02960	Kühnring / Fahrbahn Fläche 5.290,47 m², Oberfläche Schot	01.01.2013	0,0	10,0	4.496,90	0,00	0,00	0,00	4.496,90	0,00
2/0040002/02961	Radweg / Fahrbahn Fläche 1.027,65 m², Oberfläche Schott	01.01.2013	0,0	10,0	873,50	0,00	0,00	0,00	873,50	0,00
2/0040002/02962	Matzelsdorf / Fahrbahn Fläche 3.896,94 m², Oberfläche Er	01.01.2017	0,0	10,0	0,00	0,00	0,00	0,00	0,00	0,00
2/0040002/02963	Kühnring / Fahrbahn Fläche 12.569,28 m², Oberfläche Erdv	01.01.2017	0,0	10,0	0,00	0,00	0,00	0,00	0,00	0,00
2/0040002/02966	Feldweg / Fahrbahn Fläche 1.159,41 m², Oberfläche Erdw	01.01.2017	0,0	10,0	0,00	0,00	0,00	0,00	0,00	0,00
2/0040002/02967	Zogelsdorf - Barbaraweg / Fahrbahn Fläche 4.915,38 m², C	01.01.2013	0,0	10,0	4.178,07	0,00	0,00	0,00	4.178,07	0,00
2/0040002/02968	Kühnring - Radweg / Fahrbahn Fläche 721,71 m², Oberfläch	01.01.2013	0,0	10,0	613,45	0,00	0,00	0,00	613,45	0,00
2/0040002/02969	Zogelsdorf - Barbaraweg / Fahrbahn Fläche 186,63 m², Ob	01.01.2017	0,0	10,0	0,00	0,00	0,00	0,00	0,00	0,00

Ansatz MVAG Konto	Bezeichnung	Inbetrieb- nahme	RND	ND	Buchwert 31.12.2021	Zugänge/ + Umbuchungen	Abgänge/ -	Wertaufholung+/ Wertminderung-	Abschreibung	Buchwert 31.12.2022
2/0040002/02974	Radweg Radweg Kamptal / Fahrbahn Fläche 5.636,22 m², 01.01.2013	01.01.2013	0,0	10,0	4.790,78	0,00	0,00	0,00	4.790,78	0,00
2/0040002/03020	Zogelsdorf - Mitterfeld / Fahrbahn Fläche 2.999,85 m², Obe 01.01.2017	01.01.2017	0,0	10,0	0,00	0,00	0,00	0,00	0,00	0,00
2/0040002/03023	Sonndorf / Fahrbahn Fläche 10.204,50 m², Oberfläche Sch 01.01.2013	01.01.2013	0,0	10,0	8.673,82	0,00	0,00	0,00	8.673,82	0,00
2/0040002/03025	Kläranlage / Fahrbahn Fläche 275,67 m², Oberfläche Erdw 01.01.2017	01.01.2017	0,0	10,0	0,00	0,00	0,00	0,00	0,00	0,00
2/0040002/03073	Hubertuskreuz / Fahrbahn Fläche 3.460,65 m², Oberfläche 01.01.2013	01.01.2013	0,0	10,0	2.941,55	0,00	0,00	0,00	2.941,55	0,00
2/0040002/03074	Sonndorf / Fahrbahn Fläche 2.040,00 m², Oberfläche Erdw 01.01.2017	01.01.2017	0,0	10,0	0,00	0,00	0,00	0,00	0,00	0,00
2/0040002/03075	Waldweg / Fahrbahn Fläche 671,07 m², Oberfläche Erdweç 01.01.2017	01.01.2017	0,0	10,0	0,00	0,00	0,00	0,00	0,00	0,00
2/0040002/03078	Am Rossberg / Fahrbahn Fläche 483,69 m², Oberfläche Sc 01.01.2013	01.01.2013	0,0	10,0	411,13	0,00	0,00	0,00	411,13	0,00
2/0040002/03079	Am Rossberg / Fahrbahn Fläche 575,19 m², Oberfläche Er 01.01.2017	01.01.2017	0,0	10,0	0,00	0,00	0,00	0,00	0,00	0,00
2/0040002/03080	Güterwege	26.09.2019	6,5	10,0	51.819,36	0,00	0,00	0,00	6.909,25	44.910,11
1311	Investitionszuschüsse von Trägern öffentlichen Rechts				-11.540,49	0,00	4.500,00	0,00	-430,21	-15.610,28
2/0040001/03082	KT für Güterwegebau 2020	27.10.2020	30,5	33,0	-7.108,67	0,00	0,00	0,00	-225,67	-6.883,00
2/0040002/03081	KT für Güterwegebau 2021	13.10.2021	31,5	33,0	-4.431,82	0,00	0,00	0,00	-136,36	-4.295,46
2/0040002/03082	KT für Güterwegebau 2022	01.12.2022	32,5	33,0	0,00	0,00	4.500,00	0,00	-68,18	-4.431,82
814000 Straßenreinigung					8.233,97	552,96	0,00	0,00	2.626,90	6.160,03
1025	Technische Anlagen, Fahrzeuge und Maschinen				8.233,97	552,96	0,00	0,00	2.626,90	6.160,03
4/0220002/00001	Hauer Schneeschild	06.01.2020	7,0	10,0	4.960,00	0,00	0,00	0,00	620,00	4.340,00
4/0240001/01938	Salzstreuer	16.01.2020	7,0	10,0	2.080,03	552,96	0,00	0,00	812,96	1.820,03
5/0220002/02091	Straßenreinigung	09.03.2017	0,0	10,0	1.193,94	0,00	0,00	0,00	1.193,94	0,00
815000 Park- und Gartenanlagen, Kinderspie lplätze					6.621,02	0,00	0,00	0,00	583,75	6.037,27
1021	Grundstücke, Grundstückseinrichtungen und Infrastruktur				5.209,12	0,00	0,00	0,00	514,88	4.694,24
4/0040008/00001	Maschendraht Spielplatz Kühnring Siedlung	14.07.2021	18,5	20,0	1.476,01	0,00	0,00	0,00	75,69	1.400,32
4/0290003/00001	Spielkombination und Balkenwippe 4-sitzig	08.09.2020	7,5	10,0	3.733,11	0,00	0,00	0,00	439,19	3.293,92
1026	Amts-, Betriebs- und Geschäftsausstattung				1.411,90	0,00	0,00	0,00	68,87	1.343,03
2/0290003/01954	Spielgeräte Fa. Nova	31.07.2009	19,5	33,0	1.411,90	0,00	0,00	0,00	68,87	1.343,03
2/0290003/01955	Spielgeräte Fa. Nova	25.08.2009	0,0	10,0	0,00	0,00	0,00	0,00	0,00	0,00
2/0290003/01956	Spielgeräte Fa. Nova	12.11.2009	0,0	10,0	0,00	0,00	0,00	0,00	0,00	0,00
816000 Öffentliche Beleuchtung und öffentl iche Uhren					0,00	39.074,17	0,00	0,00	1.302,47	37.771,70
1021	Grundstücke, Grundstückseinrichtungen und Infrastruktur				0,00	39.074,17	0,00	0,00	1.302,47	37.771,70
2/0040012/03106	Ortsbeleuchtung Erweiterungen 2022	08.09.2022	14,5	15,0	0,00	39.074,17	0,00	0,00	1.302,47	37.771,70
817000 Friedhöfe (einschließlich Einsegnun gshallen und Krematorien)					65.085,00	0,00	0,00	0,00	0,00	65.085,00
1021	Grundstücke, Grundstückseinrichtungen und Infrastruktur				65.085,00	0,00	0,00	0,00	0,00	65.085,00
1/0020001/01409	Grundstück Nr. 2/1, KG-Nr. 10117, Bauflächen Gebäude, F 01.01.1900				76,00	0,00	0,00	0,00	0,00	76,00
1/0020001/01412	Grundstück Nr. 2/5, KG-Nr. 10117, Bauflächen Gebäude, F 01.01.1900				380,00	0,00	0,00	0,00	0,00	380,00

Ansatz MVAG Konto	Bezeichnung	Inbetrieb- nahme	RND	ND	Buchwert 31.12.2021	Zugänge/ + Umbuchungen -	Abgänge/	Wertaufholung+/ Wertminderung-	Abschreibung	Buchwert 31.12.2022
1/0020001/01413	Grundstück Nr. 2/6, KG-Nr. 10117, Bauflächen Gebäude, F 01.01.1900				38,00	0,00	0,00	0,00	0,00	38,00
1/0020001/01645	Grundstück Nr. 97, KG-Nr. 10128, Bauflächen Gebäude, FI 01.01.1900				306,00	0,00	0,00	0,00	0,00	306,00
1/0020002/01411	Grundstück Nr. 2/1, KG-Nr. 10117, Sonstige Friedhöfe, Fläc 01.01.1900				1.816,40	0,00	0,00	0,00	0,00	1.816,40
1/0020002/01644	Grundstück Nr. 96, KG-Nr. 10128, Sonstige Friedhöfe, Fläc 01.01.1900				3.355,80	0,00	0,00	0,00	0,00	3.355,80
1/0030001/01410	Grundstück Nr. 2/1, KG-Nr. 10117, Gärten Gärten, Fläche: 01.01.1900				58.337,60	0,00	0,00	0,00	0,00	58.337,60
1/0030001/01414	Grundstück Nr. 3/2, KG-Nr. 10117, Gärten Gärten, Fläche: 01.01.1900				775,20	0,00	0,00	0,00	0,00	775,20
820000 Wirtschaftshöfe					28.849,14	88.725,93	0,00	0,00	6.137,89	111.437,18
1021	Grundstücke, Grundstückseinrichtungen und Infrastruktur				11.788,20	0,00	0,00	0,00	0,00	11.788,20
1/0020001/00977	Grundstück Nr. 203/4, KG-Nr. 10103, Bauflächen, Weingart 01.01.1900				3.546,00	0,00	0,00	0,00	0,00	3.546,00
1/0030001/00976	Grundstück Nr. 203/1, KG-Nr. 10103, Gärten Gärten, Fläch 01.01.1900				8.242,20	0,00	0,00	0,00	0,00	8.242,20
1022	Gebäude und Bauten				13.259,21	82.878,42	0,00	0,00	4.074,83	92.062,80
2/0060001/03095	Bauhof neu	31.12.2023	50,0	50,0	0,00	40.878,42	0,00	0,00	0,00	40.878,42
2/0060001/00097	Bauhof	01.01.1980	7,0	50,0	9.004,20	42.000,00	0,00	0,00	3.925,53	47.078,67
2/0070003/01951	elektr. Tor	18.12.2017	27,5	33,0	4.255,01	0,00	0,00	0,00	149,30	4.105,71
1025	Technische Anlagen, Fahrzeuge und Maschinen				3.801,73	5.847,51	0,00	0,00	2.063,06	7.586,18
4/0150002/01949	Streusplittgerät	06.11.2017	4,5	10,0	1.595,00	0,00	0,00	0,00	290,00	1.305,00
4/0150002/01950	Kehreiniger	09.03.2017	4,0	10,0	2.000,00	0,00	0,00	0,00	400,00	1.600,00
4/0180003/01952	Motorsäge	15.07.2010	0,0	4,0	0,00	0,00	0,00	0,00	0,00	0,00
4/0230001/00001	Heckmulcher	13.06.2022	9,0	10,0	0,00	5.006,94	0,00	0,00	500,69	4.506,25
4/0270001/01915	Notstromaggregat	28.10.2008	5,5	20,0	206,73	0,00	0,00	0,00	31,80	174,93
4/0290001/00001	Exzentrerschleifer	17.02.2022	8,0	8,0	0,00	182,57	0,00	0,00	182,57	0,00
4/0290001/00002	Freischneider	27.07.2022	8,0	8,0	0,00	658,00	0,00	0,00	658,00	0,00
821000 Fuhrpark					43.300,33	12.800,00	0,00	0,00	8.687,84	47.412,49
1025	Technische Anlagen, Fahrzeuge und Maschinen				43.300,33	12.800,00	0,00	0,00	8.687,84	47.412,49
4/0150002/02010	Motorvorwärmung	03.01.2018	5,0	10,0	615,94	0,00	0,00	0,00	102,66	513,28
4/0150002/02011	Rasentraktor Bauhof	21.11.2019	6,5	10,0	4.150,47	0,00	0,00	0,00	553,40	3.597,07
4/0230001/00002	8 to Brantner Kipper	27.10.2022	9,5	10,0	0,00	12.800,00	0,00	0,00	640,00	12.160,00
4/0240001/01939	Rasentraktor Husqvarna R216T AWD	20.05.2020	7,0	10,0	4.200,00	0,00	0,00	0,00	525,00	3.675,00
5/0150002/02068	Traktor	20.06.2017	4,0	10,0	34.333,92	0,00	0,00	0,00	6.866,78	27.467,14
840000 Grundbesitz					4.332.579,79	53.497,56	199.092,53	56.788,50	225,73	4.243.547,59
1021	Grundstücke, Grundstückseinrichtungen und Infrastruktur				4.328.562,80	53.497,56	199.092,53	56.788,50	0,00	4.239.756,33
1/0010001/01191	Grundstück Nr. 1322/36, KG-Nr. 10117, Sonstige Freizeitflä 01.01.1900				3.040,00	0,00	0,00	0,00	0,00	3.040,00
1/0010001/01202	Grundstück Nr. 1342/3, KG-Nr. 10117, Bauflächen Gebäud 01.01.1900				19,00	0,00	0,00	0,00	0,00	19,00
1/0010001/01254	Grundstück Nr. 1593/10, KG-Nr. 10117, Bauflächen Gebäu 01.01.1900				95,00	0,00	0,00	0,00	0,00	95,00
1/0010001/01795	Baufläche KG Matzelsdorf, Parz. 63/4, 3626 m²	27.05.2021			36.842,50	7.423,03	44.265,53	0,00	0,00	0,00

Ansatz MVAG Konto	Bezeichnung	Inbetrieb- nahme	RND	ND	Buchwert 31.12.2021	Zugänge/ + Umbuchungen -	Abgänge/	Wertaufholung+/ Wertminderung-	Abschreibung	Buchwert 31.12.2022
1/0010001/01796	Baufläche KG Matzelsdorf, Parz. 63/5, 1120 m²	31.12.2022			0,00	11.450,00	0,00	0,00	0,00	11.450,00
1/0010001/01797	Baufläche KG Matzelsdorf, Parz. 63/6, 1123 m²	31.12.2022			0,00	21.337,00	0,00	0,00	0,00	21.337,00
1/0010001/01798	Baufläche KG Matzelsdorf, Parz. 63/4, 1125 m²	31.12.2022			0,00	11.478,53	0,00	0,00	0,00	11.478,53
1/0010001/00812	Grundstück Nr. 27, KG-Nr. 10101, Sonstige Freizeittflächen	01.01.1900			1.760,00	0,00	0,00	0,00	0,00	1.760,00
1/0010002/01101	Grundstück Nr. 426, KG-Nr. 10105, Gewässer Fließende G	01.01.1900			0,00	0,00	0,00	0,00	0,00	0,00
1/0010002/01104	Grundstück Nr. 441, KG-Nr. 10105, Gewässer Fließende G	01.01.1900			0,00	0,00	0,00	0,00	0,00	0,00
1/0010002/01119	Grundstück Nr. 68/3, KG-Nr. 10105, Gewässer Stehende G	01.01.1900			173,25	0,00	0,00	0,00	0,00	173,25
1/0010002/01121	Grundstück Nr. 69, KG-Nr. 10105, Gewässer Stehende Ge	01.01.1900			175,00	0,00	0,00	0,00	0,00	175,00
1/0010002/01187	Grundstück Nr. 1220, KG-Nr. 10117, Gewässer Stehende C	01.01.1900			622,00	0,00	0,00	0,00	0,00	622,00
1/0010002/01221	Grundstück Nr. 1452/4, KG-Nr. 10117, Gewässer Stehende	01.01.1900			524,00	0,00	0,00	0,00	0,00	524,00
1/0010002/01319	Grundstück Nr. 1631/2, KG-Nr. 10117, Gewässer Stehende	01.01.1900			0,00	0,00	0,00	0,00	0,00	0,00
1/0010002/01363	Grundstück Nr. 1766, KG-Nr. 10117, Gewässer Fließende	01.01.1900			0,00	0,00	0,00	0,00	0,00	0,00
1/0010002/01443	Grundstück Nr. 999, KG-Nr. 10117, Rechtlich Rechtlich Wa	01.01.1900			0,00	0,00	0,00	0,00	0,00	0,00
1/0010002/01449	Grundstück Nr. 128, KG-Nr. 10119, Gewässer Fließende G	01.01.1900			0,00	0,00	0,00	0,00	0,00	0,00
1/0010002/01451	Grundstück Nr. 137, KG-Nr. 10119, Gewässer Fließende G	01.01.1900			0,00	0,00	0,00	0,00	0,00	0,00
1/0010002/01457	Grundstück Nr. 158/1, KG-Nr. 10119, Gewässer Fließende	01.01.1900			0,00	0,00	0,00	0,00	0,00	0,00
1/0010002/01458	Grundstück Nr. 158/2, KG-Nr. 10119, Gewässer Fließende	01.01.1900			0,00	0,00	0,00	0,00	0,00	0,00
1/0010002/01462	Grundstück Nr. 166, KG-Nr. 10119, Gewässer Fließende G	01.01.1900			0,00	0,00	0,00	0,00	0,00	0,00
1/0010002/01481	Grundstück Nr. 69, KG-Nr. 10119, Gewässer Stehende Ge	01.01.1900			620,00	0,00	0,00	0,00	0,00	620,00
1/0010002/01493	Grundstück Nr. 83/2, KG-Nr. 10119, Gewässer Fließende C	01.01.1900			350,00	0,00	0,00	0,00	0,00	350,00
1/0010002/01511	Grundstück Nr. 235, KG-Nr. 10128, Gewässer Stehende G	01.01.1900			0,00	0,00	0,00	0,00	0,00	0,00
1/0010002/01660	Grundstück Nr. 335, KG-Nr. 10133, Gewässer Fließende G	01.01.1900			0,00	0,00	0,00	0,00	0,00	0,00
1/0010002/01665	Grundstück Nr. 339, KG-Nr. 10133, Gewässer Fließende G	01.01.1900			0,00	0,00	0,00	0,00	0,00	0,00
1/0010002/01683	Grundstück Nr. 407, KG-Nr. 10133, Gewässer Fließende G	01.01.1900			0,00	0,00	0,00	0,00	0,00	0,00
1/0010002/01719	Grundstück Nr. 592, KG-Nr. 10135, Gewässer Stehende G	01.01.1900			3.206,00	0,00	0,00	0,00	0,00	3.206,00
1/0010002/01766	Grundstück Nr. 200, KG-Nr. 10142, Rechtlich Rechtlich Wa	01.01.1900			0,00	0,00	0,00	0,00	0,00	0,00
1/0010002/01772	Grundstück Nr. 218, KG-Nr. 10142, Gewässer Fließende G	01.01.1900			0,00	0,00	0,00	0,00	0,00	0,00
1/0010002/00892	Grundstück Nr. 1141, KG-Nr. 10103, Gewässer Fließende	01.01.1900			0,00	0,00	0,00	0,00	0,00	0,00
1/0010002/00894	Grundstück Nr. 1142, KG-Nr. 10103, Gewässer Fließende	01.01.1900			0,00	0,00	0,00	0,00	0,00	0,00
1/0010002/00899	Grundstück Nr. 1164, KG-Nr. 10103, Gewässer Fließende	01.01.1900			0,00	0,00	0,00	0,00	0,00	0,00
1/0010002/00903	Grundstück Nr. 1178, KG-Nr. 10103, Gewässer Fließende	01.01.1900			0,00	0,00	0,00	0,00	0,00	0,00
1/0010002/00912	Grundstück Nr. 1217, KG-Nr. 10103, Gewässer Fließende	01.01.1900			0,00	0,00	0,00	0,00	0,00	0,00
1/0010002/00927	Grundstück Nr. 1259, KG-Nr. 10103, Gewässer Fließende	01.01.1900			0,00	0,00	0,00	0,00	0,00	0,00
1/0010002/00945	Grundstück Nr. 1325, KG-Nr. 10103, Gewässer Fließende	01.01.1900			0,00	0,00	0,00	0,00	0,00	0,00
1/0010002/00948	Grundstück Nr. 1331, KG-Nr. 10103, Gewässer Fließende	01.01.1900			0,00	0,00	0,00	0,00	0,00	0,00
1/0020001/01000	Grundstück Nr. 4/22, KG-Nr. 10103, Bauflächen Gebäude,	01.01.1900			18,00	0,00	0,00	0,00	0,00	18,00
1/0020001/01001	Grundstück Nr. 4/23, KG-Nr. 10103, Bauflächen Gebäude,	01.01.1900			36,00	0,00	0,00	0,00	0,00	36,00
1/0020001/01002	Grundstück Nr. 4/24, KG-Nr. 10103, Bauflächen Gebäude,	01.01.1900			36,00	0,00	0,00	0,00	0,00	36,00
1/0020001/01078	Grundstück Nr. 38/1, KG-Nr. 10105, Bauflächen Gebäude,	01.01.1900			80,00	0,00	0,00	0,00	0,00	80,00

Ansatz MVAG Konto	Bezeichnung	Inbetrieb- nahme	RND	ND	Buchwert 31.12.2021	Zugänge/ + Umbuchungen -	Abgänge/	Wertaufholung+/ Wertminderung-	Abschreibung	Buchwert 31.12.2022
1/0020001/01149	Grundstück Nr. 14, KG-Nr. 10113, Bauflächen, Harmannsd	01.01.1900			4.624,00	0,00	0,00	0,00	0,00	4.624,00
1/0020001/01262	Grundstück Nr. 1593/7, KG-Nr. 10117, Bauflächen Gebäud	01.01.1900			171,00	0,00	0,00	0,00	0,00	171,00
1/0020001/01269	Grundstück Nr. 1594/2, KG-Nr. 10117, Bauflächen Gebäud	01.01.1900			133,00	0,00	0,00	0,00	0,00	133,00
1/0020001/01270	Grundstück Nr. 1594/2, KG-Nr. 10117, Bauflächen Gebäud	01.01.1900			456,00	0,00	0,00	0,00	0,00	456,00
1/0020001/01421	Grundstück Nr. 7, KG-Nr. 10117, Bauflächen Gebäude, Flä	01.01.1900			19,00	0,00	0,00	0,00	0,00	19,00
1/0020001/01430	Grundstück Nr. 8, KG-Nr. 10117, Bauflächen Gebäude, Flä	01.01.1900			133,00	0,00	0,00	0,00	0,00	133,00
1/0020001/01482	Grundstück Nr. 71, KG-Nr. 10119, Bauflächen, Matzelsdorf	01.01.1900			1.280,00	0,00	0,00	0,00	0,00	1.280,00
1/0020001/01483	Grundstück Nr. 71, KG-Nr. 10119, Bauflächen, Matzelsdorf	01.01.1900			800,00	0,00	0,00	0,00	0,00	800,00
1/0020001/01489	Grundstück Nr. 82, KG-Nr. 10119, Bauflächen Gebäude, FI	01.01.1900			112,00	0,00	0,00	0,00	0,00	112,00
1/0020001/01490	Grundstück Nr. 82, KG-Nr. 10119, Bauflächen Gebäudenet	01.01.1900			128,00	0,00	0,00	0,00	0,00	128,00
1/0020001/01556	Grundstück Nr. 42, KG-Nr. 10128, Bauflächen Gebäude, FI	01.01.1900			255,00	0,00	0,00	0,00	0,00	255,00
1/0020001/01749	Grundstück Nr. 117, KG-Nr. 10142, Bauflächen, Zogelsdorf	01.01.1900			558,00	0,00	0,00	0,00	0,00	558,00
1/0020001/01754	Grundstück Nr. 121, KG-Nr. 10142, Bauflächen Gebäude, F	01.01.1900			738,00	0,00	0,00	0,00	0,00	738,00
1/0020001/01760	Grundstück Nr. 165, KG-Nr. 10142, Bauflächen Gebäuden	01.01.1900			378,00	0,00	0,00	0,00	0,00	378,00
1/0020001/00777	Grundstück Nr. 162/2, KG-Nr. 10101, Bauflächen Gebäude	01.01.1900			224,00	0,00	0,00	0,00	0,00	224,00
1/0020001/00809	Grundstück Nr. 26, KG-Nr. 10101, Bauflächen Gebäude, FI	01.01.1900			224,00	0,00	0,00	0,00	0,00	224,00
1/0020001/00983	Grundstück Nr. 3/1, KG-Nr. 10103, Bauflächen Gebäude, F	01.01.1900			792,00	0,00	0,00	0,00	0,00	792,00
1/0020001/00988	Grundstück Nr. 4/1, KG-Nr. 10103, Bauflächen Gebäude, F	01.01.1900			540,00	0,00	0,00	0,00	0,00	540,00
1/0020001/00990	Grundstück Nr. 4/11, KG-Nr. 10103, Bauflächen Gebäude,	01.01.1900			18,00	0,00	0,00	0,00	0,00	18,00
1/0020001/00991	Grundstück Nr. 4/12, KG-Nr. 10103, Bauflächen Gebäude,	01.01.1900			36,00	0,00	0,00	0,00	0,00	36,00
1/0020001/00992	Grundstück Nr. 4/13, KG-Nr. 10103, Bauflächen Gebäude,	01.01.1900			36,00	0,00	0,00	0,00	0,00	36,00
1/0020001/00993	Grundstück Nr. 4/14, KG-Nr. 10103, Bauflächen Gebäude,	01.01.1900			36,00	0,00	0,00	0,00	0,00	36,00
1/0020001/00994	Grundstück Nr. 4/15, KG-Nr. 10103, Bauflächen Gebäude,	01.01.1900			36,00	0,00	0,00	0,00	0,00	36,00
1/0020001/00995	Grundstück Nr. 4/17, KG-Nr. 10103, Bauflächen Gebäude,	01.01.1900			36,00	0,00	0,00	0,00	0,00	36,00
1/0020001/00996	Grundstück Nr. 4/18, KG-Nr. 10103, Bauflächen Gebäude,	01.01.1900			36,00	0,00	0,00	0,00	0,00	36,00
1/0020001/00997	Grundstück Nr. 4/19, KG-Nr. 10103, Bauflächen Gebäude,	01.01.1900			36,00	0,00	0,00	0,00	0,00	36,00
1/0020001/00998	Grundstück Nr. 4/20, KG-Nr. 10103, Bauflächen Gebäude,	01.01.1900			36,00	0,00	0,00	0,00	0,00	36,00
1/0020001/00999	Grundstück Nr. 4/21, KG-Nr. 10103, Bauflächen Gebäude,	01.01.1900			36,00	0,00	0,00	0,00	0,00	36,00
1/0020002/01083	Grundstück Nr. 383, KG-Nr. 10105, Sonstige Betriebsfläche	01.01.1900			18.640,00	0,00	0,00	0,00	0,00	18.640,00
1/0020002/01436	Grundstück Nr. 907/2, KG-Nr. 10117, Sonstige Betriebsfläc	01.01.1900			1.292,00	0,00	0,00	0,00	0,00	1.292,00
1/0020002/01699	Grundstück Nr. 27/2, KG-Nr. 10135, Sonstige Betriebsfläc	01.01.1900			576,00	0,00	0,00	0,00	0,00	576,00
1/0020002/00922	Grundstück Nr. 1235, KG-Nr. 10103, Sonstige Betriebsfläc	01.01.1900			20.034,00	0,00	0,00	0,00	0,00	20.034,00
1/0020003/01218	Grundstück Nr. 1452/1, KG-Nr. 10117, Sonstige Abbaufläc	01.01.1900			296,40	0,00	0,00	0,00	0,00	296,40
1/0020003/01223	Grundstück Nr. 1452/4, KG-Nr. 10117, Sonstige Abbaufläc	01.01.1900			938,60	0,00	0,00	0,00	0,00	938,60
1/0020003/01242	Grundstück Nr. 1490/3, KG-Nr. 10117, Sonstige Abbaufläc	01.01.1900			5.836,80	0,00	0,00	0,00	0,00	5.836,80
1/0020003/01765	Grundstück Nr. 200, KG-Nr. 10142, Sonstige Abbauflächen	01.01.1900			7.372,80	0,00	0,00	0,00	0,00	7.372,80
1/0020004/01079	Grundstück Nr. 38/1, KG-Nr. 10105, Sonstige Straßenverke	01.01.1900			851,20	0,00	0,00	0,00	0,00	851,20
1/0020004/01435	Grundstück Nr. 907/2, KG-Nr. 10117, Sonstige Straßenverk	01.01.1900			463,60	0,00	0,00	0,00	0,00	463,60
1/0020004/01442	Grundstück Nr. 999, KG-Nr. 10117, Wald Forststraßen, Flä	01.01.1900			3.176,00	0,00	0,00	0,00	0,00	3.176,00

Ansatz MVAG Konto	Bezeichnung	Inbetrieb- nahme	RND	ND	Buchwert 31.12.2021	Zugänge/ + Umbuchungen -	Abgänge/	Wertaufholung+/ Wertminderung-	Abschreibung	Buchwert 31.12.2022
1/0020004/01649	Grundstück Nr. 241/3, KG-Nr. 10133, Sonstige Verkehrsrrar	01.01.1900			0,00	0,00	0,00	0,00	0,00	0,00
1/0020004/01747	Grundstück Nr. 91, KG-Nr. 10135, Sonstige Straßenverkeh	01.01.1900			742,40	0,00	0,00	0,00	0,00	742,40
1/0030001/01005	Grundstück Nr. 4/39, KG-Nr. 10103, Gärten Gärten, Fläche	01.01.1900			12.168,00	0,00	0,00	0,00	0,00	12.168,00
1/0030001/01007	Grundstück Nr. 681/2, KG-Nr. 10103, landwirtschaftlich ger	01.01.1900			5.806,50	0,00	0,00	0,00	0,00	5.806,50
1/0030001/01010	Grundstück Nr. 682/4, KG-Nr. 10103, landwirtschaftlich ger	01.01.1900			6.811,00	0,00	0,00	0,00	0,00	6.811,00
1/0030001/01011	Grundstück Nr. 682/4, KG-Nr. 10103, landwirtschaftlich ger	01.01.1900			28.469,00	0,00	0,00	0,00	0,00	28.469,00
1/0030001/01014	Grundstück Nr. 682/6, KG-Nr. 10103, landwirtschaftlich ger	01.01.1900			13.258,00	0,00	0,00	0,00	0,00	13.258,00
1/0030001/01016	Grundstück Nr. 682/7, KG-Nr. 10103, landwirtschaftlich ger	01.01.1900			357,00	0,00	0,00	0,00	0,00	357,00
1/0030001/01017	Grundstück Nr. 682/7, KG-Nr. 10103, landwirtschaftlich ger	01.01.1900			2.163,00	0,00	0,00	0,00	0,00	2.163,00
1/0030001/01019	Grundstück Nr. 710, KG-Nr. 10103, landwirtschaftlich genui	01.01.1900			3.787,00	0,00	0,00	0,00	0,00	3.787,00
1/0030001/01021	Grundstück Nr. 711, KG-Nr. 10103, landwirtschaftlich genui	01.01.1900			10.248,00	0,00	0,00	0,00	0,00	10.248,00
1/0030001/01022	Grundstück Nr. 712/1, KG-Nr. 10103, landwirtschaftlich ger	01.01.1900			18.784,50	0,00	0,00	0,00	0,00	18.784,50
1/0030001/01024	Grundstück Nr. 712/2, KG-Nr. 10103, landwirtschaftlich ger	01.01.1900			455,00	0,00	0,00	0,00	0,00	455,00
1/0030001/01026	Grundstück Nr. 777/1, KG-Nr. 10103, landwirtschaftlich ger	01.01.1900			7.395,50	0,00	0,00	0,00	0,00	7.395,50
1/0030001/01029	Grundstück Nr. 793/1, KG-Nr. 10103, landwirtschaftlich ger	01.01.1900			7.063,00	0,00	14.126,29	7.063,29	0,00	0,00
1/0030001/01033	Grundstück Nr. 795/1, KG-Nr. 10103, landwirtschaftlich ger	01.01.1900			8.823,50	0,00	17.647,00	8.823,50	0,00	0,00
1/0030001/01035	Grundstück Nr. 797, KG-Nr. 10103, landwirtschaftlich genui	01.01.1900			14.672,00	0,00	29.343,19	14.671,19	0,00	0,00
1/0030001/01036	Grundstück Nr. 797, KG-Nr. 10103, landwirtschaftlich genui	01.01.1900			9.982,00	0,00	19.964,81	9.982,81	0,00	0,00
1/0030001/01040	Grundstück Nr. 877/21, KG-Nr. 10103, landwirtschaftlich ge	01.01.1900			0,00	0,00	0,00	0,00	0,00	0,00
1/0030001/01045	Grundstück Nr. 881/1, KG-Nr. 10103, landwirtschaftlich ger	01.01.1900			5.960,50	0,00	0,00	0,00	0,00	5.960,50
1/0030001/01062	Grundstück Nr. 101, KG-Nr. 10105, landwirtschaftlich genui	01.01.1900			8.375,50	0,00	0,00	0,00	0,00	8.375,50
1/0030001/01063	Grundstück Nr. 102, KG-Nr. 10105, landwirtschaftlich genui	01.01.1900			7.490,00	0,00	0,00	0,00	0,00	7.490,00
1/0030001/01065	Grundstück Nr. 229/1, KG-Nr. 10105, Gärten Gärten, Fläch	01.01.1900			2.854,40	0,00	0,00	0,00	0,00	2.854,40
1/0030001/01085	Grundstück Nr. 390, KG-Nr. 10105, landwirtschaftlich genui	01.01.1900			1.739,50	0,00	0,00	0,00	0,00	1.739,50
1/0030001/01086	Grundstück Nr. 391, KG-Nr. 10105, landwirtschaftlich genui	01.01.1900			0,00	0,00	0,00	0,00	0,00	0,00
1/0030001/01103	Grundstück Nr. 43, KG-Nr. 10105, Gärten Gärten, Fläche: ´	01.01.1900			1.382,40	0,00	0,00	0,00	0,00	1.382,40
1/0030001/01153	Grundstück Nr. 166, KG-Nr. 10113, landwirtschaftlich genui	01.01.1900			2.772,00	0,00	0,00	0,00	0,00	2.772,00
1/0030001/01173	Grundstück Nr. 292, KG-Nr. 10113, landwirtschaftlich genui	01.01.1900			14.287,00	0,00	0,00	0,00	0,00	14.287,00
1/0030001/01183	Grundstück Nr. 1140/5, KG-Nr. 10117, landwirtschaftlich ge	01.01.1900			2.628,00	0,00	0,00	0,00	0,00	2.628,00
1/0030001/01186	Grundstück Nr. 1219, KG-Nr. 10117, landwirtschaftlich geni	01.01.1900			8.840,00	0,00	0,00	0,00	0,00	8.840,00
1/0030001/01189	Grundstück Nr. 1318/3, KG-Nr. 10117, landwirtschaftlich ge	01.01.1900			440,00	0,00	0,00	0,00	0,00	440,00
1/0030001/01199	Grundstück Nr. 1342/1, KG-Nr. 10117, landwirtschaftlich ge	01.01.1900			1.564,00	0,00	0,00	0,00	0,00	1.564,00
1/0030001/01201	Grundstück Nr. 1342/2, KG-Nr. 10117, landwirtschaftlich ge	01.01.1900			2.428,00	0,00	0,00	0,00	0,00	2.428,00
1/0030001/01203	Grundstück Nr. 1342/3, KG-Nr. 10117, Gärten Gärten, Fläc	01.01.1900			1.459,20	0,00	0,00	0,00	0,00	1.459,20
1/0030001/01205	Grundstück Nr. 1342/5, KG-Nr. 10117, Gärten Gärten, Fläc	01.01.1900			334,40	0,00	0,00	0,00	0,00	334,40
1/0030001/01206	Grundstück Nr. 1356/2, KG-Nr. 10117, landwirtschaftlich ge	01.01.1900			232,00	0,00	0,00	0,00	0,00	232,00
1/0030001/01207	Grundstück Nr. 1361/2, KG-Nr. 10117, landwirtschaftlich ge	01.01.1900			164,00	0,00	0,00	0,00	0,00	164,00
1/0030001/01208	Grundstück Nr. 1362/2, KG-Nr. 10117, landwirtschaftlich ge	01.01.1900			248,00	0,00	0,00	0,00	0,00	248,00
1/0030001/01209	Grundstück Nr. 1363/2, KG-Nr. 10117, landwirtschaftlich ge	01.01.1900			668,00	0,00	0,00	0,00	0,00	668,00

Ansatz MVAG Konto	Bezeichnung	Inbetrieb- nahme	RND	ND	Buchwert 31.12.2021	Zugänge/ + Umbuchungen -	Abgänge/	Wertaufholung+/ Wertminderung-	Abschreibung	Buchwert 31.12.2022
1/0030001/01210	Grundstück Nr. 1364/2, KG-Nr. 10117, landwirtschaftlich ge	01.01.1900			1.064,00	0,00	0,00	0,00	0,00	1.064,00
1/0030001/01212	Grundstück Nr. 1366/2, KG-Nr. 10117, landwirtschaftlich ge	01.01.1900			1.008,00	0,00	0,00	0,00	0,00	1.008,00
1/0030001/01216	Grundstück Nr. 1452/1, KG-Nr. 10117, landwirtschaftlich ge	01.01.1900			7.612,00	0,00	0,00	0,00	0,00	7.612,00
1/0030001/01219	Grundstück Nr. 1452/2, KG-Nr. 10117, landwirtschaftlich ge	01.01.1900			472,00	0,00	0,00	0,00	0,00	472,00
1/0030001/01225	Grundstück Nr. 1453/3, KG-Nr. 10117, landwirtschaftlich ge	01.01.1900			996,00	0,00	0,00	0,00	0,00	996,00
1/0030001/01227	Grundstück Nr. 1454/2, KG-Nr. 10117, landwirtschaftlich ge	01.01.1900			720,00	0,00	0,00	0,00	0,00	720,00
1/0030001/01229	Grundstück Nr. 1455, KG-Nr. 10117, landwirtschaftlich geni	01.01.1900			1.996,00	0,00	0,00	0,00	0,00	1.996,00
1/0030001/01231	Grundstück Nr. 1463, KG-Nr. 10117, landwirtschaftlich geni	01.01.1900			8.028,00	0,00	0,00	0,00	0,00	8.028,00
1/0030001/01232	Grundstück Nr. 1464, KG-Nr. 10117, landwirtschaftlich geni	01.01.1900			2.172,00	0,00	0,00	0,00	0,00	2.172,00
1/0030001/01233	Grundstück Nr. 1464, KG-Nr. 10117, landwirtschaftlich geni	01.01.1900			1.548,00	0,00	0,00	0,00	0,00	1.548,00
1/0030001/01235	Grundstück Nr. 1465, KG-Nr. 10117, landwirtschaftlich geni	01.01.1900			18.056,00	0,00	0,00	0,00	0,00	18.056,00
1/0030001/01237	Grundstück Nr. 1466, KG-Nr. 10117, landwirtschaftlich geni	01.01.1900			12.956,00	0,00	0,00	0,00	0,00	12.956,00
1/0030001/01245	Grundstück Nr. 1533/2, KG-Nr. 10117, landwirtschaftlich ge	01.01.1900			10.660,00	0,00	0,00	0,00	0,00	10.660,00
1/0030001/01249	Grundstück Nr. 1547, KG-Nr. 10117, landwirtschaftlich geni	01.01.1900			8.380,00	0,00	0,00	0,00	0,00	8.380,00
1/0030001/01250	Grundstück Nr. 1548/2, KG-Nr. 10117, landwirtschaftlich ge	01.01.1900			9.896,00	0,00	0,00	0,00	0,00	9.896,00
1/0030001/01255	Grundstück Nr. 1593/10, KG-Nr. 10117, Gärten Gärten, Flä	01.01.1900			9.697,60	0,00	0,00	0,00	0,00	9.697,60
1/0030001/01260	Grundstück Nr. 1593/16, KG-Nr. 10117, Gärten Gärten, Flä	01.01.1900			547,20	0,00	0,00	0,00	0,00	547,20
1/0030001/01310	Grundstück Nr. 1627/3, KG-Nr. 10117, landwirtschaftlich ge	01.01.1900			0,00	0,00	0,00	0,00	0,00	0,00
1/0030001/01317	Grundstück Nr. 1631/2, KG-Nr. 10117, landwirtschaftlich ge	01.01.1900			0,00	0,00	0,00	0,00	0,00	0,00
1/0030001/01323	Grundstück Nr. 1663, KG-Nr. 10117, landwirtschaftlich geni	01.01.1900			0,00	0,00	0,00	0,00	0,00	0,00
1/0030001/01332	Grundstück Nr. 1686, KG-Nr. 10117, landwirtschaftlich geni	01.01.1900			0,00	0,00	0,00	0,00	0,00	0,00
1/0030001/01340	Grundstück Nr. 1713, KG-Nr. 10117, landwirtschaftlich geni	01.01.1900			0,00	0,00	0,00	0,00	0,00	0,00
1/0030001/01351	Grundstück Nr. 1745, KG-Nr. 10117, landwirtschaftlich geni	01.01.1900			0,00	0,00	0,00	0,00	0,00	0,00
1/0030001/01353	Grundstück Nr. 1746/1, KG-Nr. 10117, landwirtschaftlich ge	01.01.1900			912,00	0,00	0,00	0,00	0,00	912,00
1/0030001/01354	Grundstück Nr. 1746/1, KG-Nr. 10117, landwirtschaftlich ge	01.01.1900			12.640,00	0,00	0,00	0,00	0,00	12.640,00
1/0030001/01357	Grundstück Nr. 1754, KG-Nr. 10117, landwirtschaftlich geni	01.01.1900			768,00	0,00	0,00	0,00	0,00	768,00
1/0030001/01358	Grundstück Nr. 1755, KG-Nr. 10117, landwirtschaftlich geni	01.01.1900			1.512,00	0,00	0,00	0,00	0,00	1.512,00
1/0030001/01378	Grundstück Nr. 1820, KG-Nr. 10117, landwirtschaftlich geni	01.01.1900			52.796,00	0,00	0,00	0,00	0,00	52.796,00
1/0030001/01386	Grundstück Nr. 1855, KG-Nr. 10117, landwirtschaftlich geni	01.01.1900			10.672,00	0,00	0,00	0,00	0,00	10.672,00
1/0030001/01387	Grundstück Nr. 1857, KG-Nr. 10117, landwirtschaftlich geni	01.01.1900			0,00	0,00	0,00	0,00	0,00	0,00
1/0030001/01396	Grundstück Nr. 1874, KG-Nr. 10117, landwirtschaftlich geni	01.01.1900			0,00	0,00	0,00	0,00	0,00	0,00
1/0030001/01402	Grundstück Nr. 1890/1, KG-Nr. 10117, landwirtschaftlich ge	01.01.1900			3.220,00	0,00	0,00	0,00	0,00	3.220,00
1/0030001/01403	Grundstück Nr. 1890/2, KG-Nr. 10117, landwirtschaftlich ge	01.01.1900			0,00	0,00	0,00	0,00	0,00	0,00
1/0030001/01405	Grundstück Nr. 1890/3, KG-Nr. 10117, landwirtschaftlich ge	01.01.1900			12.728,00	0,00	0,00	0,00	0,00	12.728,00
1/0030001/01406	Grundstück Nr. 1892, KG-Nr. 10117, landwirtschaftlich geni	01.01.1900			0,00	0,00	0,00	0,00	0,00	0,00
1/0030001/01422	Grundstück Nr. 7, KG-Nr. 10117, Gärten Gärten, Fläche: 4	01.01.1900			699,20	0,00	0,00	0,00	0,00	699,20
1/0030001/01431	Grundstück Nr. 8, KG-Nr. 10117, Gärten Gärten, Fläche: 2	01.01.1900			440,80	0,00	0,00	0,00	0,00	440,80
1/0030001/01440	Grundstück Nr. 999, KG-Nr. 10117, landwirtschaftlich genu	01.01.1900			3.960,00	0,00	0,00	0,00	0,00	3.960,00
1/0030001/01460	Grundstück Nr. 161, KG-Nr. 10119, landwirtschaftlich genu	01.01.1900			0,00	0,00	0,00	0,00	0,00	0,00

Ansatz MVAG Konto	Bezeichnung	Inbetrieb- nahme	RND	ND	Buchwert 31.12.2021	Zugänge/ + Umbuchungen -	Abgänge/	Wertaufholung+/ Wertminderung-	Abschreibung	Buchwert 31.12.2022
1/0030001/01484	Grundstück Nr. 71, KG-Nr. 10119, Gärten, Matzelsdorf 11	01.01.1900			1.305,60	0,00	0,00	0,00	0,00	1.305,60
1/0030001/01491	Grundstück Nr. 83/1, KG-Nr. 10119, Gärten Gärten, Fläche	01.01.1900			37.504,00	0,00	0,00	0,00	0,00	37.504,00
1/0030001/01495	Grundstück Nr. 92, KG-Nr. 10119, Gärten Gärten, Fläche:	01.01.1900			13.452,80	0,00	0,00	0,00	0,00	13.452,80
1/0030001/01498	Grundstück Nr. 143, KG-Nr. 10128, landwirtschaftlich genu	01.01.1900			17.444,00	0,00	0,00	0,00	0,00	17.444,00
1/0030001/01500	Grundstück Nr. 169, KG-Nr. 10128, landwirtschaftlich genu	01.01.1900			0,00	0,00	0,00	0,00	0,00	0,00
1/0030001/01504	Grundstück Nr. 175/5, KG-Nr. 10128, landwirtschaftlich ger	01.01.1900			3.116,00	0,00	0,00	0,00	0,00	3.116,00
1/0030001/01505	Grundstück Nr. 189, KG-Nr. 10128, Gärten Gärten, Fläche:	01.01.1900			816,00	0,00	0,00	0,00	0,00	816,00
1/0030001/01520	Grundstück Nr. 301, KG-Nr. 10128, landwirtschaftlich genu	01.01.1900			37.048,00	0,00	0,00	0,00	0,00	37.048,00
1/0030001/01526	Grundstück Nr. 325, KG-Nr. 10128, landwirtschaftlich genu	01.01.1900			271.224,00	0,00	0,00	0,00	0,00	271.224,00
1/0030001/01527	Grundstück Nr. 325, KG-Nr. 10128, landwirtschaftlich genu	01.01.1900			4.512,00	0,00	0,00	0,00	0,00	4.512,00
1/0030001/01536	Grundstück Nr. 34, KG-Nr. 10128, landwirtschaftlich genutz	01.01.1900			3.840,00	0,00	0,00	0,00	0,00	3.840,00
1/0030001/01542	Grundstück Nr. 364/4, KG-Nr. 10128, landwirtschaftlich ger	01.01.1900			0,00	0,00	0,00	0,00	0,00	0,00
1/0030001/01543	Grundstück Nr. 366/6, KG-Nr. 10128, landwirtschaftlich ger	01.01.1900			0,00	0,00	0,00	0,00	0,00	0,00
1/0030001/01553	Grundstück Nr. 405, KG-Nr. 10128, landwirtschaftlich genu	01.01.1900			78.624,00	0,00	0,00	0,00	0,00	78.624,00
1/0030001/01557	Grundstück Nr. 42, KG-Nr. 10128, Gärten Gärten, Fläche:	01.01.1900			3.604,00	0,00	0,00	0,00	0,00	3.604,00
1/0030001/01560	Grundstück Nr. 434, KG-Nr. 10128, landwirtschaftlich genu	01.01.1900			3.184,00	0,00	0,00	0,00	0,00	3.184,00
1/0030001/01570	Grundstück Nr. 490, KG-Nr. 10128, landwirtschaftlich genu	01.01.1900			21.328,00	0,00	0,00	0,00	0,00	21.328,00
1/0030001/01571	Grundstück Nr. 491, KG-Nr. 10128, landwirtschaftlich genu	01.01.1900			2.288,00	0,00	0,00	0,00	0,00	2.288,00
1/0030001/01574	Grundstück Nr. 497, KG-Nr. 10128, landwirtschaftlich genu	01.01.1900			22.956,00	0,00	0,00	0,00	0,00	22.956,00
1/0030001/01591	Grundstück Nr. 579, KG-Nr. 10128, landwirtschaftlich genu	01.01.1900			732,00	0,00	0,00	0,00	0,00	732,00
1/0030001/01596	Grundstück Nr. 604, KG-Nr. 10128, landwirtschaftlich genu	01.01.1900			4.320,00	0,00	0,00	0,00	0,00	4.320,00
1/0030001/01597	Grundstück Nr. 604, KG-Nr. 10128, landwirtschaftlich genu	01.01.1900			31.504,00	0,00	0,00	0,00	0,00	31.504,00
1/0030001/01598	Grundstück Nr. 605, KG-Nr. 10128, landwirtschaftlich genu	01.01.1900			11.940,00	0,00	0,00	0,00	0,00	11.940,00
1/0030001/01604	Grundstück Nr. 662, KG-Nr. 10128, Gärten Gärten, Fläche:	01.01.1900			13.396,00	0,00	0,00	0,00	0,00	13.396,00
1/0030001/01624	Grundstück Nr. 746, KG-Nr. 10128, landwirtschaftlich genu	01.01.1900			0,00	0,00	0,00	0,00	0,00	0,00
1/0030001/01629	Grundstück Nr. 785, KG-Nr. 10128, landwirtschaftlich genu	01.01.1900			1.612,00	0,00	0,00	0,00	0,00	1.612,00
1/0030001/01631	Grundstück Nr. 790/1, KG-Nr. 10128, landwirtschaftlich ger	01.01.1900			1.144,00	0,00	0,00	0,00	0,00	1.144,00
1/0030001/01682	Grundstück Nr. 405, KG-Nr. 10133, landwirtschaftlich genu	01.01.1900			0,00	0,00	0,00	0,00	0,00	0,00
1/0030001/01685	Grundstück Nr. 423, KG-Nr. 10133, landwirtschaftlich genu	01.01.1900			41.420,00	0,00	0,00	0,00	0,00	41.420,00
1/0030001/01689	Grundstück Nr. 44/1, KG-Nr. 10133, landwirtschaftlich genu	01.01.1900			1.880,00	0,00	0,00	0,00	0,00	1.880,00
1/0030001/01695	Grundstück Nr. 49, KG-Nr. 10133, landwirtschaftlich genutz	01.01.1900			33.524,00	0,00	0,00	0,00	0,00	33.524,00
1/0030001/01704	Grundstück Nr. 46, KG-Nr. 10135, landwirtschaftlich genutz	01.01.1900			3.296,00	0,00	0,00	0,00	0,00	3.296,00
1/0030001/01706	Grundstück Nr. 471/1, KG-Nr. 10135, landwirtschaftlich ger	01.01.1900			1.420,00	0,00	0,00	0,00	0,00	1.420,00
1/0030001/01707	Grundstück Nr. 471/1, KG-Nr. 10135, landwirtschaftlich ger	01.01.1900			15.832,00	0,00	0,00	0,00	0,00	15.832,00
1/0030001/01709	Grundstück Nr. 472, KG-Nr. 10135, landwirtschaftlich genu	01.01.1900			26.880,00	0,00	0,00	0,00	0,00	26.880,00
1/0030001/01710	Grundstück Nr. 472, KG-Nr. 10135, landwirtschaftlich genu	01.01.1900			13.908,00	0,00	0,00	0,00	0,00	13.908,00
1/0030001/01711	Grundstück Nr. 473, KG-Nr. 10135, landwirtschaftlich genu	01.01.1900			4.968,00	0,00	0,00	0,00	0,00	4.968,00
1/0030001/01712	Grundstück Nr. 510, KG-Nr. 10135, landwirtschaftlich genu	01.01.1900			1.988,00	0,00	0,00	0,00	0,00	1.988,00
1/0030001/01713	Grundstück Nr. 510, KG-Nr. 10135, landwirtschaftlich genu	01.01.1900			15.576,00	0,00	0,00	0,00	0,00	15.576,00

Ansatz MVAG Konto	Bezeichnung	Inbetrieb- nahme	RND	ND	Buchwert 31.12.2021	Zugänge/ + Umbuchungen -	Abgänge/	Wertaufholung+/ Wertminderung-	Abschreibung	Buchwert 31.12.2022
1/0030001/01718	Grundstück Nr. 592, KG-Nr. 10135, landwirtschaftlich genui	01.01.1900			18.160,00	0,00	0,00	0,00	0,00	18.160,00
1/0030001/01720	Grundstück Nr. 593, KG-Nr. 10135, landwirtschaftlich genui	01.01.1900			2.820,00	0,00	0,00	0,00	0,00	2.820,00
1/0030001/01721	Grundstück Nr. 594, KG-Nr. 10135, landwirtschaftlich genui	01.01.1900			5.640,00	0,00	0,00	0,00	0,00	5.640,00
1/0030001/01724	Grundstück Nr. 601, KG-Nr. 10135, landwirtschaftlich genui	01.01.1900			0,00	0,00	0,00	0,00	0,00	0,00
1/0030001/01728	Grundstück Nr. 603, KG-Nr. 10135, landwirtschaftlich genui	01.01.1900			0,00	0,00	0,00	0,00	0,00	0,00
1/0030001/01729	Grundstück Nr. 603, KG-Nr. 10135, landwirtschaftlich genui	01.01.1900			0,00	0,00	0,00	0,00	0,00	0,00
1/0030001/01743	Grundstück Nr. 87, KG-Nr. 10135, landwirtschaftlich genutz	01.01.1900			1.296,00	0,00	0,00	0,00	0,00	1.296,00
1/0030001/01745	Grundstück Nr. 91, KG-Nr. 10135, landwirtschaftlich genutz	01.01.1900			7.356,00	0,00	0,00	0,00	0,00	7.356,00
1/0030001/01746	Grundstück Nr. 91, KG-Nr. 10135, landwirtschaftlich genutz	01.01.1900			320,00	0,00	0,00	0,00	0,00	320,00
1/0030001/01755	Grundstück Nr. 121, KG-Nr. 10142, Gärten Gärten, Fläche: 01.01.1900				5.731,20	0,00	0,00	0,00	0,00	5.731,20
1/0030001/01761	Grundstück Nr. 165, KG-Nr. 10142, Gärten Gärten, Fläche: 01.01.1900				8.107,20	0,00	0,00	0,00	0,00	8.107,20
1/0030001/01767	Grundstück Nr. 200, KG-Nr. 10142, landwirtschaftlich genui	01.01.1900			28.304,00	0,00	0,00	0,00	0,00	28.304,00
1/0030001/01784	Grundstück Nr. 289/1, KG-Nr. 10142, landwirtschaftlich ger	01.01.1900			37.760,00	0,00	0,00	0,00	0,00	37.760,00
1/0030001/01785	Grundstück Nr. 289/1, KG-Nr. 10142, landwirtschaftlich ger	01.01.1900			1.672,00	0,00	0,00	0,00	0,00	1.672,00
1/0030001/01790	Grundstück Nr. 306, KG-Nr. 10142, landwirtschaftlich genui	01.01.1900			3.260,00	0,00	0,00	0,00	0,00	3.260,00
1/0030001/01791	Grundstück Nr. 306, KG-Nr. 10142, landwirtschaftlich genui	01.01.1900			4.908,00	0,00	0,00	0,00	0,00	4.908,00
1/0030001/01793	Grundstück Nr. 314, KG-Nr. 10142, landwirtschaftlich genui	01.01.1900			25.356,00	0,00	0,00	0,00	0,00	25.356,00
1/0030001/01794	Grundstück Nr. 315, KG-Nr. 10142, landwirtschaftlich genui	01.01.1900			35.740,00	0,00	0,00	0,00	0,00	35.740,00
1/0030001/01795	Grundstück Nr. 316, KG-Nr. 10142, landwirtschaftlich genui	01.01.1900			11.496,00	0,00	0,00	0,00	0,00	11.496,00
1/0030001/01796	Grundstück Nr. 317, KG-Nr. 10142, landwirtschaftlich genui	01.01.1900			21.132,00	0,00	0,00	0,00	0,00	21.132,00
1/0030001/01797	Grundstück Nr. 318, KG-Nr. 10142, landwirtschaftlich genui	01.01.1900			17.300,00	0,00	0,00	0,00	0,00	17.300,00
1/0030001/01798	Grundstück Nr. 318, KG-Nr. 10142, landwirtschaftlich genui	01.01.1900			773.452,00	0,00	0,00	0,00	0,00	773.452,00
1/0030001/01799	Grundstück Nr. 319, KG-Nr. 10142, landwirtschaftlich genui	01.01.1900			18.212,00	0,00	0,00	0,00	0,00	18.212,00
1/0030001/01801	Grundstück Nr. 320, KG-Nr. 10142, landwirtschaftlich genui	01.01.1900			6.132,00	0,00	0,00	0,00	0,00	6.132,00
1/0030001/00776	Grundstück Nr. 162/1, KG-Nr. 10101, landwirtschaftlich ger	01.01.1900			145.236,00	0,00	0,00	0,00	0,00	145.236,00
1/0030001/00781	Grundstück Nr. 167, KG-Nr. 10101, landwirtschaftlich genui	01.01.1900			3.748,50	0,00	0,00	0,00	0,00	3.748,50
1/0030001/00785	Grundstück Nr. 174, KG-Nr. 10101, landwirtschaftlich genui	01.01.1900			6.195,00	0,00	0,00	0,00	0,00	6.195,00
1/0030001/00789	Grundstück Nr. 193, KG-Nr. 10101, landwirtschaftlich genui	01.01.1900			14.276,50	0,00	0,00	0,00	0,00	14.276,50
1/0030001/00790	Grundstück Nr. 196, KG-Nr. 10101, landwirtschaftlich genui	01.01.1900			15.095,50	0,00	0,00	0,00	0,00	15.095,50
1/0030001/00794	Grundstück Nr. 2/5, KG-Nr. 10101, Gärten Gärten, Fläche: 01.01.1900				12.019,20	0,00	0,00	0,00	0,00	12.019,20
1/0030001/00807	Grundstück Nr. 253, KG-Nr. 10101, landwirtschaftlich genui	01.01.1900			10.902,50	0,00	0,00	0,00	0,00	10.902,50
1/0030001/00811	Grundstück Nr. 265, KG-Nr. 10101, landwirtschaftlich genui	01.01.1900			5.260,50	0,00	0,00	0,00	0,00	5.260,50
1/0030001/00837	Grundstück Nr. 1062/7, KG-Nr. 10103, Gärten Gärten, Fläc	01.01.1900			0,00	0,00	0,00	0,00	0,00	0,00
1/0030001/00858	Grundstück Nr. 1084/2, KG-Nr. 10103, landwirtschaftlich ge	01.01.1900			0,00	0,00	0,00	0,00	0,00	0,00
1/0030001/00871	Grundstück Nr. 1109, KG-Nr. 10103, landwirtschaftlich geni	01.01.1900			6.972,00	0,00	13.944,00	6.972,00	0,00	0,00
1/0030001/00872	Grundstück Nr. 1111, KG-Nr. 10103, landwirtschaftlich geni	01.01.1900			546,00	0,00	1.092,00	546,00	0,00	0,00
1/0030001/00875	Grundstück Nr. 1114, KG-Nr. 10103, landwirtschaftlich geni	01.01.1900			23.005,50	0,00	0,00	0,00	0,00	23.005,50
1/0030001/00893	Grundstück Nr. 1142, KG-Nr. 10103, landwirtschaftlich geni	01.01.1900			0,00	0,00	0,00	0,00	0,00	0,00
1/0030001/00895	Grundstück Nr. 1144, KG-Nr. 10103, landwirtschaftlich geni	01.01.1900			7.658,00	0,00	0,00	0,00	0,00	7.658,00

Ansatz MVAG Konto	Bezeichnung	Inbetrieb- nahme	RND	ND	Buchwert 31.12.2021	Zugänge/ + Umbuchungen -	Abgänge/	Wertaufholung+/ Wertminderung-	Abschreibung	Buchwert 31.12.2022
1/0030001/00902	Grundstück Nr. 1177, KG-Nr. 10103, landwirtschaftlich gen	01.01.1900			0,00	0,00	0,00	0,00	0,00	0,00
1/0030001/00914	Grundstück Nr. 1224, KG-Nr. 10103, landwirtschaftlich gen	01.01.1900			864,50	0,00	0,00	0,00	0,00	864,50
1/0030001/00916	Grundstück Nr. 1225, KG-Nr. 10103, landwirtschaftlich gen	01.01.1900			10.164,00	0,00	0,00	0,00	0,00	10.164,00
1/0030001/00949	Grundstück Nr. 1334, KG-Nr. 10103, landwirtschaftlich gen	01.01.1900			10.563,00	0,00	0,00	0,00	0,00	10.563,00
1/0030001/00950	Grundstück Nr. 1334, KG-Nr. 10103, landwirtschaftlich gen	01.01.1900			16.653,00	0,00	0,00	0,00	0,00	16.653,00
1/0030001/00967	Grundstück Nr. 180/1, KG-Nr. 10103, Gärten Gärten, Fläch	01.01.1900			9.000,00	0,00	0,00	0,00	0,00	9.000,00
1/0030001/00968	Grundstück Nr. 180/14, KG-Nr. 10103, Gärten Gärten, Fläc	01.01.1900			3.009,60	0,00	0,00	0,00	0,00	3.009,60
1/0030001/00970	Grundstück Nr. 184, KG-Nr. 10103, landwirtschaftlich genu	01.01.1900			591,50	0,00	0,00	0,00	0,00	591,50
1/0030001/00971	Grundstück Nr. 186, KG-Nr. 10103, landwirtschaftlich genu	01.01.1900			1.347,50	0,00	0,00	0,00	0,00	1.347,50
1/0030001/00984	Grundstück Nr. 3/1, KG-Nr. 10103, landwirtschaftlich genut	01.01.1900			5.554,50	0,00	0,00	0,00	0,00	5.554,50
1/0030001/00985	Grundstück Nr. 3/1, KG-Nr. 10103, Gärten Gärten, Fläche:	01.01.1900			907,20	0,00	0,00	0,00	0,00	907,20
1/0030001/00989	Grundstück Nr. 4/1, KG-Nr. 10103, landwirtschaftlich genut	01.01.1900			13.041,00	0,00	0,00	0,00	0,00	13.041,00
1/0030002/01008	Grundstück Nr. 681/2, KG-Nr. 10103, Wald Wälder, Fläche:	01.01.1900			3.781,75	0,00	0,00	0,00	0,00	3.781,75
1/0030002/01009	Grundstück Nr. 681/3, KG-Nr. 10103, Wald Wälder, Fläche:	01.01.1900			2.588,25	0,00	0,00	0,00	0,00	2.588,25
1/0030002/01012	Grundstück Nr. 682/4, KG-Nr. 10103, Wald Wälder, Fläche:	01.01.1900			14.271,25	0,00	0,00	0,00	0,00	14.271,25
1/0030002/01013	Grundstück Nr. 682/5, KG-Nr. 10103, Wald Wälder, Fläche:	01.01.1900			10.059,00	0,00	0,00	0,00	0,00	10.059,00
1/0030002/01015	Grundstück Nr. 682/6, KG-Nr. 10103, Wald Wälder, Fläche:	01.01.1900			2.264,50	0,00	0,00	0,00	0,00	2.264,50
1/0030002/01020	Grundstück Nr. 710, KG-Nr. 10103, Wald Wälder, Fläche: 5	01.01.1900			9.392,25	0,00	0,00	0,00	0,00	9.392,25
1/0030002/01023	Grundstück Nr. 712/1, KG-Nr. 10103, Wald Wälder, Fläche:	01.01.1900			799,75	0,00	0,00	0,00	0,00	799,75
1/0030002/01028	Grundstück Nr. 791, KG-Nr. 10103, Wald Wälder, Fläche: 7	01.01.1900			13.896,75	0,00	15.882,00	1.985,25	0,00	0,00
1/0030002/01030	Grundstück Nr. 793/1, KG-Nr. 10103, Wald Wälder, Fläche:	01.01.1900			308,00	0,00	1.231,71	923,71	0,00	0,00
1/0030002/01031	Grundstück Nr. 793/2, KG-Nr. 10103, Wald Wälder, Fläche:	01.01.1900			13.678,00	0,00	15.632,00	1.954,00	0,00	0,00
1/0030002/01032	Grundstück Nr. 794, KG-Nr. 10103, Wald Wälder, Fläche: 6	01.01.1900			10.587,50	0,00	12.100,00	1.512,50	0,00	0,00
1/0030002/01034	Grundstück Nr. 795/2, KG-Nr. 10103, Wald Wälder, Fläche:	01.01.1900			6.011,25	0,00	6.870,00	858,75	0,00	0,00
1/0030002/01037	Grundstück Nr. 797, KG-Nr. 10103, Wald Wälder, Fläche: 3	01.01.1900			5.498,50	0,00	6.994,00	1.495,50	0,00	0,00
1/0030002/01046	Grundstück Nr. 881/2, KG-Nr. 10103, Wald Wälder, Fläche:	01.01.1900			2.927,75	0,00	0,00	0,00	0,00	2.927,75
1/0030002/01051	Grundstück Nr. 885, KG-Nr. 10103, Wald Wälder, Fläche: 1	01.01.1900			27.912,50	0,00	0,00	0,00	0,00	27.912,50
1/0030002/01052	Grundstück Nr. 889, KG-Nr. 10103, Wald Wälder, Fläche: 3	01.01.1900			528,50	0,00	0,00	0,00	0,00	528,50
1/0030002/01053	Grundstück Nr. 890, KG-Nr. 10103, Wald Wälder, Fläche: 8	01.01.1900			150,50	0,00	0,00	0,00	0,00	150,50
1/0030002/01054	Grundstück Nr. 900/1, KG-Nr. 10103, Wald Wälder, Fläche:	01.01.1900			241,50	0,00	0,00	0,00	0,00	241,50
1/0030002/01055	Grundstück Nr. 902, KG-Nr. 10103, Wald Wälder, Fläche: 5	01.01.1900			962,50	0,00	0,00	0,00	0,00	962,50
1/0030002/01056	Grundstück Nr. 933, KG-Nr. 10103, Wald Wälder, Fläche: 7	01.01.1900			137.331,25	0,00	0,00	0,00	0,00	137.331,25
1/0030002/01057	Grundstück Nr. 934, KG-Nr. 10103, Wald Wälder, Fläche: 4	01.01.1900			84.162,75	0,00	0,00	0,00	0,00	84.162,75
1/0030002/01058	Grundstück Nr. 938/1, KG-Nr. 10103, Wald Wälder, Fläche:	01.01.1900			834,75	0,00	0,00	0,00	0,00	834,75
1/0030002/01087	Grundstück Nr. 392, KG-Nr. 10105, Wald Wälder, Fläche: 2	01.01.1900			481,25	0,00	0,00	0,00	0,00	481,25
1/0030002/01118	Grundstück Nr. 68/3, KG-Nr. 10105, Wald Wälder, Fläche: :	01.01.1900			59.416,00	0,00	0,00	0,00	0,00	59.416,00
1/0030002/01120	Grundstück Nr. 69, KG-Nr. 10105, Wald Wälder, Fläche: 2:	01.01.1900			4.544,75	0,00	0,00	0,00	0,00	4.544,75
1/0030002/01122	Grundstück Nr. 70/1, KG-Nr. 10105, Wald Wälder, Fläche:	01.01.1900			1.872,50	0,00	0,00	0,00	0,00	1.872,50
1/0030002/01123	Grundstück Nr. 71, KG-Nr. 10105, Wald Wälder, Fläche: 82	01.01.1900			1.447,25	0,00	0,00	0,00	0,00	1.447,25

Ansatz MVAG Konto	Bezeichnung	Inbetrieb- nahme	RND	ND	Buchwert 31.12.2021	Zugänge/ + Umbuchungen -	Abgänge/	Wertaufholung+/ Wertminderung-	Abschreibung	Buchwert 31.12.2022
1/0030002/01124	Grundstück Nr. 72, KG-Nr. 10105, Wald Wälder, Fläche: 17	01.01.1900			31.428,25	0,00	0,00	0,00	0,00	31.428,25
1/0030002/01125	Grundstück Nr. 73, KG-Nr. 10105, Wald Wälder, Fläche: 8€	01.01.1900			1.505,00	0,00	0,00	0,00	0,00	1.505,00
1/0030002/01126	Grundstück Nr. 74/2, KG-Nr. 10105, Wald Wälder, Fläche: :	01.01.1900			3.654,00	0,00	0,00	0,00	0,00	3.654,00
1/0030002/01127	Grundstück Nr. 75, KG-Nr. 10105, Wald Wälder, Fläche: 12	01.01.1900			21.759,50	0,00	0,00	0,00	0,00	21.759,50
1/0030002/01134	Grundstück Nr. 139, KG-Nr. 10110, Wald Wälder, Fläche: 2	01.01.1900			0,00	0,00	0,00	0,00	0,00	0,00
1/0030002/01188	Grundstück Nr. 1317, KG-Nr. 10117, Wald Wälder, Fläche: 01	01.01.1900			2.216,00	0,00	0,00	0,00	0,00	2.216,00
1/0030002/01194	Grundstück Nr. 1324, KG-Nr. 10117, Wald Wälder, Fläche: 01	01.01.1900			1.374,00	0,00	0,00	0,00	0,00	1.374,00
1/0030002/01195	Grundstück Nr. 1325, KG-Nr. 10117, Wald Wälder, Fläche: 01	01.01.1900			1.496,00	0,00	0,00	0,00	0,00	1.496,00
1/0030002/01197	Grundstück Nr. 1326, KG-Nr. 10117, Wald Wälder, Fläche: 01	01.01.1900			1.988,00	0,00	0,00	0,00	0,00	1.988,00
1/0030002/01198	Grundstück Nr. 1327, KG-Nr. 10117, Wald Wälder, Fläche: 01	01.01.1900			2.380,00	0,00	0,00	0,00	0,00	2.380,00
1/0030002/01200	Grundstück Nr. 1342/1, KG-Nr. 10117, Wald Wälder, Fläch	01.01.1900			118,00	0,00	0,00	0,00	0,00	118,00
1/0030002/01211	Grundstück Nr. 1365/2, KG-Nr. 10117, Wald Wälder, Fläch	01.01.1900			586,00	0,00	0,00	0,00	0,00	586,00
1/0030002/01214	Grundstück Nr. 1390, KG-Nr. 10117, Wald Wälder, Fläche: 01	01.01.1900			1.208,00	0,00	0,00	0,00	0,00	1.208,00
1/0030002/01215	Grundstück Nr. 1439, KG-Nr. 10117, Wald Wälder, Fläche: 01	01.01.1900			18.218,00	0,00	0,00	0,00	0,00	18.218,00
1/0030002/01217	Grundstück Nr. 1452/1, KG-Nr. 10117, Wald Wälder, Fläch	01.01.1900			14.692,00	0,00	0,00	0,00	0,00	14.692,00
1/0030002/01220	Grundstück Nr. 1452/4, KG-Nr. 10117, Wald Wälder, Fläch	01.01.1900			3.170,00	0,00	0,00	0,00	0,00	3.170,00
1/0030002/01226	Grundstück Nr. 1453/3, KG-Nr. 10117, Wald Wälder, Fläch	01.01.1900			9.710,00	0,00	0,00	0,00	0,00	9.710,00
1/0030002/01230	Grundstück Nr. 1455, KG-Nr. 10117, Wald Wälder, Fläche: 01	01.01.1900			1.936,00	0,00	0,00	0,00	0,00	1.936,00
1/0030002/01234	Grundstück Nr. 1464, KG-Nr. 10117, Wald Wälder, Fläche: 01	01.01.1900			3.464,00	0,00	0,00	0,00	0,00	3.464,00
1/0030002/01236	Grundstück Nr. 1465, KG-Nr. 10117, Wald Wälder, Fläche: 01	01.01.1900			14.932,00	0,00	0,00	0,00	0,00	14.932,00
1/0030002/01238	Grundstück Nr. 1467, KG-Nr. 10117, Wald Wälder, Fläche: 01	01.01.1900			1.750,00	0,00	0,00	0,00	0,00	1.750,00
1/0030002/01239	Grundstück Nr. 1468, KG-Nr. 10117, Wald Wälder, Fläche: 01	01.01.1900			2.474,00	0,00	0,00	0,00	0,00	2.474,00
1/0030002/01240	Grundstück Nr. 1490/3, KG-Nr. 10117, Wald Wälder, Fläch	01.01.1900			3.788,00	0,00	0,00	0,00	0,00	3.788,00
1/0030002/01244	Grundstück Nr. 1533/1, KG-Nr. 10117, Wald Wälder, Fläch	01.01.1900			46.532,00	0,00	0,00	0,00	0,00	46.532,00
1/0030002/01246	Grundstück Nr. 1534, KG-Nr. 10117, Wald Wälder, Fläche: 01	01.01.1900			1.670,00	0,00	0,00	0,00	0,00	1.670,00
1/0030002/01247	Grundstück Nr. 1535, KG-Nr. 10117, Wald Wälder, Fläche: 01	01.01.1900			5.882,00	0,00	0,00	0,00	0,00	5.882,00
1/0030002/01248	Grundstück Nr. 1546, KG-Nr. 10117, Wald Wälder, Fläche: 01	01.01.1900			3.216,00	0,00	0,00	0,00	0,00	3.216,00
1/0030002/01251	Grundstück Nr. 1549, KG-Nr. 10117, Wald Wälder, Fläche: 01	01.01.1900			15.058,00	0,00	0,00	0,00	0,00	15.058,00
1/0030002/01296	Grundstück Nr. 1617, KG-Nr. 10117, Wald Wälder, Fläche: 01	01.01.1900			0,00	0,00	0,00	0,00	0,00	0,00
1/0030002/01313	Grundstück Nr. 1629/2, KG-Nr. 10117, Wald Wälder, Fläch	01.01.1900			0,00	0,00	0,00	0,00	0,00	0,00
1/0030002/01318	Grundstück Nr. 1631/2, KG-Nr. 10117, Wald Wälder, Fläch	01.01.1900			0,00	0,00	0,00	0,00	0,00	0,00
1/0030002/01347	Grundstück Nr. 1725, KG-Nr. 10117, Wald Wälder, Fläche: 01	01.01.1900			24.832,00	0,00	0,00	0,00	0,00	24.832,00
1/0030002/01355	Grundstück Nr. 1746/1, KG-Nr. 10117, Wald Wälder, Fläch	01.01.1900			4.748,00	0,00	0,00	0,00	0,00	4.748,00
1/0030002/01397	Grundstück Nr. 1874, KG-Nr. 10117, Wald Wälder, Fläche: 01	01.01.1900			0,00	0,00	0,00	0,00	0,00	0,00
1/0030002/01399	Grundstück Nr. 1886, KG-Nr. 10117, Wald Wälder, Fläche: 01	01.01.1900			22.894,00	0,00	0,00	0,00	0,00	22.894,00
1/0030002/01432	Grundstück Nr. 905, KG-Nr. 10117, Wald Wälder, Fläche: 5	01.01.1900			11.584,00	0,00	0,00	0,00	0,00	11.584,00
1/0030002/01433	Grundstück Nr. 906, KG-Nr. 10117, Wald Wälder, Fläche: 5	01.01.1900			10.322,00	0,00	0,00	0,00	0,00	10.322,00
1/0030002/01434	Grundstück Nr. 907/2, KG-Nr. 10117, Wald Wälder, Fläche: 01	01.01.1900			4.614,00	0,00	0,00	0,00	0,00	4.614,00
1/0030002/01437	Grundstück Nr. 996, KG-Nr. 10117, Wald Wälder, Fläche: 8	01.01.1900			1.668,00	0,00	0,00	0,00	0,00	1.668,00

Ansatz MVAG Konto	Bezeichnung	Inbetrieb- nahme	RND	ND	Buchwert 31.12.2021	Zugänge/ + Umbuchungen -	Abgänge/	Wertaufholung+/ Wertminderung-	Abschreibung	Buchwert 31.12.2022
1/0030002/01438	Grundstück Nr. 997, KG-Nr. 10117, Wald Wälder, Fläche: 1 01.01.1900				3.806,00	0,00	0,00	0,00	0,00	3.806,00
1/0030002/01439	Grundstück Nr. 998, KG-Nr. 10117, Wald Wälder, Fläche: 3 01.01.1900				65.430,00	0,00	0,00	0,00	0,00	65.430,00
1/0030002/01441	Grundstück Nr. 999, KG-Nr. 10117, Wald Wälder, Fläche: 7 01.01.1900				148.908,00	0,00	0,00	0,00	0,00	148.908,00
1/0030002/01522	Grundstück Nr. 318, KG-Nr. 10128, Wald Wälder, Fläche: 6 01.01.1900				1.218,00	0,00	0,00	0,00	0,00	1.218,00
1/0030002/01531	Grundstück Nr. 329, KG-Nr. 10128, Wald Wälder, Fläche: 2 01.01.1900				4.412,00	0,00	0,00	0,00	0,00	4.412,00
1/0030002/01533	Grundstück Nr. 331, KG-Nr. 10128, Wald Wälder, Fläche: 1 01.01.1900				2.298,00	0,00	0,00	0,00	0,00	2.298,00
1/0030002/01554	Grundstück Nr. 405, KG-Nr. 10128, Wald Wälder, Fläche: 1 01.01.1900				29.586,00	0,00	0,00	0,00	0,00	29.586,00
1/0030002/01616	Grundstück Nr. 709, KG-Nr. 10128, Wald Wälder, Fläche: 2 01.01.1900				5.566,00	0,00	0,00	0,00	0,00	5.566,00
1/0030002/01617	Grundstück Nr. 720, KG-Nr. 10128, Wald Wälder, Fläche: 1 01.01.1900				2.892,00	0,00	0,00	0,00	0,00	2.892,00
1/0030002/01619	Grundstück Nr. 729, KG-Nr. 10128, Wald Wälder, Fläche: 8 01.01.1900				1.632,00	0,00	0,00	0,00	0,00	1.632,00
1/0030002/01692	Grundstück Nr. 46, KG-Nr. 10133, Wald Wälder, Fläche: 10 01.01.1900				21.384,00	0,00	0,00	0,00	0,00	21.384,00
1/0030002/01696	Grundstück Nr. 49, KG-Nr. 10133, Wald Wälder, Fläche: 1 01.01.1900				2.114,00	0,00	0,00	0,00	0,00	2.114,00
1/0030002/01700	Grundstück Nr. 313/1, KG-Nr. 10135, Wald Wälder, Fläche: 01.01.1900				694,00	0,00	0,00	0,00	0,00	694,00
1/0030002/01701	Grundstück Nr. 449, KG-Nr. 10135, Wald Wälder, Fläche: 5 01.01.1900				1.064,00	0,00	0,00	0,00	0,00	1.064,00
1/0030002/01702	Grundstück Nr. 450/1, KG-Nr. 10135, Wald Wälder, Fläche: 01.01.1900				264.134,00	0,00	0,00	0,00	0,00	264.134,00
1/0030002/01703	Grundstück Nr. 450/2, KG-Nr. 10135, Wald Wälder, Fläche: 01.01.1900				458,00	0,00	0,00	0,00	0,00	458,00
1/0030002/01705	Grundstück Nr. 47, KG-Nr. 10135, Wald Wälder, Fläche: 11 01.01.1900				23.630,00	0,00	0,00	0,00	0,00	23.630,00
1/0030002/01708	Grundstück Nr. 471/2, KG-Nr. 10135, Wald Wälder, Fläche: 01.01.1900				10.436,00	0,00	0,00	0,00	0,00	10.436,00
1/0030002/01714	Grundstück Nr. 520, KG-Nr. 10135, Wald Wälder, Fläche: 1 01.01.1900				3.590,00	0,00	0,00	0,00	0,00	3.590,00
1/0030002/01715	Grundstück Nr. 532/1, KG-Nr. 10135, Wald Wälder, Fläche: 01.01.1900				2.266,00	0,00	0,00	0,00	0,00	2.266,00
1/0030002/01716	Grundstück Nr. 532/2, KG-Nr. 10135, Wald Wälder, Fläche: 01.01.1900				490,00	0,00	0,00	0,00	0,00	490,00
1/0030002/01725	Grundstück Nr. 601, KG-Nr. 10135, Wald Wälder, Fläche: 1 01.01.1900				0,00	0,00	0,00	0,00	0,00	0,00
1/0030002/01730	Grundstück Nr. 603, KG-Nr. 10135, Wald Wälder, Fläche: 1 01.01.1900				0,00	0,00	0,00	0,00	0,00	0,00
1/0030002/01734	Grundstück Nr. 606, KG-Nr. 10135, Wald Wälder, Fläche: 4 01.01.1900				0,00	0,00	0,00	0,00	0,00	0,00
1/0030002/01744	Grundstück Nr. 87, KG-Nr. 10135, Wald Wälder, Fläche: 25 01.01.1900				51.820,00	0,00	0,00	0,00	0,00	51.820,00
1/0030002/01768	Grundstück Nr. 200, KG-Nr. 10142, Wald Wälder, Fläche: 6 01.01.1900				131.406,00	0,00	0,00	0,00	0,00	131.406,00
1/0030002/01783	Grundstück Nr. 286, KG-Nr. 10142, Wald Wälder, Fläche: 1 01.01.1900				2.426,00	0,00	0,00	0,00	0,00	2.426,00
1/0030002/01805	Grundstück Nr. 332, KG-Nr. 10142, Wald Wälder, Fläche: 5 01.01.1900				11.680,00	0,00	0,00	0,00	0,00	11.680,00
1/0030002/01811	Grundstück Nr. 360, KG-Nr. 10142, Wald Wälder, Fläche: 1 01.01.1900				20.886,00	0,00	0,00	0,00	0,00	20.886,00
1/0030002/01812	Grundstück Nr. 894, KG-Nr. 10103, Wald Fläche: 603 m ² 13.10.2022				0,00	1.809,00	0,00	0,00	0,00	1.809,00
1/0030002/00766	Grundstück Nr. 101, KG-Nr. 10101, Wald Wälder, Fläche: 1 01.01.1900				2.170,00	0,00	0,00	0,00	0,00	2.170,00
1/0030002/00778	Grundstück Nr. 163, KG-Nr. 10101, Wald Wälder, Fläche: 2 01.01.1900				4.424,00	0,00	0,00	0,00	0,00	4.424,00
1/0030002/00779	Grundstück Nr. 164, KG-Nr. 10101, Wald Wälder, Fläche: 3 01.01.1900				6.454,00	0,00	0,00	0,00	0,00	6.454,00
1/0030002/00782	Grundstück Nr. 168, KG-Nr. 10101, Wald Wälder, Fläche: 1 01.01.1900				2.943,50	0,00	0,00	0,00	0,00	2.943,50
1/0030002/00822	Grundstück Nr. 92, KG-Nr. 10101, Wald Wälder, Fläche: 6 01.01.1900				1.163,75	0,00	0,00	0,00	0,00	1.163,75
1/0030002/00823	Grundstück Nr. 1000/10, KG-Nr. 10103, Wald Wälder, Fläche: 01.01.1900				274,75	0,00	0,00	0,00	0,00	274,75
1/0030002/00829	Grundstück Nr. 1000/3, KG-Nr. 10103, Wald Wälder, Fläche: 01.01.1900				7.427,00	0,00	0,00	0,00	0,00	7.427,00
1/0030002/00859	Grundstück Nr. 1084/2, KG-Nr. 10103, Wald Wälder, Fläche: 01.01.1900				0,00	0,00	0,00	0,00	0,00	0,00
1/0030002/00915	Grundstück Nr. 1224, KG-Nr. 10103, Wald Wälder, Fläche: 01.01.1900				28.885,50	0,00	0,00	0,00	0,00	28.885,50

Ansatz MVAG Konto	Bezeichnung	Inbetrieb- nahme	RND	ND	Buchwert 31.12.2021	Zugänge/ + Umbuchungen -	Abgänge/	Wertaufholung+/ Wertminderung-	Abschreibung	Buchwert 31.12.2022
1/0030002/00917	Grundstück Nr. 1225, KG-Nr. 10103, Wald Wälder, Fläche: 01.01.1900				15.569,75	0,00	0,00	0,00	0,00	15.569,75
1/0030002/00921	Grundstück Nr. 1235, KG-Nr. 10103, Wald Wälder, Fläche: 01.01.1900				15.020,25	0,00	0,00	0,00	0,00	15.020,25
1/0030002/00940	Grundstück Nr. 1305, KG-Nr. 10103, Wald Wälder, Fläche: 01.01.1900				1.660,75	0,00	0,00	0,00	0,00	1.660,75
1/0030002/00943	Grundstück Nr. 1323, KG-Nr. 10103, Wald Wälder, Fläche: 01.01.1900				60.060,00	0,00	0,00	0,00	0,00	60.060,00
1/0030002/00952	Grundstück Nr. 1339, KG-Nr. 10103, Wald Wälder, Fläche: 01.01.1900				3.599,75	0,00	0,00	0,00	0,00	3.599,75
1/0030002/00953	Grundstück Nr. 1340, KG-Nr. 10103, Wald Wälder, Fläche: 01.01.1900				12.300,75	0,00	0,00	0,00	0,00	12.300,75
1/0030002/00955	Grundstück Nr. 1347, KG-Nr. 10103, Wald Wälder, Fläche: 01.01.1900				0,00	0,00	0,00	0,00	0,00	0,00
1/0030002/00959	Grundstück Nr. 1354, KG-Nr. 10103, Wald Wälder, Fläche: 01.01.1900				3.624,25	0,00	0,00	0,00	0,00	3.624,25
1/0030002/00969	Grundstück Nr. 183, KG-Nr. 10103, Wald Wälder, Fläche: € 01.01.1900				169,75	0,00	0,00	0,00	0,00	169,75
1/0030002/00972	Grundstück Nr. 196, KG-Nr. 10103, Wald Wälder, Fläche: 4 01.01.1900				845,25	0,00	0,00	0,00	0,00	845,25
1/0030002/00973	Grundstück Nr. 197, KG-Nr. 10103, Wald Wälder, Fläche: 2 01.01.1900				402,50	0,00	0,00	0,00	0,00	402,50
1/0030002/00987	Grundstück Nr. 3/2, KG-Nr. 10103, Wald Wälder, Fläche: 1 01.01.1900				182,00	0,00	0,00	0,00	0,00	182,00
1025	Technische Anlagen, Fahrzeuge und Maschinen				5.116,99	0,00	0,00	0,00	292,40	4.824,59
2/0270001/00001	E-Tankstelle	24.10.2019	16,5	20,0	5.116,99	0,00	0,00	0,00	292,40	4.824,59
1311	Investitionszuschüsse von Trägern öffentlichen Rechts				-1.100,00	0,00	0,00	0,00	-66,67	-1.033,33
2/0270001/00002	KT für E-Tankstelle Gde-Amt	01.01.2020	15,5	18,5	-1.100,00	0,00	0,00	0,00	-66,67	-1.033,33
850000 Betriebe der Wasserversorgung					1.157.613,93	349,00	2.717,12	0,00	87.485,27	1.067.760,54
1021	Grundstücke, Grundstückseinrichtungen und Infrastruktur				59.949,85	0,00	0,00	0,00	0,00	59.949,85
1/0020001/01092	Grundstück Nr. 412, KG-Nr. 10105, Bauflächen Gebäude, F 01.01.1900				496,00	0,00	0,00	0,00	0,00	496,00
1/0020001/01345	Grundstück Nr. 1725, KG-Nr. 10117, Bauflächen Gebäude, 01.01.1900				570,00	0,00	0,00	0,00	0,00	570,00
1/0020001/01346	Grundstück Nr. 1725, KG-Nr. 10117, Bauflächen Gebäude, 01.01.1900				646,00	0,00	0,00	0,00	0,00	646,00
1/0020001/01694	Grundstück Nr. 46, KG-Nr. 10133, Bauflächen Gebäude, FI 01.01.1900				624,00	0,00	0,00	0,00	0,00	624,00
1/0020001/00929	Grundstück Nr. 1274, KG-Nr. 10103, Bauflächen Gebäude, 01.01.1900				216,00	0,00	0,00	0,00	0,00	216,00
1/0020002/01094	Grundstück Nr. 412, KG-Nr. 10105, Sonstige Betriebsfläche 01.01.1900				18.592,00	0,00	0,00	0,00	0,00	18.592,00
1/0020002/01693	Grundstück Nr. 46, KG-Nr. 10133, Sonstige Betriebsflächen 01.01.1900				25.472,00	0,00	0,00	0,00	0,00	25.472,00
1/0020002/00816	Grundstück Nr. 29/2, KG-Nr. 10101, Sonstige Betriebsfläche 01.01.1900				3.680,00	0,00	0,00	0,00	0,00	3.680,00
1/0030001/00930	Grundstück Nr. 1274, KG-Nr. 10103, Gärten Gärten, Fläche 01.01.1900				2.361,60	0,00	0,00	0,00	0,00	2.361,60
1/0030002/01093	Grundstück Nr. 412, KG-Nr. 10105, Wald Wälder, Fläche: 4 01.01.1900				7.292,25	0,00	0,00	0,00	0,00	7.292,25
1022	Gebäude und Bauten				3.750,00	0,00	0,00	0,00	277,78	3.472,22
2/0120001/01909	Photovoltaikanlage Brunnenfeld Buttendorf	28.10.2020	12,5	15,0	3.750,00	0,00	0,00	0,00	277,78	3.472,22
1023	Wasser- und Abwasserbauten und -anlagen				1.339.366,02	0,00	0,00	0,00	92.920,66	1.246.445,36
3/0060001/01838	Brunnenhaus (Gebäude)	01.01.2010	37,0	50,0	23.806,64	0,00	0,00	0,00	626,49	23.180,15
3/0460001/01957	Drucksteigerungsanlage (Kugler)	31.12.2009	19,5	33,0	14.227,97	0,00	0,00	0,00	694,05	13.533,92
3/0460001/01959	Neumeister WVA Bohrbrunnen II	29.04.2014	24,0	33,0	3.197,83	0,00	0,00	0,00	127,91	3.069,92
3/0460001/01960	Neumeister WVA Bohrbrunnen I	29.04.2014	24,0	33,0	4.101,83	0,00	0,00	0,00	164,07	3.937,76
3/0460001/01961	Großzähler	16.06.2014	24,0	33,0	5.504,73	0,00	0,00	0,00	220,19	5.284,54

Ansatz MVAG Konto	Bezeichnung	Inbetrieb- nahme	RND	ND	Buchwert 31.12.2021	Zugänge/ + Umbuchungen -	Abgänge/	Wertaufholung+/ Wertminderung-	Abschreibung	Buchwert 31.12.2022
3/0460001/01963	Bauabschnitt Sachsendorf/Buttendorf	23.12.2014	24,5	33,0	126.051,87	0,00	0,00	0,00	4.943,21	121.108,66
3/0460001/01964	Kühnring Siedlung	08.11.2010	20,5	33,0	17.949,28	0,00	0,00	0,00	834,85	17.114,43
3/0460001/01965	BA Matzelsdorf/Amelsdorf	24.10.2017	27,5	33,0	303.810,52	0,00	0,00	0,00	10.660,02	293.150,50
3/0460001/01968	Xylem, HB Kühnring Pumpe	31.12.2014	24,5	33,0	2.941,53	0,00	0,00	0,00	115,35	2.826,18
3/0460001/02013	WVA Brunnen II	01.01.1900	0,0	25,0	0,00	0,00	0,00	0,00	0,00	0,00
3/0460001/02014	WVA Brunnen III + IV Buttendorf	31.07.2007	9,5	25,0	4.193,06	0,00	0,00	0,00	399,34	3.793,72
3/0460001/02015	WVA Hochbehälter Kühnring	01.01.1900	0,0	25,0	0,00	0,00	0,00	0,00	0,00	0,00
3/0460001/02019	Brunnen II Kühnring	03.09.2002	4,5	25,0	6.339,60	0,00	0,00	0,00	1.152,65	5.186,95
3/0460001/02020	WVA Burgschl. Schiebergruppen	07.07.2014	16,5	25,0	12.617,75	0,00	0,00	0,00	721,01	11.896,74
3/0460001/02028	WVA Hochbehälter Sachsendorf	14.08.2001	3,5	25,0	242,39	0,00	0,00	0,00	53,86	188,53
3/0460001/03094	Brunnenbohrversuch 2021 (hinter HB Sachsendorf)	11.05.2021	31,0	33,0	2.945,94	0,00	0,00	0,00	92,06	2.853,88
3/0460002/01958	Drucksteigerung Elektronik	01.02.2010	0,0	13,0	1.011,92	0,00	0,00	0,00	1.011,92	0,00
3/0460002/01967	Steuerung HB Sachsendorf	30.06.2015	5,0	13,0	6.439,05	0,00	0,00	0,00	1.073,18	5.365,87
3/0460003/02016	WVA 04 Hdf, Rpölla + Sonndorf	01.01.1900	0,0	25,0	0,00	0,00	0,00	0,00	0,00	0,00
3/0460003/02017	WVA 05 Ltg. Rpölla-Kühnring	01.01.1900	0,0	25,0	1,00	0,00	0,00	0,00	0,00	1,00
3/0460003/02018	WVA 06 HB Sachsendorf + Druckst.	31.07.2002	4,5	25,0	18.070,70	0,00	0,00	0,00	3.285,58	14.785,12
3/0460003/02021	WVA Siedlungs-Erweiterungen	01.01.1992	0,0	25,0	0,00	0,00	0,00	0,00	0,00	0,00
3/0460003/02022	WVA Siedl. Erweiterung 1997	29.04.1997	0,0	25,0	0,00	0,00	0,00	0,00	0,00	0,00
3/0460003/02023	WVA Siedl.Erw. Rpölla Sulzbach	31.12.1997	0,0	25,0	451,64	0,00	0,00	0,00	451,64	0,00
3/0460003/02024	WVA Kühnring im Zuge Kanalbau	25.05.1998	0,0	25,0	9.793,42	0,00	0,00	0,00	9.793,42	0,00
3/0460003/02025	WVA Siedl. Erweiterungen 1998	02.02.1998	0,0	25,0	635,40	0,00	0,00	0,00	635,40	0,00
3/0460003/02026	WVA Siedl. Erweiterungen 1999	19.01.1999	1,0	25,0	796,59	0,00	0,00	0,00	398,30	398,29
3/0460003/02027	WVA Siedlungserweiterung 2000	11.01.2000	2,0	25,0	1.932,70	0,00	0,00	0,00	644,23	1.288,47
3/0460003/02029	WVA 06 + 11 Kühnring	29.07.2011	13,5	25,0	21.397,55	0,00	0,00	0,00	1.475,69	19.921,86
3/0460003/02030	WVA BB Rpölla Pernerstorfer	04.12.2001	3,5	25,0	1.754,79	0,00	0,00	0,00	389,95	1.364,84
3/0460003/02031	WVA Siedlungserweiterungen	10.03.2014	16,0	25,0	12.505,79	0,00	0,00	0,00	735,63	11.770,16
3/0460003/02032	WVA BA/07	31.12.2004	6,5	25,0	81.699,26	0,00	0,00	0,00	10.893,23	70.806,03
3/0460003/02033	WVA Erw. BurgWittmann 2003	29.09.2003	5,5	25,0	2.603,44	0,00	0,00	0,00	400,53	2.202,91
3/0460003/02034	WVA Erw. Buttendorf-Sachsendorf	01.02.2013	15,0	25,0	124.157,07	0,00	0,00	0,00	7.759,82	116.397,25
3/0460003/02035	WVA Erweiterung Siedl. Nord + Zog	18.12.2013	15,5	25,0	9.228,20	0,00	0,00	0,00	559,28	8.668,92
3/0460003/02036	WVA-Erneuerung Sonndorf 2006	21.09.2006	8,5	25,0	1.762,20	0,00	0,00	0,00	185,49	1.576,71
3/0460003/02037	WVA 12 Amelsdorf/Matzelsdorf	12.02.2014	16,0	25,0	190.760,49	0,00	0,00	0,00	11.221,21	179.539,28
3/0460003/02060	WVA Anschluss Maissau	01.01.2015	17,0	25,0	225.831,02	0,00	0,00	0,00	12.546,17	213.284,85
3/0460003/02063	WVA Umverlegung Rpölla 2017	28.04.2017	19,0	25,0	9.322,75	0,00	0,00	0,00	466,14	8.856,61
3/0460003/02065	WVA Anschluss Pferdehof Pfaller	24.11.2017	27,5	33,0	2.502,16	0,00	0,00	0,00	87,80	2.414,36
3/0460003/03118	WVA Siedlungserweiterungen 2019	24.10.2019	29,5	33,0	862,25	0,00	0,00	0,00	28,27	833,98
3/0460003/03119	WVA Siedlungserweiterungen 2020	28.01.2020	30,0	33,0	11.457,98	0,00	0,00	0,00	369,61	11.088,37
3/0460003/03123	WVA Siedlungserweiterungen 2021	20.07.2021	31,5	33,0	24.289,68	0,00	0,00	0,00	747,37	23.542,31

Ansatz MVAG Konto	Bezeichnung	Inbetrieb- nahme	RND	ND	Buchwert 31.12.2021	Zugänge/ + Umbuchungen -	Abgänge/	Wertaufholung+/ Wertminderung-	Abschreibung	Buchwert 31.12.2022
5/0460002/01966	WVA Steuerung	13.09.2016	6,5	13,0	52.168,03	0,00	0,00	0,00	6.955,74	45.212,29
1025	Technische Anlagen, Fahrzeuge und Maschinen				15.543,88	0,00	0,00	0,00	4.825,78	10.718,10
3/0460001/01962	Brunnenpumpe	29.04.2014	24,0	33,0	3.889,65	0,00	0,00	0,00	155,59	3.734,06
5/0190003/00001	Pumpen HB Sachsendorf- Drucksteigerung	26.09.2019	6,5	10,0	3.921,11	0,00	0,00	0,00	522,81	3.398,30
5/0240001/02072	WVA Metallsuchgerät	02.08.2000	0,0	10,0	0,00	0,00	0,00	0,00	0,00	0,00
5/0240001/02089	WVA Leckortungsgerät	31.12.2018	0,5	5,0	376,97	0,00	0,00	0,00	251,31	125,66
5/0460001/02074	WVA HB Großwasserzähler	16.06.2014	1,0	10,0	1.468,00	0,00	0,00	0,00	734,00	734,00
5/0460001/02078	WVA Druckst. Amelsdorf Pumpe	12.05.2006	0,0	10,0	0,00	0,00	0,00	0,00	0,00	0,00
5/0460001/02079	HB Kühnring Pumpe 2006+2012	23.12.2014	1,5	10,0	2.575,09	0,00	0,00	0,00	1.030,04	1.545,05
5/0460002/02069	WVA Brunnen Buttendorf Pumpe	29.04.2014	1,0	10,0	460,11	0,00	0,00	0,00	230,06	230,05
5/0460002/02070	WVA HB Sachsendorf Unterwasserpumpe	23.12.1997	0,0	10,0	0,00	0,00	0,00	0,00	0,00	0,00
5/0460002/02071	WVA Pumpe für Brunnen Buttendorf	18.07.2000	0,0	10,0	0,00	0,00	0,00	0,00	0,00	0,00
5/0460002/02073	WVA Pumpen/Brunnen	20.10.2011	0,0	10,0	0,00	0,00	0,00	0,00	0,00	0,00
5/0460002/02075	WVA Pumpe Brunnen II	27.04.2004	0,0	10,0	0,00	0,00	0,00	0,00	0,00	0,00
5/0460002/02076	WVA Pumpe Brunnen 3	14.05.2004	0,0	10,0	0,00	0,00	0,00	0,00	0,00	0,00
5/0460002/02077	WVA Aggregat Drucksteiger. Amelsdorf	09.09.2005	0,0	10,0	0,00	0,00	0,00	0,00	0,00	0,00
5/0460002/02081	WVA Drucksteigerung Matzelsdorf	26.03.2010	0,0	10,0	0,00	0,00	0,00	0,00	0,00	0,00
5/0460002/02087	WVA Schieberdrehmaschine	30.11.2005	0,0	10,0	0,00	0,00	0,00	0,00	0,00	0,00
5/0460004/02080	WVA-UV-Anlage Brunnen Buttendorf	18.12.2013	0,5	10,0	2.852,95	0,00	0,00	0,00	1.901,97	950,98
1026	Amts-, Betriebs- und Geschäftsausstattung				0,00	349,00	0,00	0,00	349,00	0,00
5/0240001/02091	Benzin-Rasenmäher	04.04.2022	10,0	10,0	0,00	349,00	0,00	0,00	349,00	0,00
1311	Investitionszuschüsse von Trägern öffentlichen Rechts				-152.183,50	0,00	0,00	0,00	-6.715,49	-145.468,01
3/0460001/03090	KT Bauabschnitt Sachsendorf/Buttendorf	30.06.2010	24,5	33,0	-4.967,08	0,00	0,00	0,00	-194,79	-4.772,29
3/0460001/03091	KT Kühnring Siedlung	31.12.2010	20,5	33,0	-3.590,05	0,00	0,00	0,00	-166,98	-3.423,07
3/0460001/03092	KT BA Matzelsdorf/Amelsdorf	13.01.2017	27,5	33,0	-5.615,36	0,00	0,00	0,00	-197,03	-5.418,33
3/0460003/03095	Finanzierungszuschuss WVA BA 06 Sachsendorf	30.09.1999	10,5	33,0	-7.566,22	0,00	0,00	0,00	-657,93	-6.908,29
3/0460003/03096	Finanzierungszuschuss WVA BA 07 Kühnring	31.12.2003	14,5	33,0	-21.751,03	0,00	0,00	0,00	-1.403,29	-20.347,74
3/0460003/03097	Finanzierungszuschuss WVA BA 08 Burgschleinitz	30.06.2010	21,0	33,0	-9.251,91	0,00	0,00	0,00	-420,54	-8.831,37
3/0460003/03098	Finanzierungszuschuss WVA BA 12 Ortsnetz Matzelsdorf	30.06.2015	26,0	33,0	-93.316,48	0,00	0,00	0,00	-3.456,17	-89.860,31
3/0460003/03099	Finanzierungszuschuss WVA BA 13 Zuleitung EVN-Wasse	30.06.2016	27,0	33,0	-6.125,37	0,00	0,00	0,00	-218,76	-5.906,61
1313	Investitionszuschüsse von übrigen				-108.812,32	0,00	2.717,12	0,00	-4.172,46	-107.356,98
3/0460003/03107	Wassereinmündungsabgaben 2008	01.01.2008	19,0	33,0	-5.398,21	0,00	0,00	0,00	-269,91	-5.128,30
3/0460003/03108	Wassereinmündungsabgaben 2009	01.01.2009	20,0	33,0	-3.207,26	0,00	0,00	0,00	-152,73	-3.054,53
3/0460003/03109	Wassereinmündungsabgaben 2010	01.01.2010	21,0	33,0	-12.200,21	0,00	0,00	0,00	-554,56	-11.645,65
3/0460003/03110	Wassereinmündungsabgaben 2011	01.01.2011	22,0	33,0	-7.497,65	0,00	0,00	0,00	-325,98	-7.171,67
3/0460003/03111	Wassereinmündungsabgaben 2012	01.01.2012	23,0	33,0	-7.201,16	0,00	0,00	0,00	-300,05	-6.901,11
3/0460003/03112	Wassereinmündungsabgaben 2013	01.01.2013	24,0	33,0	-4.505,95	0,00	0,00	0,00	-180,24	-4.325,71

Ansatz MVAG Konto	Bezeichnung	Inbetrieb- nahme	RND	ND	Buchwert 31.12.2021	Zugänge/ + Umbuchungen -	Abgänge/	Wertaufholung+/ Wertminderung-	Abschreibung	Buchwert 31.12.2022
3/0460003/03113	Wassereinmündungsabgaben 2014	01.01.2014	25,0	33,0	-8.438,90	0,00	0,00	0,00	-324,57	-8.114,33
3/0460003/03114	Wassereinmündungsabgaben 2015	01.01.2015	26,0	33,0	-9.011,49	0,00	0,00	0,00	-333,76	-8.677,73
3/0460003/03115	Wassereinmündungsabgaben 2016	01.01.2016	27,0	33,0	-9.412,40	0,00	0,00	0,00	-336,16	-9.076,24
3/0460003/03116	Wassereinmündungsabgaben 2017	01.01.2017	28,0	33,0	-3.079,32	0,00	0,00	0,00	-106,18	-2.973,14
3/0460003/03117	Wassereinmündungsabgaben 2018	01.01.2018	29,0	33,0	-5.629,35	0,00	0,00	0,00	-187,65	-5.441,70
3/0460003/03120	Wasseranschluss-/ergänzungsabgaben 2019	31.12.2019	29,5	33,0	-8.470,55	0,00	0,00	0,00	-277,72	-8.192,83
3/0460003/03121	Wasseranschluss/Ergänzungsabgaben 2020	28.07.2020	30,5	33,0	-16.184,88	0,00	0,00	0,00	-513,81	-15.671,07
3/0460003/03122	Wassereinmündungsabgaben 2021	01.01.2021	31,0	33,0	-8.574,99	0,00	0,00	0,00	-267,97	-8.307,02
3/0460003/03124	Wassereinmündungsabgaben 2022	20.11.2022	32,5	33,0	0,00	0,00	2.717,12	0,00	-41,17	-2.675,95
851000 Betriebe der Abwasserbeseitigung					4.117.467,17	216.255,88	35.775,59	0,00	214.082,75	4.083.864,71
1021	Grundstücke, Grundstückseinrichtungen und Infrastruktur				168.124,50	0,00	0,00	0,00	0,00	168.124,50
1/0010002/00828	Grundstück Nr. 1000/2, KG-Nr. 10103, Rechtlich, Burgschle 01.01.1900				0,00	0,00	0,00	0,00	0,00	0,00
1/0020001/00792	Grundstück Nr. 2/4, KG-Nr. 10101, Bauflächen Gebäude, F 01.01.1900				320,00	0,00	0,00	0,00	0,00	320,00
1/0020001/00824	Grundstück Nr. 1000/2, KG-Nr. 10103, Bauflächen Gebäud 01.01.1900				1.278,00	0,00	0,00	0,00	0,00	1.278,00
1/0020001/00830	Grundstück Nr. 1000/5, KG-Nr. 10103, Bauflächen Gebäud 01.01.1900				126,00	0,00	0,00	0,00	0,00	126,00
1/0020002/00827	Grundstück Nr. 1000/2, KG-Nr. 10103, Sonstige, Burgschle 01.01.1900				99.360,00	0,00	0,00	0,00	0,00	99.360,00
1/0020004/00826	Grundstück Nr. 1000/2, KG-Nr. 10103, Sonstige, Burgschle 01.01.1900				14.954,40	0,00	0,00	0,00	0,00	14.954,40
1/0030001/00793	Grundstück Nr. 2/4, KG-Nr. 10101, Gärten Gärten, Fläche: 01.01.1900				8.857,60	0,00	0,00	0,00	0,00	8.857,60
1/0030002/00825	Grundstück Nr. 1000/2, KG-Nr. 10103, Wald, Burgschleinitz 01.01.1900				43.228,50	0,00	0,00	0,00	0,00	43.228,50
1023	Wasser- und Abwasserbauten und -anlagen				6.316.850,27	216.080,88	0,00	0,00	285.067,91	6.247.863,24
3/0450001/02038	ABA 01 Burgschleinitz Baul. 1+2	01.01.1990	7,0	40,0	195.107,78	0,00	0,00	0,00	24.388,47	170.719,31
3/0450001/02039	ABA Burgschleinitz Klärteiche	14.11.2011	28,5	40,0	149.611,80	0,00	0,00	0,00	5.071,59	144.540,21
3/0450001/02040	ABA 03 Burgschleinitz Baul. 1+2	30.06.1997	14,0	40,0	254.328,72	0,00	0,00	0,00	16.955,25	237.373,47
3/0450001/02041	ABA 04 Zogelsdorf	23.07.1998	15,5	40,0	293.738,10	0,00	0,00	0,00	17.802,31	275.935,79
3/0450001/02042	ABA 05 Kühnring	28.12.2006	23,5	40,0	600.217,05	0,00	0,00	0,00	24.498,66	575.718,39
3/0450001/02043	ABA 05 Kühnring	30.12.2003	20,5	40,0	18.528,16	0,00	0,00	0,00	861,77	17.666,39
3/0450001/02044	ABA Siedlung Kirchenheide Burg	02.02.1998	0,0	25,0	6.437,83	0,00	0,00	0,00	6.437,83	0,00
3/0450001/02045	ABA Burgschleinitz Kirchenheide	14.11.2001	18,5	40,0	2.645,31	0,00	0,00	0,00	135,66	2.509,65
3/0450001/02046	ABA Siedl. Burgschleinitz	14.08.2012	29,5	40,0	16.507,58	0,00	0,00	0,00	541,23	15.966,35
3/0450001/02047	ABA RWK Klein-Sl. + BB Burgschleinitz	13.06.2008	25,0	40,0	42.075,67	0,00	0,00	0,00	1.618,30	40.457,37
3/0450001/02048	Regenwasserkanal Buttendorf	02.11.2000	17,5	40,0	3.081,05	0,00	0,00	0,00	166,54	2.914,51
3/0450001/02050	ABA Erw. Buttendorf Siedlung	27.12.2002	19,5	40,0	8.226,24	0,00	0,00	0,00	401,28	7.824,96
3/0450001/02051	Siedlungserweiterung ABA 2005	22.04.2005	22,0	40,0	3.440,61	0,00	0,00	0,00	149,59	3.291,02
3/0450001/02052	ABA 07 Reinprechtspölla	30.06.2014	31,0	40,0	851.273,18	0,00	0,00	0,00	26.602,29	824.670,89
3/0450001/02053	ABA 08 Siedlung Rpölla	31.03.2005	22,0	40,0	63.332,47	0,00	0,00	0,00	2.753,59	60.578,88
3/0450001/02054	ABA 09 Siedlung Nord Burgschleinitz	02.07.2013	30,5	40,0	247.277,36	0,00	0,00	0,00	7.850,07	239.427,29
3/0450001/02055	ABA10 Sachsendorf-Buttendorf	31.12.2011	13,5	25,0	826.210,33	0,00	0,00	0,00	56.980,02	769.230,31

Ansatz MVAG Konto	Bezeichnung	Inbetrieb- nahme	RND	ND	Buchwert 31.12.2021	Zugänge/ + Umbuchungen -	Abgänge/	Wertaufholung+/ Wertminderung-	Abschreibung	Buchwert 31.12.2022
3/0450001/02056	ABA-Siedlung Zogelsdorf	15.02.2013	15,0	25,0	20.481,43	0,00	0,00	0,00	1.280,09	19.201,34
3/0450001/02057	ABA 11 Siedlungserweiterung Kühnring	23.08.2011	28,5	40,0	124.090,28	0,00	0,00	0,00	4.206,45	119.883,83
3/0450001/02058	Regenwasserkanal Rpöll+Kühnring	06.10.2014	31,5	40,0	22.304,03	0,00	0,00	0,00	686,28	21.617,75
3/0450001/02059	ABA/12 Amelsdorf+Matzelsdorf	31.12.2014	31,5	40,0	1.412.787,83	0,00	0,00	0,00	43.470,39	1.369.317,44
3/0450001/02061	ABA Anschluss Josephbrotmanufaktur	01.01.2016	33,0	40,0	9.279,34	0,00	0,00	0,00	272,92	9.006,42
3/0450001/02062	Anschluss Kläranlage Burgschleinitz	31.12.2021	48,5	50,0	895.948,09	114.169,88	0,00	0,00	20.406,42	989.711,55
3/0450001/02064	ABA Anschluss Pferdehof Pfaller	06.11.2017	44,5	50,0	3.248,36	0,00	0,00	0,00	71,39	3.176,97
3/0450001/02066	ABA 02 Kläranlage Betriebsgebäude	01.01.1900	0,0	25,0	0,00	0,00	0,00	0,00	0,00	0,00
3/0450001/03133	Siedlungserweiterungen 2019	24.10.2019	46,5	50,0	2.590,28	0,00	0,00	0,00	54,53	2.535,75
3/0450001/03137	ABA Siedlungserweiterungen 2020	03.06.2020	47,0	50,0	32.846,04	5.555,00	0,00	0,00	742,77	37.658,27
3/0450001/03141	ABA BA 15 Siedlungserweiterungen 2021	09.02.2021	48,0	50,0	70.665,06	58.175,67	0,00	0,00	2.041,89	126.798,84
3/0450002/01924	Elektrische Leitungen Kanal	22.11.2016	6,5	13,0	61.398,04	0,00	0,00	0,00	8.186,41	53.211,63
3/0450003/01922	Neuer Steg Kläranlage	25.11.2010	12,5	25,0	1.158,30	0,00	0,00	0,00	85,80	1.072,50
3/0450004/01916	Belüfter Klärteiche	14.11.2011	1,5	13,0	832,15	0,00	0,00	0,00	332,86	499,29
3/0450004/01917	Maschinelle Ausrüstung, Anschluss KA an Frauendorf	14.06.2021	11,0	13,0	73.738,18	38.180,33	0,00	0,00	9.326,54	102.591,97
5/0450006/01923	Steuerung Pumpwerke	30.06.2014	4,0	13,0	3.443,62	0,00	0,00	0,00	688,72	2.754,90
1025	Technische Anlagen, Fahrzeuge und Maschinen				50.634,41	175,00	0,00	0,00	4.249,81	46.559,60
3/0450005/01921	Pumpwerke	28.12.2016	18,5	25,0	46.235,04	0,00	0,00	0,00	2.371,03	43.864,01
3/0450006/01918	Pumpwerke	14.03.2012	2,0	13,0	2.265,28	0,00	0,00	0,00	755,09	1.510,19
5/0240001/02088	Kläranlage Mobiles Labor	02.11.2000	0,0	10,0	0,00	0,00	0,00	0,00	0,00	0,00
5/0240001/02090	Kärcher	15.06.2018	5,0	10,0	714,00	0,00	0,00	0,00	119,00	595,00
5/0450002/02082	ABA 02 Kläranlage masch. Ausrüstung	25.10.2013	3,5	10,0	0,52	0,00	0,00	0,00	0,12	0,40
5/0450002/02083	ABA Kläranlage Drehkolbengebläse	16.04.2008	0,0	10,0	0,00	0,00	0,00	0,00	0,00	0,00
5/0450002/02084	Kläranlage Burgschleinitz BSB Messgerät	23.03.1998	0,0	10,0	0,00	0,00	0,00	0,00	0,00	0,00
5/0450002/02085	ABA Kläranlage zentrale Steuerung	14.03.2012	2,0	10,0	0,43	175,00	0,00	0,00	58,48	116,95
5/0450006/02086	PW Buttendorf, Rpölla, Kühnring	31.10.2013	0,5	10,0	1.419,14	0,00	0,00	0,00	946,09	473,05
1311	Investitionszuschüsse von Trägern öffentlichen Rechts				-1.930.194,28	0,00	28.903,12	0,00	-63.542,40	-1.895.555,00
3/0450001/03093	Finanzierungszuschuss ABA BA 04	31.12.1995	23,5	50,0	-184.735,23	0,00	0,00	0,00	-7.540,21	-177.195,02
3/0450001/03094	Finanzierungszuschuss ABA BA 05	31.12.1999	27,5	50,0	-308.032,13	0,00	0,00	0,00	-10.808,14	-297.223,99
3/0450001/03101	Finanzierungszuschuss ABA BA 06 Kirchenheide Burgschl	30.06.2003	31,0	50,0	-32.581,57	0,00	0,00	0,00	-1.018,17	-31.563,40
3/0450001/03102	Finanzierungszuschuss ABA BA 07 Reinprechtspölla-Harm	30.06.2002	30,0	50,0	-308.799,38	0,00	0,00	0,00	-9.961,27	-298.838,11
3/0450001/03103	Finanzierungszuschuss ABA BA 08 Siedlung Reinprechtspi	31.03.2005	33,0	50,0	-14.898,12	0,00	0,00	0,00	-438,18	-14.459,94
3/0450001/03104	Finanzierungszuschuss ABA BA 09 Burgschleinitz Siedlung	30.06.2005	33,0	50,0	-26.284,51	0,00	0,00	0,00	-773,07	-25.511,44
3/0450001/03105	Finanzierungszuschuss ABA BA 10 Sachsendorf-Buttendor	31.12.2009	37,5	50,0	-260.423,84	0,00	0,00	0,00	-6.764,26	-253.659,58
3/0450001/03106	Finanzierungszuschuss ABA BA 12 Amelsdorf-Matzelsdorf	30.06.2015	43,0	50,0	-95.974,61	0,00	0,00	0,00	-2.181,24	-93.793,37
3/0450001/03130	KT ABA 09 Siedlung Nord Burgschleinitz	15.04.2010	30,5	40,0	-12.122,78	0,00	0,00	0,00	-384,85	-11.737,93
3/0450001/03131	KT ABA10 Sachsendorf-Buttendorf	02.07.2013	13,5	25,0	-171.818,07	0,00	0,00	0,00	-11.849,52	-159.968,55
3/0450001/03132	KT ABA 11 Siedlungserweiterung Kühnring	31.12.2010	28,5	40,0	-45.570,94	0,00	0,00	0,00	-1.544,78	-44.026,16

Ansatz MVAG Konto	Bezeichnung	Inbetrieb- nahme	RND	ND	Buchwert 31.12.2021	Zugänge/ + Umbuchungen	Abgänge/ -	Wertaufholung+/ Wertminderung-	Abschreibung	Buchwert 31.12.2022
3/0450001/03138	KT ABA 12 Matzelsdorf-Amelsdorf, NÖ Wasserwirtschaftsfr	12.10.2020	31,5	34,0	-30.392,03	0,00	0,00	0,00	-935,14	-29.456,89
3/0450001/03139	KT ABA 13 Anschluss Kläranlage Sitzendorf/Limberg + Fin	12.10.2020	47,5	50,0	-359.215,07	0,00	0,00	0,00	-7.406,50	-351.808,57
3/0450001/03142	KT KPC BA 14 ABA LIS	31.12.2020	47,5	50,0	-79.346,00	0,00	0,00	0,00	-1.636,00	-77.710,00
3/0450001/03145	KT zu ABA BA 15, Siedlungserweiterungen Burgschleinitz,	01.12.2022	47,5	48,0	0,00	0,00	28.903,12	0,00	-301,07	-28.602,05
1313	Investitionszuschüsse von übrigen				-487.947,73	0,00	6.872,47	0,00	-11.692,57	-483.127,63
3/0450001/03118	Kanaleinmündungsabgaben 2015	01.01.2015	43,0	50,0	-74.163,97	0,00	0,00	0,00	-1.685,54	-72.478,43
3/0450001/03119	Kanaleinmündungsabgaben 2016	01.01.2016	44,0	50,0	-35.377,53	0,00	0,00	0,00	-786,17	-34.591,36
3/0450001/03120	Kanaleinmündungsabgaben 2017	01.01.2017	45,0	50,0	-6.384,94	0,00	0,00	0,00	-138,80	-6.246,14
3/0450001/03121	Kanaleinmündungsabgaben 2018	01.01.2018	46,0	50,0	-14.996,49	0,00	0,00	0,00	-319,07	-14.677,42
3/0450001/03122	Kanaleinmündungsabgaben 2014	01.01.2014	42,0	50,0	-84.377,57	0,00	0,00	0,00	-1.962,27	-82.415,30
3/0450001/03123	Kanaleinmündungsabgaben 2013	01.01.2013	41,0	50,0	-9.059,73	0,00	0,00	0,00	-215,71	-8.844,02
3/0450001/03124	Kanaleinmündungsabgaben 2012	01.01.2012	40,0	50,0	-16.469,37	0,00	0,00	0,00	-401,69	-16.067,68
3/0450001/03125	Kanaleinmündungsabgaben 2011	01.01.2011	39,0	50,0	-27.899,87	0,00	0,00	0,00	-697,50	-27.202,37
3/0450001/03126	Kanaleinmündungsabgaben 2010	01.01.2010	38,0	50,0	-93.983,07	0,00	0,00	0,00	-2.409,82	-91.573,25
3/0450001/03127	Kanaleinmündungsabgaben 2009	01.01.2009	37,0	50,0	-69.115,54	0,00	0,00	0,00	-1.818,83	-67.296,71
3/0450001/03128	Kanaleinmündungsabgaben 2008	01.01.2008	36,0	50,0	-2.557,52	0,00	0,00	0,00	-69,12	-2.488,40
3/0450001/03135	Kanaleinmündungsabgaben 2020	01.01.2020	47,0	50,0	-3.928,49	0,00	0,00	0,00	-81,84	-3.846,65
3/0450001/03136	Kanaleinmündungs-ergänzungsabgaben 2019	31.12.2019	46,5	50,0	-38.122,28	0,00	0,00	0,00	-802,57	-37.319,71
3/0450001/03140	Kanaleinmündungsabgaben 2021	20.01.2021	48,0	50,0	-11.227,41	0,00	0,00	0,00	-229,13	-10.998,28
3/0450001/03143	KT Kanalanschlussgebühren 2021	26.02.2021	48,0	50,0	-283,95	0,00	0,00	0,00	-5,79	-278,16
3/0450001/03144	Kanaleinmündungsabgaben 2022	20.11.2022	49,5	50,0	0,00	0,00	6.872,47	0,00	-68,72	-6.803,75
851002 ABA Leitungskataster					39.635,02	28.062,75	0,00	0,00	0,00	67.697,77
1010	Immaterielle Vermögenswerte				39.635,02	28.062,75	0,00	0,00	0,00	67.697,77
3/0430001/00001	Leitungskataster ABA Burgschleinitz, Zogelsdorf, Matzelsd			25,0	39.635,02	28.062,75	0,00	0,00	0,00	67.697,77
894000 KUM Burgschleinitz					2.067.407,99	0,00	13.464,00	-6.714,00	52.687,66	1.994.542,33
1021	Grundstücke, Grundstückseinrichtungen und Infrastruktur				185.353,00	0,00	13.464,00	-6.714,00	0,00	165.175,00
1/0010001/00876	Grundstück Nr. 1114, KG-Nr. 10103, Sonstige Freizeittfläch	01.01.1900			20.887,20	0,00	0,00	0,00	0,00	20.887,20
1/0020001/01423	Grundstück Nr. 70, KG-Nr. 10117, Bauflächen, Kühnring 51	01.01.1900			16.074,00	0,00	0,00	0,00	0,00	16.074,00
1/0020001/01424	Grundstück Nr. 70, KG-Nr. 10117, Bauflächen, Kühnring 51	01.01.1900			4.598,00	0,00	0,00	0,00	0,00	4.598,00
1/0020001/01609	Grundstück Nr. 69, KG-Nr. 10128, Bauflächen, Reinprechts	01.01.1900			5.066,00	0,00	0,00	0,00	0,00	5.066,00
1/0020001/01610	Grundstück Nr. 69, KG-Nr. 10128, Bauflächen, Reinprechts	01.01.1900			5.253,00	0,00	0,00	0,00	0,00	5.253,00
1/0020001/00877	Grundstück Nr. 1114/1, KG-Nr. 10103, Bauflächen, Sportpl	01.01.1900			17.424,00	0,00	0,00	0,00	0,00	17.424,00
1/0020001/00878	Grundstück Nr. 1114/1, KG-Nr. 10103, Bauflächen, Sportpl	01.01.1900			104.742,00	0,00	13.464,00	-6.714,00	0,00	84.564,00
1/0030001/01425	Grundstück Nr. 70, KG-Nr. 10117, Gärten, Kühnring 51 Gär	01.01.1900			11.308,80	0,00	0,00	0,00	0,00	11.308,80

Ansatz	MVAG	Bezeichnung	Inbetrieb-	RND	ND	Buchwert	Zugänge/	Abgänge/	Wertaufholung+/	Abschreibung	Buchwert
	Konto		nahme			31.12.2021	+ Umbuchungen -	-	Wertminderung-		31.12.2022
	1022	Gebäude und Bauten				1.903.728,00	0,00	0,00	0,00	51.452,11	1.852.275,89
	2/0060001/01825	KUM mit FF-Haus und Tennisverein	01.01.2009	36,0	50,0	1.903.728,00	0,00	0,00	0,00	51.452,11	1.852.275,89
	1025	Technische Anlagen, Fahrzeuge und Maschinen				623,02	0,00	0,00	0,00	124,60	498,42
	4/0240001/01927	Scheuersaugmaschine	26.03.2010	0,0	10,0	0,00	0,00	0,00	0,00	0,00	0,00
	4/0340002/01926	Gläserspüler	16.06.2017	4,0	10,0	623,02	0,00	0,00	0,00	124,60	498,42
	1026	Amts-, Betriebs- und Geschäftsausstattung				8.537,32	0,00	0,00	0,00	1.944,28	6.593,04
	2/0110002/02011	Schank Vorraum	14.03.2018	5,0	10,0	3.818,79	0,00	0,00	0,00	636,47	3.182,32
	4/0100005/01928	Tische und Stühle	01.03.2016	3,0	10,0	3.864,00	0,00	0,00	0,00	966,00	2.898,00
	4/0350004/01929	Bühnenpodest	30.09.2014	1,5	10,0	854,53	0,00	0,00	0,00	341,81	512,72
	1311	Investitionszuschüsse von Trägern öffentlichen Rechts				-30.833,35	0,00	0,00	0,00	-833,33	-30.000,02
	2/0060001/03083	KT KUM mit FF-Haus und Tennisverein	28.03.2011	36,0	50,0	-30.833,35	0,00	0,00	0,00	-833,33	-30.000,02
894100	SVZ Kühnring					930.444,73	0,00	0,00	0,00	27.366,02	903.078,71
	1022	Gebäude und Bauten				930.444,73	0,00	0,00	0,00	27.366,02	903.078,71
	2/0060001/01828	SVZ und Vereinshaus Kühnring	01.01.2006	33,0	50,0	930.444,73	0,00	0,00	0,00	27.366,02	903.078,71
894200	DZ Reinprechtspölla					678.623,25	0,00	0,00	0,00	17.858,51	660.764,74
	1022	Gebäude und Bauten				818.022,45	0,00	0,00	0,00	21.526,91	796.495,54
	2/0060001/01837	Dorfzentrum und FF Haus Reinprechtspölla	01.01.2010	37,0	50,0	818.022,45	0,00	0,00	0,00	21.526,91	796.495,54
	1311	Investitionszuschüsse von Trägern öffentlichen Rechts				-139.399,20	0,00	0,00	0,00	-3.668,40	-135.730,80
	2/0060001/03085	KT Dorfzentrum und FF Haus Reinprechtspölla KT	31.12.2009	37,0	50,0	-139.399,20	0,00	0,00	0,00	-3.668,40	-135.730,80
894300	Gemeinschaftshaus Buttendorf					25.121,21	85.832,75	0,00	0,00	858,33	110.095,63
	1021	Grundstücke, Grundstückseinrichtungen und Infrastruktur				25.121,21	0,00	0,00	0,00	0,00	25.121,21
	1/0010001/01793	Bauplatz Gemeinschaftshaus Buttendorf	21.11.2019			25.121,21	0,00	0,00	0,00	0,00	25.121,21
	1022	Gebäude und Bauten				0,00	85.832,75	0,00	0,00	858,33	84.974,42
	2/0060001/03094	Gemeinschaftshaus Buttendorf	07.11.2022	49,5	50,0	0,00	85.832,75	0,00	0,00	858,33	84.974,42
		Gesamtsumme				23.130.485,24	902.767,77	320.549,24	50.074,50	969.846,95	22.792.931,32

Anlagenspiegel Einzelkonten Kapitaltransfer (Anlage 6g)

Ansatz MVAG Konto	Bezeichnung	Inbetrieb- nahme	RND	ND	Buchwert 31.12.2021	Zugänge/ + Umbuchungen	Abgänge/ -	Wertaufholung+/ Wertminderung-	Abschreibung	Buchwert 31.12.2022
029000	Amtsgebäude				-82.268,04	0,00	0,00	0,00	-2.164,95	-80.103,09
1311	Investitionszuschüsse von Trägern öffentlichen Rechts				-82.268,04	0,00	0,00	0,00	-2.164,95	-80.103,09
2/0060001/03081	KT Gemeindeamt	25.07.2011	37,0	50,0	-82.268,04	0,00	0,00	0,00	-2.164,95	-80.103,09
163000	Freiwillige Feuerwehren				-172.048,81	0,00	0,00	0,00	-3.645,24	-168.403,57
1311	Investitionszuschüsse von Trägern öffentlichen Rechts				-172.048,81	0,00	0,00	0,00	-3.645,24	-168.403,57
2/0060001/03084	KT FF Haus Harmannsdorf KT	22.12.2008	41,0	50,0	-8.400,00	0,00	0,00	0,00	-200,00	-8.200,00
2/0060001/03090	KT Feuerwehrhaus Zogelsdorf	16.09.2019	46,5	50,0	-163.648,81	0,00	0,00	0,00	-3.445,24	-160.203,57
163002	FF-Auto Reinprechtspölla				0,00	0,00	55.000,00	0,00	0,00	-55.000,00
1313	Investitionszuschüsse von übrigen				0,00	0,00	55.000,00	0,00	0,00	-55.000,00
4/0150002/02013	KT für HLF 1 - W	13.10.2023	11,0	11,0	0,00	0,00	55.000,00	0,00	0,00	-55.000,00
211000	Volksschulen				-40.551,58	0,00	0,00	0,00	-4.385,70	-36.165,88
1311	Investitionszuschüsse von Trägern öffentlichen Rechts				-40.551,58	0,00	0,00	0,00	-4.385,70	-36.165,88
2/0020001/00001	KT für Fenstertausch 2020	27.05.2021	47,5	49,5	-7.936,36	0,00	0,00	0,00	-163,64	-7.772,72
2/0110002/03086	KT Einrichtung Nachmittagsbetreuungsgruppe	04.10.2017	4,5	10,0	-15.008,46	0,00	0,00	0,00	-2.728,81	-12.279,65
2/0120001/01910	KT Heizungstausch VS Rpölla 2019	15.01.2021	11,5	13,5	-16.018,52	0,00	0,00	0,00	-1.281,48	-14.737,04
4/0110002/01936	KT VS Smartboard	15.01.2021	6,5	8,5	-1.588,24	0,00	0,00	0,00	-211,77	-1.376,47
240000	Kindergärten				-266.552,59	0,00	0,00	0,00	-7.204,12	-259.348,47
1311	Investitionszuschüsse von Trägern öffentlichen Rechts				-266.552,59	0,00	0,00	0,00	-7.204,12	-259.348,47
3/0060001/03082	KT Kindergarten inkl. Jugendzentrum Burgschleinitz KT	31.12.2010	36,0	50,0	-266.552,59	0,00	0,00	0,00	-7.204,12	-259.348,47
262000	Sportplätze				-4.918,47	0,00	0,00	0,00	-664,91	-4.253,56
1311	Investitionszuschüsse von Trägern öffentlichen Rechts				-4.918,47	0,00	0,00	0,00	-664,91	-4.253,56
2/0290003/03089	KT Spielgeräte	21.07.2017	4,0	10,0	-2.631,57	0,00	0,00	0,00	-526,31	-2.105,26
4/0140003/03129	KT Solaranlage USC Burgschleinitz	03.12.2018	15,5	20,0	-2.286,90	0,00	0,00	0,00	-138,60	-2.148,30
265000	Tennisplätze und -hallen				-1.230,76	0,00	0,00	0,00	-61,54	-1.169,22
1311	Investitionszuschüsse von Trägern öffentlichen Rechts				-1.230,76	0,00	0,00	0,00	-61,54	-1.169,22
2/0040013/03087	KT Beläge	16.11.2009	19,0	33,0	-1.230,76	0,00	0,00	0,00	-61,54	-1.169,22
362000	Denkmalpflege				-2.107,50	0,00	0,00	0,00	-53,00	-2.054,50
1311	Investitionszuschüsse von Trägern öffentlichen Rechts				-2.107,50	0,00	0,00	0,00	-53,00	-2.054,50
2/0060001/03088	KT Sanierung Kapelle	29.12.2009	36,5	50,0	-1.612,50	0,00	0,00	0,00	-43,00	-1.569,50
4/0060001/00001	KT Förderung Glocke Amelsdorf	24.11.2021	48,5	50,0	-495,00	0,00	0,00	0,00	-10,00	-485,00

Ansatz MVAG Konto	Bezeichnung	Inbetrieb- nahme	RND	ND	Buchwert 31.12.2021	Zugänge/ + Umbuchungen	Abgänge/ -	Wertaufholung+/ Wertminderung-	Abschreibung	Buchwert 31.12.2022
612000	Gemeindestraßen				-120.762,65	0,00	10.000,00	0,00	-4.442,96	-126.319,69
1311	Investitionszuschüsse von Trägern öffentlichen Rechts				-120.762,65	0,00	10.000,00	0,00	-4.442,96	-126.319,69
2/0040001/03085	KT KPC Straßensanierung Siedlungsstraße Kühnring 2021	27.10.2021	27,0	28,5	-85.346,45	0,00	0,00	0,00	-3.048,09	-82.298,36
2/0040001/03086	KT KPC Straßensanierung Lerchenfeld Burgschleinitz 2021	03.11.2021	27,0	28,5	-25.198,05	0,00	0,00	0,00	-899,93	-24.298,12
2/0040001/03088	Land NÖ, RO-Mittel Straßenbau 2021	15.12.2021	31,0	32,5	-9.846,15	0,00	0,00	0,00	-307,69	-9.538,46
2/0040001/03091	Land NÖ, KT Straßenbau, RO-Mittel 2022	01.12.2022	31,5	32,0	0,00	0,00	10.000,00	0,00	-156,25	-9.843,75
2/0040012/03100	Finanzierungszuschuss KG Harmanssdorf	20.09.2018	11,0	15,0	-372,00	0,00	0,00	0,00	-31,00	-341,00
710000	Land- und Forstwirtschaftlicher Weg ebau				-11.540,49	0,00	4.500,00	0,00	-430,21	-15.610,28
1311	Investitionszuschüsse von Trägern öffentlichen Rechts				-11.540,49	0,00	4.500,00	0,00	-430,21	-15.610,28
2/0040001/03082	KT für Güterwegebau 2020	27.10.2020	30,5	33,0	-7.108,67	0,00	0,00	0,00	-225,67	-6.883,00
2/0040002/03081	KT für Güterwegebau 2021	13.10.2021	31,5	33,0	-4.431,82	0,00	0,00	0,00	-136,36	-4.295,46
2/0040002/03082	KT für Güterwegebau 2022	01.12.2022	32,5	33,0	0,00	0,00	4.500,00	0,00	-68,18	-4.431,82
840000	Grundbesitz				-1.100,00	0,00	0,00	0,00	-66,67	-1.033,33
1311	Investitionszuschüsse von Trägern öffentlichen Rechts				-1.100,00	0,00	0,00	0,00	-66,67	-1.033,33
2/0270001/00002	KT für E-Tankstelle Gde-Amt	01.01.2020	15,5	18,5	-1.100,00	0,00	0,00	0,00	-66,67	-1.033,33
850000	Betriebe der Wasserversorgung				-260.995,82	0,00	2.717,12	0,00	-10.887,95	-252.824,99
1311	Investitionszuschüsse von Trägern öffentlichen Rechts				-152.183,50	0,00	0,00	0,00	-6.715,49	-145.468,01
3/0460001/03090	KT Bauabschnitt Sachsendorf/Buttendorf	30.06.2010	24,5	33,0	-4.967,08	0,00	0,00	0,00	-194,79	-4.772,29
3/0460001/03091	KT Kühnring Siedlung	31.12.2010	20,5	33,0	-3.590,05	0,00	0,00	0,00	-166,98	-3.423,07
3/0460001/03092	KT BA Matzelsdorf/Amelsdorf	13.01.2017	27,5	33,0	-5.615,36	0,00	0,00	0,00	-197,03	-5.418,33
3/0460003/03095	Finanzierungszuschuss WVA BA 06 Sachsendorf	30.09.1999	10,5	33,0	-7.566,22	0,00	0,00	0,00	-657,93	-6.908,29
3/0460003/03096	Finanzierungszuschuss WVA BA 07 Kühnring	31.12.2003	14,5	33,0	-21.751,03	0,00	0,00	0,00	-1.403,29	-20.347,74
3/0460003/03097	Finanzierungszuschuss WVA BA 08 Burgschleinitz	30.06.2010	21,0	33,0	-9.251,91	0,00	0,00	0,00	-420,54	-8.831,37
3/0460003/03098	Finanzierungszuschuss WVA BA 12 Ortsnetz Matzelsdorf	30.06.2015	26,0	33,0	-93.316,48	0,00	0,00	0,00	-3.456,17	-89.860,31
3/0460003/03099	Finanzierungszuschuss WVA BA 13 Zuleitung EVN-Wasse	30.06.2016	27,0	33,0	-6.125,37	0,00	0,00	0,00	-218,76	-5.906,61
1313	Investitionszuschüsse von übrigen				-108.812,32	0,00	2.717,12	0,00	-4.172,46	-107.356,98
3/0460003/03107	Wassereinmündungsabgaben 2008	01.01.2008	19,0	33,0	-5.398,21	0,00	0,00	0,00	-269,91	-5.128,30
3/0460003/03108	Wassereinmündungsabgaben 2009	01.01.2009	20,0	33,0	-3.207,26	0,00	0,00	0,00	-152,73	-3.054,53
3/0460003/03109	Wassereinmündungsabgaben 2010	01.01.2010	21,0	33,0	-12.200,21	0,00	0,00	0,00	-554,56	-11.645,65
3/0460003/03110	Wassereinmündungsabgaben 2011	01.01.2011	22,0	33,0	-7.497,65	0,00	0,00	0,00	-325,98	-7.171,67
3/0460003/03111	Wassereinmündungsabgaben 2012	01.01.2012	23,0	33,0	-7.201,16	0,00	0,00	0,00	-300,05	-6.901,11
3/0460003/03112	Wassereinmündungsabgaben 2013	01.01.2013	24,0	33,0	-4.505,95	0,00	0,00	0,00	-180,24	-4.325,71
3/0460003/03113	Wassereinmündungsabgaben 2014	01.01.2014	25,0	33,0	-8.438,90	0,00	0,00	0,00	-324,57	-8.114,33
3/0460003/03114	Wassereinmündungsabgaben 2015	01.01.2015	26,0	33,0	-9.011,49	0,00	0,00	0,00	-333,76	-8.677,73
3/0460003/03115	Wassereinmündungsabgaben 2016	01.01.2016	27,0	33,0	-9.412,40	0,00	0,00	0,00	-336,16	-9.076,24

Ansatz MVAG Konto	Bezeichnung	Inbetrieb- nahme	RND	ND	Buchwert 31.12.2021	Zugänge/ + Umbuchungen	Abgänge/ -	Wertaufholung+/ Wertminderung-	Abschreibung	Buchwert 31.12.2022
3/0460003/03116	Wassereinmündungsabgaben 2017	01.01.2017	28,0	33,0	-3.079,32	0,00	0,00	0,00	-106,18	-2.973,14
3/0460003/03117	Wassereinmündungsabgaben 2018	01.01.2018	29,0	33,0	-5.629,35	0,00	0,00	0,00	-187,65	-5.441,70
3/0460003/03120	Wasseranschluss-/ergänzungsabgaben 2019	31.12.2019	29,5	33,0	-8.470,55	0,00	0,00	0,00	-277,72	-8.192,83
3/0460003/03121	Wasseranschluss/Ergänzungsabgaben 2020	28.07.2020	30,5	33,0	-16.184,88	0,00	0,00	0,00	-513,81	-15.671,07
3/0460003/03122	Wassereinmündungsabgaben 2021	01.01.2021	31,0	33,0	-8.574,99	0,00	0,00	0,00	-267,97	-8.307,02
3/0460003/03124	Wassereinmündungsabgaben 2022	20.11.2022	32,5	33,0	0,00	0,00	2.717,12	0,00	-41,17	-2.675,95
851000 Betriebe der Abwasserbeseitigung					-2.418.142,01	0,00	35.775,59	0,00	-75.234,97	-2.378.682,63
1311 Investitionszuschüsse von Trägern öffentlichen Rechts					-1.930.194,28	0,00	28.903,12	0,00	-63.542,40	-1.895.555,00
3/0450001/03093	Finanzierungszuschuss ABA BA 04	31.12.1995	23,5	50,0	-184.735,23	0,00	0,00	0,00	-7.540,21	-177.195,02
3/0450001/03094	Finanzierungszuschuss ABA BA 05	31.12.1999	27,5	50,0	-308.032,13	0,00	0,00	0,00	-10.808,14	-297.223,99
3/0450001/03101	Finanzierungszuschuss ABA BA 06 Kirchenheide Burgschl	30.06.2003	31,0	50,0	-32.581,57	0,00	0,00	0,00	-1.018,17	-31.563,40
3/0450001/03102	Finanzierungszuschuss ABA BA 07 Reinprechtspölla-Harm	30.06.2002	30,0	50,0	-308.799,38	0,00	0,00	0,00	-9.961,27	-298.838,11
3/0450001/03103	Finanzierungszuschuss ABA BA 08 Siedlung Reinprechtsp	31.03.2005	33,0	50,0	-14.898,12	0,00	0,00	0,00	-438,18	-14.459,94
3/0450001/03104	Finanzierungszuschuss ABA BA 09 Burgschleinitz Siedlung	30.06.2005	33,0	50,0	-26.284,51	0,00	0,00	0,00	-773,07	-25.511,44
3/0450001/03105	Finanzierungszuschuss ABA BA 10 Sachsendorf-Buttendor	31.12.2009	37,5	50,0	-260.423,84	0,00	0,00	0,00	-6.764,26	-253.659,58
3/0450001/03106	Finanzierungszuschuss ABA BA 12 Amelsdorf-Matzelsdorf	30.06.2015	43,0	50,0	-95.974,61	0,00	0,00	0,00	-2.181,24	-93.793,37
3/0450001/03130	KT ABA 09 Siedlung Nord Burgschleinitz	15.04.2010	30,5	40,0	-12.122,78	0,00	0,00	0,00	-384,85	-11.737,93
3/0450001/03131	KT ABA10 Sachsendorf-Buttendorf	02.07.2013	13,5	25,0	-171.818,07	0,00	0,00	0,00	-11.849,52	-159.968,55
3/0450001/03132	KT ABA 11 Siedlungserweiterung Kühnring	31.12.2010	28,5	40,0	-45.570,94	0,00	0,00	0,00	-1.544,78	-44.026,16
3/0450001/03138	KT ABA 12 Matzelsdorf-Amelsdorf, NÖ Wasserwirtschaftsfr	12.10.2020	31,5	34,0	-30.392,03	0,00	0,00	0,00	-935,14	-29.456,89
3/0450001/03139	KT ABA 13 Anschluss Kläranlage Sitzendorf/Limberg + Fin	12.10.2020	47,5	50,0	-359.215,07	0,00	0,00	0,00	-7.406,50	-351.808,57
3/0450001/03142	KT KPC BA 14 ABA LIS	31.12.2020	47,5	50,0	-79.346,00	0,00	0,00	0,00	-1.636,00	-77.710,00
3/0450001/03145	KT zu ABA BA 15, Siedlungserweiterungen Burgschleinitz,	01.12.2022	47,5	48,0	0,00	0,00	28.903,12	0,00	-301,07	-28.602,05
1313 Investitionszuschüsse von übrigen					-487.947,73	0,00	6.872,47	0,00	-11.692,57	-483.127,63
3/0450001/03118	Kanaleinmündungsabgaben 2015	01.01.2015	43,0	50,0	-74.163,97	0,00	0,00	0,00	-1.685,54	-72.478,43
3/0450001/03119	Kanaleinmündungsabgaben 2016	01.01.2016	44,0	50,0	-35.377,53	0,00	0,00	0,00	-786,17	-34.591,36
3/0450001/03120	Kanaleinmündungsabgaben 2017	01.01.2017	45,0	50,0	-6.384,94	0,00	0,00	0,00	-138,80	-6.246,14
3/0450001/03121	Kanaleinmündungsabgaben 2018	01.01.2018	46,0	50,0	-14.996,49	0,00	0,00	0,00	-319,07	-14.677,42
3/0450001/03122	Kanaleinmündungsabgaben 2014	01.01.2014	42,0	50,0	-84.377,57	0,00	0,00	0,00	-1.962,27	-82.415,30
3/0450001/03123	Kanaleinmündungsabgaben 2013	01.01.2013	41,0	50,0	-9.059,73	0,00	0,00	0,00	-215,71	-8.844,02
3/0450001/03124	Kanaleinmündungsabgaben 2012	01.01.2012	40,0	50,0	-16.469,37	0,00	0,00	0,00	-401,69	-16.067,68
3/0450001/03125	Kanaleinmündungsabgaben 2011	01.01.2011	39,0	50,0	-27.899,87	0,00	0,00	0,00	-697,50	-27.202,37
3/0450001/03126	Kanaleinmündungsabgaben 2010	01.01.2010	38,0	50,0	-93.983,07	0,00	0,00	0,00	-2.409,82	-91.573,25
3/0450001/03127	Kanaleinmündungsabgaben 2009	01.01.2009	37,0	50,0	-69.115,54	0,00	0,00	0,00	-1.818,83	-67.296,71
3/0450001/03128	Kanaleinmündungsabgaben 2008	01.01.2008	36,0	50,0	-2.557,52	0,00	0,00	0,00	-69,12	-2.488,40
3/0450001/03135	Kanaleinmündungsabgaben 2020	01.01.2020	47,0	50,0	-3.928,49	0,00	0,00	0,00	-81,84	-3.846,65
3/0450001/03136	Kanaleinmündungs-ergänzungsabgaben 2019	31.12.2019	46,5	50,0	-38.122,28	0,00	0,00	0,00	-802,57	-37.319,71

Ansatz	MVAG	Bezeichnung	Inbetrieb-	RND	ND	Buchwert	Zugänge/	Abgänge/	Wertaufholung+/ Wertminderung-	Abschreibung	Buchwert
	Konto		nahme			31.12.2021	+ Umbuchungen -				31.12.2022
	3/0450001/03140	Kanaleinmündungsabgaben 2021	20.01.2021	48,0	50,0	-11.227,41	0,00	0,00	0,00	-229,13	-10.998,28
	3/0450001/03143	KT Kanalanschlussgebühren 2021	26.02.2021	48,0	50,0	-283,95	0,00	0,00	0,00	-5,79	-278,16
	3/0450001/03144	Kanaleinmündungsabgaben 2022	20.11.2022	49,5	50,0	0,00	0,00	6.872,47	0,00	-68,72	-6.803,75
894000	KUM Burgschleinitz					-30.833,35	0,00	0,00	0,00	-833,33	-30.000,02
	1311	Investitionszuschüsse von Trägern öffentlichen Rechts				-30.833,35	0,00	0,00	0,00	-833,33	-30.000,02
	2/0060001/03083	KT KUM mit FF-Haus und Tennisverein	28.03.2011	36,0	50,0	-30.833,35	0,00	0,00	0,00	-833,33	-30.000,02
894200	DZ Reinprechtspölla					-139.399,20	0,00	0,00	0,00	-3.668,40	-135.730,80
	1311	Investitionszuschüsse von Trägern öffentlichen Rechts				-139.399,20	0,00	0,00	0,00	-3.668,40	-135.730,80
	2/0060001/03085	KT Dorfzentrum und FF Haus Reinprechtspölla KT	31.12.2009	37,0	50,0	-139.399,20	0,00	0,00	0,00	-3.668,40	-135.730,80
		Gesamtsumme				-3.552.451,27	0,00	107.992,71	0,00	-113.743,95	-3.546.700,03

Liste der nicht bewerteten Kulturgüter (Anlage 6h)

Art	Bezeichnung	Standort	Anzahl (bei Sammlungen)
-----	-------------	----------	-------------------------

Leasingspiegel (Anlage 6i)

Finanzierungsleasing

Ansatz- oder Projektbezeichnung	Anschaffungskosten	Buchwert 31.12.2021	Buchwert 31.12.2022	Summe ausstehender Mindestleasing- zahlungen	Laufzeit	Restlaufzeit in Jahren
Summe	0,00	0,00	0,00	0,00		

Wirtschaftliche Unternehmungen, Betriebe, betriebsähnliche Einrichtungen gem. § 1 Abs. 2

Summe	0,00	0,00	0,00	0,00		
-------	------	------	------	------	--	--

Operating Leasing

Ansatz- oder Projektbezeichnung	Laufzeit Grundmietzeit in Jahren	Gesamtkosten	Einmalkautio	Leasingentgelt (ohne laufender Kautio)	Laufende Kautio	Restlaufzeit in Jahren	Kumulierte Restzahlungen
Summe		0,00	0,00	0,00	0,00		0,00

Wirtschaftliche Unternehmungen, Betriebe, betriebsähnliche Einrichtungen gem. § 1 Abs. 2

Summe		0,00	0,00	0,00	0,00		0,00
-------	--	------	------	------	------	--	------

Nachweis über unmittelbare Beteiligungen
der Gebietskörperschaft (Anlage 6j)

Geschäftsanteile Raiba Eggenburg

Name der Einheit	Geschäftsanteile Raiba Eggenburg	
UID-Nr.	ATU16339004	
Beteiligungsart	Assoziiert	
Stamm-/Grundkapital		0,00
Anteil der Gebietskörperschaft in %		0,010
Buchwert der Beteiligung(t)		222,00
Geschäftsjahr	01.01.2019 bis 31.12.2019	
Eigenkapital / geschätztes Nettovermögen 31.12.2021		0,00
Eigenkapital / geschätztes Nettovermögen 31.12.2022		0,00
Bilanzsumme	343.600.603,75	
Finanzverbindlichkeiten		0,00
Jahresüberschuss/Jahresfehlbetrag		0,00
Gewinnausschüttungen an die Gebietskörperschaft		0,00
Klassifikation gem. ESVG	Privat kontrollierte finanzielle Kapitalgesellschaften (Inland)	
Konzernabschluss	Nein	

Nachweis über mittelbare Beteiligungen
der Gebietskörperschaft (Anlage 6k)

Nachweis über aktive Finanzinstrumente (Anlage 6m)

Kategorie	Buchwert Stand 31.12.2022	Wechselkurs- differenzen	beizulegender Zeitwert	durchschn. Nominal- verzinsung in %	durchschnittliche Rendite in %	durchschnittliche RLZ in Jahren
bis zur Endfälligkeit gehalten	0,00					
in heimischer Währung	0,00					
in fremder Währung	0,00					
zur Veräußerung verfügbar	0,00					
in heimischer Währung	0,00					
in fremder Währung	0,00					
Partizipations- und Hybridkapital	0,00					
Partizipationskapital	0,00					
Hybridkapital	0,00					
Summe	0,00					

Einzelnachweis über aktive Finanzinstrumente (Anlage 6n)

Wertpapierbezeichnung	Währung	Stand bei Anschaffung in Euro	Buchwert 31.12.2021 in Euro	Zugang in Euro	Abgang in Euro	Buchwert 31.12.2022 in Euro	Wechsel- kurs bei Anschaffung	Wechsel- kurs 31.12.2021	Wechsel- kurs 31.12.2022	Buchwert bei Anschaffung in Fremdwährung	Buchwert 31.12.2021 in Fremdwährung	Stand 31.12.2022 in Fremdwährung
bis zur Endfälligkeit gehalten		0,00	0,00	0,00	0,00	0,00						
in heimischer Währung		0,00	0,00	0,00	0,00	0,00						
in fremder Währung		0,00	0,00	0,00	0,00	0,00						
zur Veräußerung verfügbar		0,00	0,00	0,00	0,00	0,00						
in heimischer Währung		0,00	0,00	0,00	0,00	0,00						
in fremder Währung		0,00	0,00	0,00	0,00	0,00						
Partizipations- und Hybridkapital		0,00	0,00	0,00	0,00	0,00						
Partizipationskapital		0,00	0,00	0,00	0,00	0,00						
Hybridkapital		0,00	0,00	0,00	0,00	0,00						
Summe		0,00	0,00	0,00	0,00	0,00						

Rückstellungsspiegel (Anlage 6q)

Rückstellung	Stand 31.12.2021	Dotierungen (+)	Verbrauch (-)	Auflösung (-)	Stand 31.12.2022
Kurzfristig	0,00	0,00	0,00	0,00	0,00
Rückstellungen für Prozesskosten					
Rückstellungen für nicht konsumierte Urlaube					
Rückstellungen für ausstehende Rechnungen					
Sonstige kurzfristige Rückstellungen					
Langfristig	40.704,50	5.266,86	0,00	33,33	45.938,03
Rückstellungen für Abfertigungen					
Rückstellungen für Jubiläumszuwendungen	40.704,50	5.266,86		33,33	45.938,03
Rückstellungen für Haftungen					
Rückstellungen für Sanierung von Altlasten					
Rückstellungen für Pensionen (Säule I)					
Sonstige langfristige Rückstellungen					
Gesamtsumme	40.704,50	5.266,86	0,00	33,33	45.938,03

Haftungsnachweis (Anlage 6r)

Teil A - Haftungspositionen relevant iSd Art. 15a Vereinbarung HOG

Bezeichnung der/des Haftungsnehmerin/s oder einer Gruppe gleichartiger Haftungen	Haftungsrahmen	Stand 31.12.2021	Zugänge (+)	Abgänge (-)	Stand 31.12.2022	davon Umklassifizierungen
Untergruppe 1 - Haftungen für Kredit- und Finanzinstitute						
Zwischensumme - Untergruppe 1	0,00	0,00	0,00	0,00	0,00	
Untergruppe 2 - Grundbücherlich besicherte Haftungen von Wohnbau-Darlehen						
Zwischensumme - Untergruppe 2	0,00	0,00	0,00	0,00	0,00	
Untergruppe 3 - Sonstige Wirtschaftshaftungen						
Zwischensumme - Untergruppe 3	0,00	0,00	0,00	0,00	0,00	
Summe A	0,00	0,00	0,00	0,00	0,00	

Haftung der staatlichen, außerbudgetären Einheiten gem. ESVG iSd Art. 15a Vereinbarung HOG	Haftungsrahmen	Stand 31.12.2021	Zugänge (+)	Abgänge (-)	Stand 31.12.2022	davon Umklassifizierungen
Untergruppe 1 - Haftungen für Kredit- und Finanzinstitute						
Zwischensumme - Untergruppe 1	0,00	0,00	0,00	0,00	0,00	
Untergruppe 2 - Grundbücherlich besicherte Haftungen von Wohnbau-Darlehen						
Zwischensumme - Untergruppe 2	0,00	0,00	0,00	0,00	0,00	
Untergruppe 3 - Sonstige Wirtschaftshaftungen						
Zwischensumme - Untergruppe 3	0,00	0,00	0,00	0,00	0,00	
Summe B	0,00	0,00	0,00	0,00	0,00	
Gesamtsumme	0,00	0,00	0,00	0,00	0,00	

Teil B - Haftungspositionen nicht relevant iSd Art. 15a Vereinbarung HOG

Bezeichnung der/des Haftungsnehmerin/s oder einer Gruppe gleichartiger Haftungen	Haftungsrahmen	Stand 31.12.2021	Zugänge (+)	Abgänge (-)	Stand 31.12.2022	davon Umklassifizierungen
Untergruppe 1 - Haftungen für Kredit- und Finanzinstitute						
Zwischensumme - Untergruppe 1	0,00	0,00	0,00	0,00	0,00	
Untergruppe 2 - Grundbücherlich besicherte Haftungen von Wohnbau-Darlehen						
Zwischensumme - Untergruppe 2	0,00	0,00	0,00	0,00	0,00	
Untergruppe 3 - Sonstige Wirtschaftshaftungen						
Zwischensumme - Untergruppe 3	0,00	0,00	0,00	0,00	0,00	
Gesamtsumme	0,00	0,00	0,00	0,00	0,00	

Einzelnachweis über die nicht voranschlagswirksame Gebarung
gemäß § 12 (Anlage 6t)

Einzelnachweis der vermögenswirksamen Bestandskonten

Konto	Kontenbezeichnung	Stand 31.12.2021	Umsatz Soll	Umsatz Haben	Stand 31.12.2022
Veränderung der nicht voranschlagswirksamen Forderungen					
270000	Finanzamt Vorsteuerbeträge (nicht voranschlagswirksame Gebarung)	46.988,80	97.902,28	76.234,58	68.656,50
271000	Umsatzsteuer Verrechnungskonto – Gutschrift (nicht voranschlagswirksame Gebarung)	45.367,26	46.085,32	80.484,45	10.968,13
279000	Sonstige für Dritte geleistete Vorschüsse (nicht voranschlagswirksame Gebarung)	-580,22	1.759,01	627,63	551,16
287000	Sonstige kurzfristige Forderungen (nicht voranschlagswirksame Gebarung)	0,00	824.215,79	824.215,79	0,00
	Summe	91.775,84	969.962,40	981.562,45	80.175,79
Veränderung der nicht voranschlagswirksamen Verbindlichkeiten					
360000	Umsatzsteuer (nicht voranschlagswirksame Gebarung)	-181,39	38.593,71	52.359,50	13.584,40
361000	Erläge von/für Dienststellen der Gebietskörperschaften (nicht voranschlagswirksame Gebarung)	619,10	3.489,03	3.204,21	334,28
362000	Gehaltsabzugsgebarungen (nicht voranschlagswirksame Gebarung)	30.019,80	186.792,41	183.264,58	26.491,97
363000	Einbehaltungen und Überzahlungen von Dritten (nicht voranschlagswirksame Gebarung)	300,00	0,00	0,00	300,00
368000	Barvorlagen (nicht voranschlagswirksame Gebarung)	5.730,00	10.080,00	9.580,00	5.230,00
369000	Sonstige Erläge (nicht voranschlagswirksame Gebarung)	0,00	26.090,76	26.090,76	0,00
379000	Sonstige Verbindlichkeiten (nicht voranschlagswirksame Gebarung)	6.814,26	326.644,07	320.670,41	840,60
	Summe	43.301,77	591.689,98	595.169,46	46.781,25

Einzelnachweis der finanzierungswirksamen Vorschuss- und Verwahrgeldkonten

(inkl. anteiliger Kundenforderungen und Lieferantenverbindlichkeiten)

Konto	Kontenbezeichnung	Stand 31.12.2021	Umsatz Soll	Umsatz Haben	Stand 31.12.2022
Veränderung der nicht voranschlagswirksamen Forderungen					
270000	UST VORSTEUER	31.696,96	76.234,58	111.132,57	66.594,95
271000	FINANZAMT Guthaben	45.367,26	80.484,45	46.085,32	10.968,13
279000	DIVERSE VORSCHÜSSE	-1.030,00	142,10	1.172,10	0,00
279100	ANKAUF VON MÜLLSÄCKEN AVH ENTSCHÄDI	439,56	243,90	319,00	514,66
279500	Austragung Gelbe Säcke	10,22	241,63	267,91	36,50
287777	KASSENBESTANDSVERÄNDERUNGEN	0,00	824.215,79	824.215,79	0,00
	Summe	76.484,00	981.562,45	983.192,69	78.114,24
Veränderung der nicht voranschlagswirksamen Verbindlichkeiten					
360000	UST MWST	-5.519,46	52.071,65	38.593,71	7.958,48
361100	Bundesgebühren	557,90	3.092,31	3.489,03	161,18
362000	LOHNSTEUER	4.997,39	33.484,07	36.066,21	2.415,25
362190	ANRECHNUNGSB. (PV Beitrag) BGM 22	10.736,32	10.908,08	10.736,32	10.908,08
362200	BVA KRANKENVERS. DNB GR+BED.	7.099,59	69.670,43	70.587,88	6.182,14
362300	Österreichische Gesundheitskasse	3.574,87	53.361,95	53.059,18	3.877,64
362400	Fraktionsbeitrag ÖVP 5 %	1.524,53	3.660,91	3.331,56	1.853,88
362500	DGB FA 4,5%	2.087,10	12.179,14	13.011,26	1.254,98
363000	VERWAHRGELD HAFTRÜCKLÄSSE	300,00	0,00	0,00	300,00
368000	JAGDPACHT	5.730,00	9.580,00	10.080,00	5.230,00
369000	div. VERWAHRGELDER	0,00	26.090,76	26.090,76	0,00
379000	FINANZAMT Zahllast	6.303,25	8.449,53	14.505,66	247,12
379099	AUSZAHLUNG BEZÜGE	511,01	312.220,88	312.138,41	593,48
	Summe	37.902,50	594.769,71	591.689,98	40.982,23

Personaldaten iSd ÖStp (Anlage 4)

Gruppe 1 - gesamt	Dienstverhältnis zu Gemeinde, dienstleistend in einer Dienststelle, bezahlt aus dem Budget		Personalaufwendungen, Aktive, betriebsmäßige Darstellung exklusive Ausgliederungen				
	Köpfe	VBÄ	davon melden Gemeinden optional				gesamt
Bezüge (L und G: Unterklasse 50-55)			Nebengebühren (L und G: Gruppen 564-569)	Dienstgeberbeiträge (L und G: Unterklasse 58)	Weitere Aufwendungen	Kontenklasse 5	
BeamtInnen			0,00				
Vertragsbedienstete	12,00	8,13	306.534,08				
KV-Bedienstete (Kollektivvertrag)			11.857,97				
Summe	12,00	8,13	318.392,05	660,00	80.392,63	5.266,86	404.711,54
darunter (Teilmengen der Gruppe 1)							
MusikschullehrerInnen							
KindergärtnerInnen und	5,00	2,83					
Bedienstete nicht-ausgliederter Krankenanstalten							
Gruppe 1a - Ausbildungsverhältnisse (insb. Lehrlinge)							

Gruppe 2 - gesamt	Dienstverhältnis zur Gemeinde, dienstleistend bei sonstigem Rechtsträger, bezahlt aus dem Budget		Personalaufwendungen, Aktive, Ausgliederter				
	Köpfe	VBÄ	davon melden Gemeinden optional				gesamt
Bezüge (L und G: Unterklasse 50-55)			Nebengebühren (L und G: Gruppen 564-569)	Dienstgeberbeiträge (L und G: Unterklasse 58)	Weitere Aufwendungen	Kontenklasse 5	
BeamtInnen							
Vertragsbedienstete							
Summe	0,00	0,00					

BeamtInnen-PensionistInnen zum 31.12.2022			
	Anzahl	Ø-Pensionshöhe / Mt. ¹⁾	
RuhegenussbezieherInnen			
Hinterbliebene ²⁾			
Neue RuhegenussbezieherInnen im Bezugsjahr 2022			
	Anzahl	Ø-Pensionsantrittsalter	Ø-Pensionshöhe / Mt. ¹⁾
Alterspension ³⁾			
Dienstunfähigkeit ⁴⁾			
vorzeitige Pensionierung mit Abschlag ⁵⁾			
vorzeitige Pensionierung ohne Abschlag ⁶⁾			
Pensionierungen gesamt	0,0	0,0	0,0
1) Durchschnittspension im Dezember laut Personalstatistik-Festlegungen ohne Sonderzahlungen, ohne Pflegegeld und ohne sonstige Transferleistungen; brutto 2) Witwen-, Witwer-, Waisenversorgungsbezüge und vergleichbare Leistungen 3) Ruhebezüge aufgrund einer Ruhestandsversetzung durch Erklärung iSd § 15 iVm § 236c Abs. 1 BDG 1979, eines Übertritts in den Ruhestand oder einer vergleichbaren Regelung 4) Ruhebezüge aufgrund einer Ruhestandsversetzung wegen dauernder Dienstunfähigkeit 5) Ruhebezüge aufgrund einer Ruhestandsversetzung vor dem Mindestalter für eine Ruhestandsversetzung durch Erklärung iSd Z 3, die eine Minderung der Bemessungsgrundlage bewirkt (z.B. § 207n BDG 1979) 6) Ruhebezüge aufgrund einer Ruhestandsversetzung vor dem Mindestalter für eine Ruhestandsversetzung durch Erklärung iSd Z 3, die keine Minderung der Bemessungsgrundlage bewirkt (z.B. § 207n BDG 1979)			
Pensionsausgaben für das Bezugsjahr 2022			
Summe	0,00		

Dienstpostenplan

Dienstpostenplan/Stellenplan - Rechnungsabschluss 2022

Der Dienstpostenplan ist **Teil des Rechnungsabschlusses** (§ 73 NÖ GO/ § 56 Abs. 3 NÖ STROG/ § 5 Abs. 1 Z 4. VRV 2015).

Die Aufnahme eines Vertragsbediensteten darf nur erfolgen, wenn ein **im Dienstpostenplan vorgesehener Dienstposten frei ist** und die Aufnahmeerfordernisse erfüllt sind (§ 2 GVBG/ § 3 GBDO).

Dienstpostenplan im Voranschlag							
DZW	Bezeichnung des Dienstzweiges	Anzahl	Entlohnungs- gruppe	Funktionsverwendung			
				Anzahl	FGrp	Bezeichnung	Pzlg
56	Gehobener Verwaltungsdienst	1	6	1	8 ^{a)}	AmtsleiterIn	✓
56	Gehobener Verwaltungsdienst	1	6	-	-	-	-
71	Verwaltungsfachdienst	2	5	-	-	-	-
12	Kindergartenhilfsdienst	4	3	-	-	-	-
16	Schulwart	1	3	-	-	-	-
2	Facharbeiter	2	5				
15	Hilfsdienst mit einschlägigen Vorkenntnisse	2	2				
	Gemeindedienerin, freie Vereinbarung	1					

Zeichenerklärung	
Funktionsdienstposten gem. § 2 Abs. 3 lit. a)-d) GBDO 1976	
leitender Gemeindebeamte	a)
Leiter einer Abteilung/ Amtes/ Referates/ wirtschaftlichen Unternehmung	b)
die mit einem Leiterposten (lit.a und b) vergleichbaren DP	c)
DP mit hervorgehobener Verwendung	d)
Anspruch auf Personalzulage	✓

Nachweis über Personalaufwand VRV2015

Gruppe	Abschnitt	Ansatz	Vertragsbedienstete I 510000 - 510999	Vertragsbedienstete II 511000 - 511999	Arbeiter ganzjährig beschäftigt 521000 - 521999	Arbeiter nicht ganzjährig beschäftigt 523000 - 523999	Nebengebühren und Geldaushilfen 560000 - 569999	DGB für Finanzamt (FLAB) 580000 - 580999	Leistungen aus der Selbstträgerschaft 582000 - 582999	Gesamtsumme
0	01	010000 Zentralamt	131.645,18		7.443,81			5.145,73	28.464,01	172.698,73
		Summe Gruppe 0	131.645,18		7.443,81			5.145,73	28.464,01	172.698,73
2	21	211000 Volksschulen		18.430,16		4.414,16		869,85	4.539,76	28.253,93
	24	240000 Kindergärten		84.389,29				3.348,76	20.398,24	108.136,29
		Summe Gruppe 2		102.819,45		4.414,16		4.218,61	24.938,00	136.390,22
5	51	510000 Medizinische Bereichsversorgung					660,00			660,00
		Summe Gruppe 5					660,00			660,00
8	82	820000 Wirtschaftshöfe		72.069,45				2.814,80	14.811,48	89.695,73
		Summe Gruppe 8		72.069,45				2.814,80	14.811,48	89.695,73
		Summe gesamt	131.645,18	174.888,90	7.443,81	4.414,16	660,00	12.179,14	68.213,49	399.444,68

Nachweis Vermögen mit abgeänderter Nutzungsdauer

Konto	Bezeichnung	Nutzungsdauer lt. VRV	Abweichende Nutzungsdauer	Begründung
-------	-------------	-----------------------	---------------------------	------------

Querschnitt (Anlage 5b)

Bezeichnung	Zuordnung der Aufwands- und Ertragsgruppen	Summe Haushalt	davon A 85 - 89	Summe ohne A 85 - 89	
I. Querschnitt					
Erträge der operativen Gebarung / Einzahlungen aus Abgaben					
10	Einzahlungen aus eigenen Abgaben	Unterklassen 83 bis 85 ohne Gruppen 852, 858 und 859	490.063,82	0,00	490.063,82
11	Erträge aus Ertragsanteilen	Gruppen 858 und 859	1.370.217,98	0,00	1.370.217,98
12	Gebühren für die Benützung von Gemeindevorrichtungen und -anlagen	Gruppe 852	468.097,15	466.732,15	1.365,00
13	Erträge aus Leistungen	Unterklasse 81 ohne Gruppen 811, 817, 818 und 819	111.186,90	0,00	111.186,90
14	Erträge aus Besitz und wirtschaftlicher Tätigkeit	Gruppen 811, 820, 822, 823	17.851,34	1.500,00	16.351,34
15	Transfererträge von Trägern des öffentlichen Rechts	Gruppen 860 bis 863, 888	338.365,75	93.499,53	244.866,22
16	Sonstige Transfererträge	Gruppen 809, 864 bis 868, 880	9.052,05	0,00	9.052,05
17	Gewinnentnahmen der Gemeinde von Unternehmungen und marktbestimmten Betrieben der Gemeinde (A 85-89)	Gruppe 869 und 879		0,00	
18	Erträge aus Veräußerungen und sonstige Erträge	Gruppen 814, 815, 824, 827, 828 und 829	319.597,55	83.582,59	236.014,96
19	Summe 1 (Erträge)		3.124.432,54	645.314,27	2.479.118,27
Aufwendungen der operativen Gebarung					
20	Personalaufwand	Klasse 5 ohne nicht finanzierungswirksame Konten	399.444,68	0,00	399.444,68
21	Pensionen und sonstige Ruhebezüge	Gruppen 760, 761		0,00	
22	Bezüge der gewählten Organe	Gruppe 721	98.458,90	0,00	98.458,90
23	Gebrauchs- und Verbrauchsgüter, Handelswaren	Klasse 4	204.892,30	133.047,56	71.844,74
24	Verwaltungs- und Betriebsaufwand	Klasse 6 ohne Gruppen 650 bis 655, 657, 658, 680 bis 687, 689, 690, 694 bis 699; Unterklassen 70 bis 72 ohne Gruppen 706 und 721; Gruppe 790	726.443,46	135.907,45	590.536,01
25	Zinsen für Finanzschulden	Gruppen 650, 651, 653 und 657	20.010,61	19.416,31	594,30
26	Laufende Transfers an Träger des öffentlichen Rechts	Gruppen 750 bis 754	857.817,75	87.854,74	769.963,01
27	Sonstige laufende Transfers	Gruppen 755 bis 757, 759, 764, 768, 780 und 781	61.304,70	0,00	61.304,70
28	Gewinnentnahmen der Gemeinde von Unternehmungen und marktbestimmten Betrieben der Gemeinde (A 85-89)	Gruppe 769		0,00	
29	Summe 2 (Aufwendungen)		2.368.372,40	376.226,06	1.992.146,34
91	SALDO 1: Ergebnis der operativen Gebarung	Summe 1 minus Summe 2	756.060,14	269.088,21	486.971,93

Bezeichnung	Zuordnung Abgang/Zugang zu den Bestandskonten und der Kapitaltransferkonten	Summe Haushalt	davon A 85 - 89	Summe ohne A 85 - 89
Vermögensgebarung mit Kapitaltransfers ohne Finanztransaktionen				
30 Veräußerung von unbeweglichem Vermögen	Unterklassen 00, 01, 05 und 06; Gruppen 801, 802 und 805 (bei unbeweglichen Kulturgütern)	189.628,00	0,00	189.628,00
31 Veräußerung von beweglichem Vermögen	Unterklassen 02 bis 04; Gruppen 100, 113, 120, 150, 159, 170 und 175; Gruppen 803, 804 und 805 (bei beweglichen Kulturgütern)		0,00	
32 Veräußerung von immateriellen Vermögenswerten	Unterklasse 07		0,00	
33 Investitionszuschüsse (erhaltene Kapitaltransfers) von Trägern des öffentlichen Rechts	Gruppen 300 bis 303, 309, 871	269.639,87	130.639,87	139.000,00
34 Sonstige Investitionszuschüsse (erhaltene Kapitaltransfers)	Gruppen 304 bis 308	65.680,41	10.680,41	55.000,00
39 Summe 3 (Vermögensgebarung mit Kapitaltransfer ohne Finanztransaktionen)		524.948,28	141.320,28	383.628,00
Vermögensgebarung und Kapitaltransfers ohne Finanztransaktionen				
40 Erwerb von unbeweglichem Vermögen	Unterklassen 00, 01 und 05; Gruppen 060, 061 und 063	831.868,82	368.240,06	463.628,76
41 Erwerb von beweglichem Vermögen, Aktivierte Vorräte	Unterklassen 02 bis 04; Gruppe 062; Gruppen 100, 113, 120, 150, 159, 170 und 175	53.107,28	349,00	52.758,28
42 Erwerb von immateriellen Vermögenswerten	Unterklasse 07	43.020,75	28.062,75	14.958,00
43 Kapitaltransfers an Träger des öffentlichen Rechts	Gruppen 130 und 135; Gruppen 770 bis 774		0,00	
44 Sonstige Kapitaltransfers	Gruppen 775 bis 779, 785 und 786	5.267,13	0,00	5.267,13
49 Summe 4 (Vermögensgebarung und Kapitaltransfer ohne Finanztransaktionen)		933.263,98	396.651,81	536.612,17
92 SALDO 2: Saldo der Vermögensgebarung ohne Finanztransaktionen	Summe 3 minus Summe 4	-408.315,70	-255.331,53	-152.984,17

Bezeichnung	Zuordnung der Gruppen der Finanzierungsrechnung	nur A 85 - 89
Einzahlungen aus Finanztransaktionen		
50 Veräußerung von Beteiligungen und Wertpapieren	Unterklasse 08; Gruppen 223 und 224	0,00
51 Entnahmen aus Zahlungsmittelreserven	Gruppen 293, 294 und 295	0,00
52 Einzahlungen aus der Rückzahlung von Darlehen an Träger des öffentlichen Rechts	Gruppen 240 bis 244	0,00
53 Einzahlungen aus der Rückzahlung von Darlehen an andere und von Bezugsvorschüssen	Gruppen 245 bis 249 und 273	0,00
54 Aufnahme von Finanzschulden von Trägern des öffentlichen Rechts	Gruppen 340 bis 344, 350 bis 354	0,00
55 Aufnahme von Finanzschulden von anderen	Unterklasse 32; Gruppen 345 bis 349, 355 bis 357	351.000,00
58 Ausgleichszahlungen aus Finanzderivaten	Gruppen 821 und 826	0,00
59 Summe 5 (Einzahlungen aus Finanztransaktionen)		351.000,00
Auszahlungen aus Finanztransaktionen		
60 Erwerb von Beteiligungen und Wertpapieren	Unterklasse 08; Gruppen 223 und 224	0,00
61 Zuführung an Zahlungsmittelreserven	Gruppen 293, 294 und 295	0,00
62 Gewährung von Darlehen an Träger des öffentlichen Rechts	Gruppen 240 bis 244	0,00
63 Gewährung von Darlehen an andere und von Bezugsvorschüssen	Gruppen 245 bis 249 und 273	0,00
64 Rückzahlung von Finanzschulden bei Trägern des öffentlichen Rechts	Gruppen 340 bis 344, 350 bis 354	17.205,72
65 Rückzahlung von Finanzschulden bei anderen	Unterklasse 32; Gruppen 345 bis 349, 355 bis 357	316.565,04
68 Ausgleichszahlungen aus Finanzderivaten	Gruppen 652, 655 und 658	0,00
69 Summe 6 (Auszahlungen aus Finanztransaktionen)		333.770,76
93 SALDO 3: Saldo der Finanztransaktionen	Summe 5 minus Summe 6	17.229,24
94 SALDO 4:	Summe der Salden 1, 2 und 3	30.985,92
II. Ableitung des Finanzierungssaldos		
70 Jahresergebnis Haushalt ohne A 85 - 89 und ohne Finanztransaktionen	Saldo 1 plus Saldo 2	333.987,76
71 Überrechnung Jahresergebnis A 85 - 89	Saldo 4 der Spalte "nur A 85 - 89"	30.985,92
95 Finanzierungssaldo ('vorläufiges Maastricht-Ergebnis')		364.973,68

Erläuterung Abweichung gegenüber
Ergebnis- und Finanzierungsvoranschlag

Haushaltskonto	Bezeichnung	HH	Buchungen	- Voranschlag	- Übertragung	= Abweichung	Betrag	Beschluss und Begründung
Mittelaufbringung	Abweichung über 2.906,00 und mehr als 25,00%							
163000	Freiwillige Feuerwehren							
6/163000+829910	Zuführung aus der operativen Gebarung	EHH	31.630,12	8.800,00	0,00	22.830,12	22.830,12	21.02.2023 Ausgleich der Mehrausgaben des Vorhabens durch eine Zuführung zu gering veranschlagt, da die Kosten auch höher waren
		FHH	31.630,12	8.800,00	0,00	22.830,12	22.830,12	21.02.2023 Ausgleich der Mehrausgaben des Vorhabens durch eine Zuführung zu gering veranschlagt, da die Kosten auch höher waren
163002	FF-Auto Reinrechtspölla							
6/163002+829910	Sonstige Erträge	EHH	0,00	49.900,00	0,00	-49.900,00	-49.900,00	21.02.2023 Die Ausgaben bei diesem Vorhaben sind noch geringer, daher keine Zuführung einstweilen schon notwendig.
		FHH	0,00	49.900,00	0,00	-49.900,00	-49.900,00	21.02.2023 Die Ausgaben bei diesem Vorhaben sind noch geringer, daher keine Zuführung einstweilen schon notwendig.
211000	Volksschulen							
2/211000+861000	lfd Tranferzahlung von Trägern d. öffentl. Rechts	EHH	7.147,36	1.500,00	0,00	5.647,36	5.647,36	21.02.2023 Einnahme Schul- und KIGA-Fonds Förderung aus Jahr 2021
		FHH	7.147,36	1.500,00	0,00	5.647,36	5.647,36	21.02.2023 Einnahme Schul- und KIGA-Fonds Förderung aus Jahr 2021
820000	Wirtschaftshöfe							
2/820000+816000	GEMEINDEARBEITER WVA+ABA VERWALTUNG	EHH	16.330,00	35.000,00	0,00	-18.670,00		
		FHH	16.330,00	35.000,00	0,00	-18.670,00		
840000	Grundbesitz							
2/840000+801000	Veräußerungen von Grundstücken und Grundstückseinrichtungen	EHH	21.337,00	0,00	0,00	21.337,00	21.337,00	21.02.2023 Grundverkauf KG Matzelsdorf,
		FHH	21.337,00	0,00	0,00	21.337,00	21.337,00	21.02.2023 Grundverkauf KG Matzelsdorf,
2/840000+891000	Sonstige Wertaufholungen / Bestandsvermehrungen am kurzfristigen und langfristigen Vermögen	EHH	56.788,50	0,00	0,00	56.788,50		

Haushaltskonto	Bezeichnung	HH	Buchungen	- Voranschlag	- Übertragung	= Abweichung	Betrag	Beschluss und Begründung
850000	Betriebe der Wasserversorgung							
6/850000+346000	BANKDARLEHEN WVA	FHH	0,00	32.400,00	0,00	-32.400,00	-32.400,00	21.02.2023 Die Darlehenszuzahlung erfolgt erst 2023
851000	Betriebe der Abwasserbeseitigung							
6/851000+301000	Kapitaltransfers von Ländern, Landesfonds und Landeskammern	FHH	0,00	11.200,00	0,00	-11.200,00	-11.200,00	21.02.2023 Förderung kommt voraussichtlich 2023
2/851000+307001	Anschlussgebühr ABA 1-4, 12, Burgschl., Zogels-, Amels-, Matzelsdorf	FHH	409,05	4.000,00	0,00	-3.590,95	-3.590,95	21.02.2023 keine Fertigstellung 2022 in Burgschleinitz, Zogelsdorf, Amelsdorf, Sachsendorf
2/851000+307021	Anschluss-/Ergänzungsabgabe ABA 07/Harmannsdorf	FHH	0,00	-3.000,00	0,00	3.000,00	3.000,00	21.02.2023 Keine Fertigstellung in Harmannsdorf 2022 gewesen
2/851000+307031	Anschluss-/Ergänzungsabgabe ABA 07/Reinprechtspölla	FHH	0,00	3.000,00	0,00	-3.000,00	-3.000,00	21.02.2023 Keine Fertigstellung in Reinprechtspölla 2022 gewesen
6/851000+829910	Sonstige Erträge	EHH	0,00	26.400,00	0,00	-26.400,00		
		FHH	0,00	26.400,00	0,00	-26.400,00		
851002	ABA Leitungskataster							
6/851002+346000	Investitionsdarlehen von Finanzunternehmen	FHH	0,00	120.000,00	0,00	-120.000,00	-120.000,00	21.02.2023 Die Darlehenszuzahlung erfolgt im Jahr 2023
920000	Ausschließliche Gemeindeabgaben							
2/920000+841000	GEBRAUCHSABGABE	EHH	40.209,82	27.000,00	0,00	13.209,82	13.209,82	21.02.2023 Längen der Leitungen von ABA und WVA aufgrund des Betriebsfinanzierungsplanes aktualisiert
		FHH	40.209,82	27.000,00	0,00	13.209,82	13.209,82	21.02.2023 Längen der Leitungen von ABA und WVA aufgrund des Betriebsfinanzierungsplanes aktualisiert
2/920000+850000	AUFSCHLIEßUNGSKOSTEN	EHH	163.643,92	127.300,00	0,00	36.343,92		
921000	Zwischen Ländern und Gemeinden geteilte Abgaben							
2/921000+861000	Transfers von Ländern, Landesfonds und Landeskammern	EHH	6.865,21	0,00	0,00	6.865,21	6.464,63	21.02.2023 Einnahme Zuschlag Bundesautomaten sowie Wetterterminalabg. war nicht veranschlagt

Haushaltskonto	Bezeichnung	HH	Buchungen	- Voranschlag	- Übertragung	= Abweichung	Betrag	Beschluss und Begründung
2/921000+861000	Transfers von Ländern, Landesfonds und Landeskammern	FHH	6.865,21	0,00	0,00	6.865,21	6.464,63	21.02.2023 Einnahme Zuschlag Bundesautomaten sowie Wettterminalabg. war nicht veranschlagt
940000	Bedarfszuweisungen							
2/940000+861000	BEDARFSZUWEISUNG I zum Finanzkraftausgleich	EHH	92.404,54	58.800,00	0,00	33.604,54	33.604,54	21.02.2023 Mehreinnahme durch blau-gelbes Entlastungspaket (31.459,26)
		FHH	92.404,54	58.800,00	0,00	33.604,54	33.604,54	21.02.2023 Mehreinnahme durch blau-gelbes Entlastungspaket (31.459,26)
947000	Sonstige Zuschüsse der Länder							
2/947000+861000	Transfers von Ländern, Landesfonds und Landeskammern	EHH	30.990,88	0,00	0,00	30.990,88	30.990,88	21.02.2023 Mehreinnahme aus blau-gelbem Entlastungspaket
		FHH	30.990,88	0,00	0,00	30.990,88	30.990,88	21.02.2023 Mehreinnahme aus blau-gelbem Entlastungspaket
	Summe Mittelaufbringung Ergebnishaushalt		467.347,35	334.700,00	0,00	132.647,35	84.184,35	
	Summe Mittelaufbringung Finanzierungshaushalt		247.323,98	375.000,00	0,00	-127.676,02	-83.006,60	
Mittelverwendung	Abweichung über 2.906,00 und mehr als 25,00%							
010000	Zentralamt							
1/010000-582000	MITARBEITERVORSORGE GEMEINDEDIENER	EHH	21.713,85	17.000,00	0,00	4.713,85	4.713,85	21.02.2023 Ausgabe zu gering veranschlagt
		FHH	21.713,85	17.000,00	0,00	4.713,85	4.713,85	21.02.2023 Ausgabe zu gering veranschlagt
163000	Freiwillige Feuerwehren							
5/163000-010300	FF Haus Zogelsdorf Neubau	FHH	32.038,13	9.200,00	0,00	22.838,13	22.838,13	21.02.2023 Abschluss des Vorhabens - Schlussrechnungen Elektrik und Installationen
1/163000-680000	Planmäßige Abschreibung	EHH	14.664,07	10.900,00	0,00	3.764,07		
163002	FF-Auto Reinprechtspölla							
5/163002-040000	Ankauf FF-Auto	FHH	20.558,91	104.900,00	0,00	-84.341,09	-84.341,09	21.02.2023 Die Ausgaben für den Ankauf des FF-Autos erfolgt aufgeteilt bis 2024, die Kosten im 1. Jahr komplett veranschlagt

Haushaltskonto	Bezeichnung	HH	Buchungen	- Voranschlag	- Übertragung	= Abweichung	Betrag	Beschluss und Begründung
211000	Volksschulen							
1/211000-451000	BEHEIZUNG	EHH	0,00	6.500,00	0,00	-6.500,00	-6.500,00	21.02.2023 Einkauf Holzpellets erfolgte erst Anfang 2023
		FHH	0,00	6.500,00	0,00	-6.500,00	-6.500,00	21.02.2023 Einkauf Holzpellets erfolgte erst Anfang 2023
240000	Kindergärten							
1/240000-614000	INSTANDHALTUNG DER GEBÄUDE	EHH	11.724,10	27.500,00	0,00	-15.775,90	-15.775,90	21.02.2023 Die Abrechnung des Verkleidens des Dachbodens erfolgt erst 2023
		FHH	11.724,10	27.500,00	0,00	-15.775,90	-15.775,90	21.02.2023 Die Abrechnung des Verkleidens des Dachbodens erfolgt erst 2023
419000	Sonstige Einrichtungen und Maßnahmen							
1/419000-751000	SOZIALHILFEUML.+WOHNSITZ G.BEIT	EHH	2.139,13	6.000,00	0,00	-3.860,87	-3.860,87	21.02.2023 Ausgaben zu hoch veranschlagt
		FHH	2.139,13	6.000,00	0,00	-3.860,87	-3.860,87	21.02.2023 Ausgaben zu hoch veranschlagt
480000	Allgemeine Wohnbauförderung							
1/480000-768000	BEIHILFEN AN BAUWERBER	EHH	48.215,56	14.000,00	0,00	34.215,56	34.215,56	21.02.2023 Mehrausgaben aufgrund mehr Ansuchen um Wohnbauförderung - mehr Neubauten genehmigt als angenommen.
		FHH	48.215,56	14.000,00	0,00	34.215,56	34.215,56	21.02.2023 Mehrausgaben aufgrund mehr Ansuchen um Wohnbauförderung - mehr Neubauten genehmigt als angenommen.
820000	Wirtschaftshöfe							
5/820000-010000	Gebäude und Bauten	FHH	82.878,42	168.000,00	0,00	-85.121,58	-85.121,58	21.02.2023 Ausgaben im Jahr 2022 geringer als angenommen
1/820000-680000	Planmäßige Abschreibung	EHH	6.137,89	2.000,00	0,00	4.137,89		
850000	Betriebe der Wasserversorgung							
5/850000-004000	WVA	FHH	0,00	32.400,00	0,00	-32.400,00	-32.400,00	21.02.2023 Betrag doppelt veranschlagt siehe KG 070
5/850000-070000	Aktivierungsfähige Rechte (immaterielle Vermögenswerte)	FHH	0,00	32.400,00	0,00	-32.400,00	-32.400,00	21.02.2023 Kosten für den Leitungskataster werden erst 2023 abgerechnet

Haushaltskonto	Bezeichnung	HH	Buchungen	- Voranschlag	- Übertragung	= Abweichung	Betrag	Beschluss und Begründung
1/850000-720100	BEZÜGE GEMEINDEARB. VERWALTUNGSKOST	EHH	0,00	20.000,00	0,00	-20.000,00		
		FHH	0,00	20.000,00	0,00	-20.000,00		
851000	Betriebe der Abwasserbeseitigung							
5/851000-004000	ABA BA 13, Anschluss Kläranlage Burgschleinitz	FHH	228.809,39	152.000,00	0,00	76.809,39	76.809,39	21.02.2023 Ausgaben höher als budgetiert - Abrechnung Bauabschnitt
1/851000-613200	PUMPWERKE ABA INSTANDHALTUNG	EHH	10.612,39	7.000,00	0,00	3.612,39	3.612,39	21.02.2023 Pumpenservice bei allen Pumpwerken außer Amelsdorf durchgeführt - Ausgaben zu gering veranschlagt
		FHH	10.612,39	7.000,00	0,00	3.612,39	3.612,39	21.02.2023 Pumpenservice bei allen Pumpwerken außer Amelsdorf durchgeführt - Ausgaben zu gering veranschlagt
1/851000-710000	GEBRAUCHSABGABE öffentliche Leitun	EHH	14.935,05	10.000,00	0,00	4.935,05	4.935,05	21.02.2023 Längen der Leitungen von ABA und WVA aufgrund des Betriebsfinanzierungsplanes aktualisiert
		FHH	14.935,05	10.000,00	0,00	4.935,05	4.935,05	21.02.2023 Längen der Leitungen von ABA und WVA aufgrund des Betriebsfinanzierungsplanes aktualisiert
1/851000-720000	ABA 12,3% VERGÜTUNG VERWALTUNGSaufw	EHH	8.049,69	4.000,00	0,00	4.049,69	4.049,69	21.02.2023 Ausgaben zu gering veranschlagt
		FHH	8.049,69	4.000,00	0,00	4.049,69	4.049,69	21.02.2023 Ausgaben zu gering veranschlagt
1/851000-729910	Sonstige Aufwendungen	EHH	0,00	26.400,00	0,00	-26.400,00		
		FHH	0,00	26.400,00	0,00	-26.400,00		
851002	ABA Leitungskataster							
5/851002-070000	Leitungskataster	FHH	26.396,08	120.000,00	0,00	-93.603,92	-101.937,25	21.02.2023 Ausgaben im Jahr 2022 geringer als veranschlagt
1/851002-346000	Investitionsdarlehen von Finanzunternehmen	FHH	0,00	4.800,00	0,00	-4.800,00	-4.800,00	21.02.2023 Darlehenszuzahlung erfolgt erst 2023, daher auch noch keine Tilgung
894000	KUM Burgschleinitz							
1/894000-683000	Verluste aus dem Abgang von Sachanlagen und immateriellen Vermögenswerten	EHH	6.714,00	0,00	0,00	6.714,00		

Haushaltskonto	Bezeichnung	HH	Buchungen	- Voranschlag	- Übertragung	= Abweichung	Betrag	Beschluss und Begründung
900000	Gesonderte Verwaltung							
1/900000-729910	für investive Gebarung	EHH	294.689,28	0,00	0,00	294.689,28	294.689,28	21.02.2023 Ansatz wurde korrigiert, daher nichts veranschlagt gewesen, siehe 1/910-729910
		FHH	294.689,28	0,00	0,00	294.689,28	294.689,28	21.02.2023 Ansatz wurde korrigiert, daher nichts veranschlagt gewesen, siehe 1/910-729910
910000	Geldverkehr							
1/910000-729910	Zuführung an die investive Gebarung	EHH	0,00	291.300,00	0,00	-291.300,00	-291.300,00	21.02.2023 Betrag unter falscher Haushaltsstelle veranschlagt, verbucht unter richtiger, siehe 1/900-729910
		FHH	0,00	291.300,00	0,00	-291.300,00	-291.300,00	21.02.2023 Betrag unter falscher Haushaltsstelle veranschlagt, verbucht unter richtiger, siehe 1/900-729910
	Summe Mittelverwendung Ergebnishaushalt		439.595,01	442.600,00	0,00	-3.004,99	28.779,05	
	Summe Mittelverwendung Finanzierungshaushalt		802.759,98	1.053.400,00	0,00	-250.640,02	-212.573,35	

Mitgliedschaften

Mitgliedschaften der Marktgemeinde Burgschleinitz-Kühnring

Gemeindevertreterverband, € 12.258,23

Gesellschaft der Freunde und Förderer der Exekutive NÖ, 3100 St. Pölten. ZVR-Nr. 524607983,

Waldviertler Wohlviertel, 2095 Drosendorf, ZVR-Nr. 795136183, €5.367,67

Niederösterreichischer Zivilschutzverband, 3430 Tulln, ZVR-Nr. 846559264, € 240,84

Internationaler Bertha von Suttner-Verein, 3713 Harmannsdorf, ZVR-Nr. 103209808, € 200,00

Österreichischer Wasser- und Abfallwirtschaftsverband, 1010 Wien, ZVR-Nr. 715102768, € 155,00

Energie Region Waldviertel Ost (ERWO), 3744 Klein-Meiseldorf, ZVR-Nr. 712351972,

Regionalverband Waldviertel, 3910 Zwettl, ZVR-Nr. 935618336

Tourismusverband Kamptal-Manhartsberg, 3550 Langenlois, ZVR-Nr. 808188906, € 1.503,51

Region Manhartsberg

Seite	Inhalt
3	Vorbericht
17	Nachweis der liquiden Mittel (Kassenbestand)
21	Ergebnishaushalt Gesamt 1. Ebene (Anlage 1a) - interne Vergütungen enthalten
25	Ergebnishaushalt Gesamt 1. und 2. Ebene (Anlage 1a) - interne Vergütungen enthalten
29	Ergebnishaushalt Bereichsbudget 1. und 2. Ebene (Anlage 1a)
51	Finanzierungshaushalt Gesamt 1. Ebene (Anlage 1b) - interne Vergütungen enthalten
55	Finanzierungshaushalt Gesamt 1. und 2. Ebene (Anlage 1b) - interne Vergütungen enthalten
61	Finanzierungshaushalt Bereichsbudget 1. und 2. Ebene (Anlage 1b)
103	Vermögenshaushalt (Anlage 1c)
109	Haushaltspotential
115	Ergebnis- und Finanzierungsrechnung Detailnachweis
185	Nachweis der Investitionstätigkeit
203	Nachweis Kundenforderungen
209	Nachweis Lieferantenverbindlichkeiten
213	Nettovermögensveränderungsrechnung (Anlage 1d)
217	Nachweis über Transferzahlungen (Anlage 6a)
221	Nachweis über Haushaltsrücklagen und Zahlungsmittelreserven (Anlage 6b)
225	Einzelnachweis über Finanzschulden und Schuldendienst (Anlage 6c)
235	Nachweis über hausinterne Vergütungen (Anlage 6f)
239	Anlagenspiegel Einzelkonten (Anlage 6g)
287	Anlagenspiegel Einzelkonten Kapitaltransfer (Anlage 6g)
293	Liste der nicht bewerteten Kulturgüter (Anlage 6h)
297	Leasingspiegel (Anlage 6i)
301	Nachweis über unmittelbare Beteiligungen der Gebietskörperschaft (Anlage 6j)
305	Nachweis über mittelbare Beteiligungen der Gebietskörperschaft (Anlage 6k)
309	Nachweis über aktive Finanzinstrumente (Anlage 6m)
313	Einzelnachweis über aktive Finanzinstrumente (Anlage 6n)
317	Rückstellungsspiegel (Anlage 6q)
321	Haftungsnachweis (Anlage 6r)
325	Einzelnachweis über die nicht voranschlagswirksame Gebarung gemäß § 12 (Anlage 6t)
329	Personaldaten iSd ÖStp (Anlage 4)
333	Dienstpostenplan

Seite	Inhalt
337	Nachweis über Personalaufwand VRV2015
341	Nachweis Vermögen mit abgeänderter Nutzungsdauer
345	Querschnitt (Anlage 5b)
351	Erläuterung Abweichung gegenüber Ergebnis- und Finanzierungsvoranschlag
359	Mitgliedschaften